

Benchmark

Bilag 1



KOMPLEMENT



Sammenfatning af benchmark

I nedenstående slides er hovedkonklusionerne med data fra Danmarks Statistik:

- 1. Målt i udgifter pr. indbygger mellem 16-64 år ligger Norddjurs Kommune lidt under sammenlignelige kommuner. Helt præcist 5 pct. eller 623 kr. mindre pr. indbygger mellem 18-64 år i 2020.*
- 2. Udgifterne i Norddjurs Kommune er vokset med 5,3 pct. fra 2018 til 2020 pr. 18-64 årige i Norddjurs Kommune mod 4,4 pct. i sammenligningskommunerne.*
- 3. Norddjurs Kommune anvender mere end sammenlignelige kommuner til botilbud og mindre til dagtilbud, misbrugsbehandling og bostøtte*.*
- 4. Norddjurs Kommune er den kommune i Danmark, der anvender den mindste andel af de samlede botilbudsudgifter til midlertidige botilbud. Den lave anvendelse af midlertidige botilbud genfindes i de gennemførte sagsgennemgange.*

**Der skal gøres opmærksom på, at dette også er påvirket af en konteringsfejl af indtægter for salg af botilbud. Disse er fejlagtigt bogført på §85, så botilbudsudgifter er for høje og §85 udgifterne for lave.*



Benchmark

Følgende benchmarkinganalyse bygger på offentligt tilgængelige data indberettet til Danmarks Statistik og godkendt af Norddjurs Kommune og de øvrige 97 kommuner.

Benchmarking består af en samlet udgiftssammenligning for funktion 5.38 i den autoriserede kontoplan samt en opdeling af de forskellige funktionsområder med udgangspunkt i 5 kategorier: Botilbud, Dagtilbud, Misbrug, Socialpædagogisk støtte samt øvrig.

Norddjurs Kommune benchmarkes op imod de 5 mest FLIS-sammenlignelige kommuner beregnet af KL ift. udvælgelse af FLIS-sammenligningskommuner for det specialiserede voksenområde.

Det grundlæggende princip for beregningerne er, at lade data for en række strukturelle rammebetingelser bestemme, hvilke kommuner der er mest sammenlignelige. Disse strukturelle rammebetingelser er vanskelige at påvirke på kort sigt, hvilket principielt gør sammenligningsmodellen robust over flere år

Norddjurs Kommune sammenligningskommuner er: Tønder, Vesthimmerland, Skive, Albertslund og Thisted.

Funktioner	Type
5.38.38 Hjemmehjælp til personer med handicap mv. omfattet af frit valg af leverandør	Socialpædagogisk støtte
5.38.39 Personlig støtte og pasning af personer med handicap mv.	Socialpædagogisk støtte
5.38.40 Rådgivning og rådgivningsinstitutioner	Øvrigt
5.38.41 Hjælpebidler, forbrugsgoder, boligindretning og befordring til personer med handicap	Øvrigt
5.38.42 Botilbud for personer med særlige sociale problemer	Botilbud
5.38.44 Alkoholbehandling og behandlingshjem for alkoholskadede	Misbrug
5.38.45 Behandling af stofmisbrugere	Misbrug
5.38.50 Botilbud til længerevarende ophold	Botilbud
5.38.51 Botilbudslignende tilbud	Botilbud
5.38.52 Botilbud til midlertidigt ophold	Botilbud
5.38.53 Kontaktperson- og ledsageordninger	Øvrigt
5.38.54 Særlige pladser på psykiatrisk afdeling	Øvrigt
5.38.58 Beskyttet beskæftigelse	Dagtilbud
5.38.59 Aktivitets- og samværstilbud	Dagtilbud

FLIS sammenligningskommuner

1 Tønder

2 Vesthimmerlands

3 Skive

4 Albertslund

5 Thisted

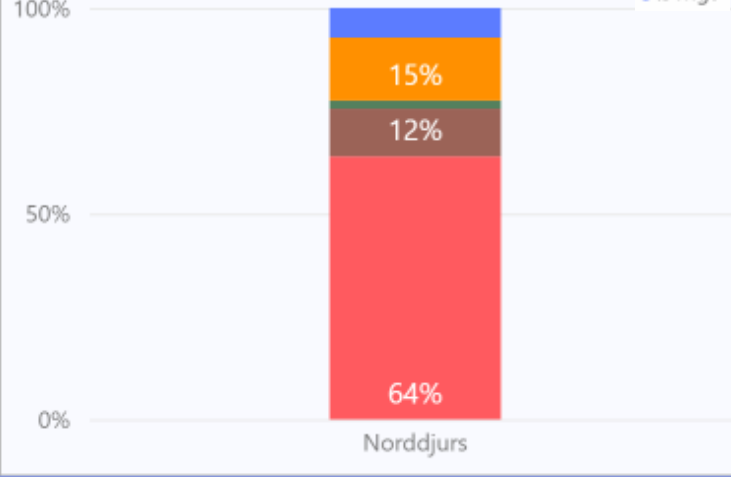


Sammenligning: Det specialiserede voksenområde

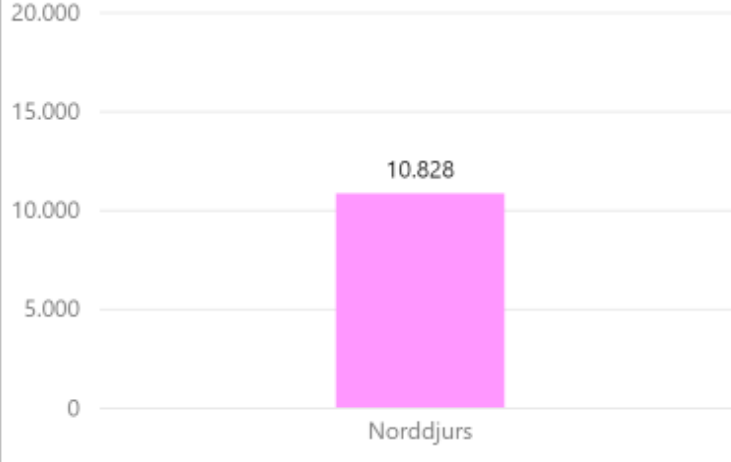


Regnskab 2020 fordelt på type (p/l-2021)

Type ● Botilbud ● Dagtilbud ● Misbrug ● Socialpæda... ● Øvrigt

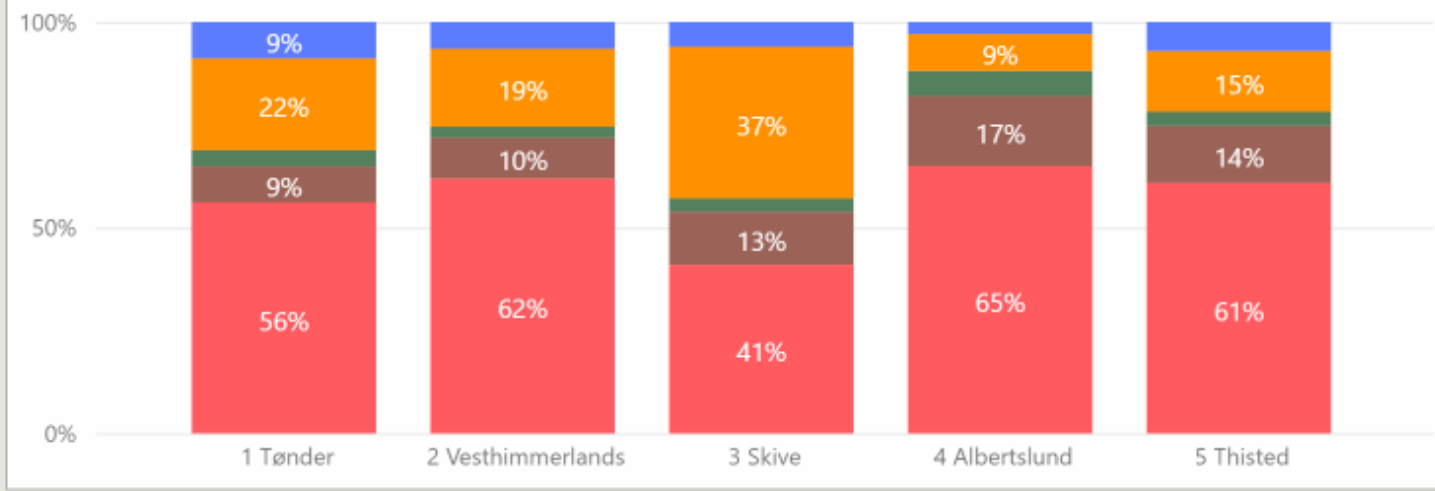


Udgift i 2020 pr. 18-64 årig (p/l-21)

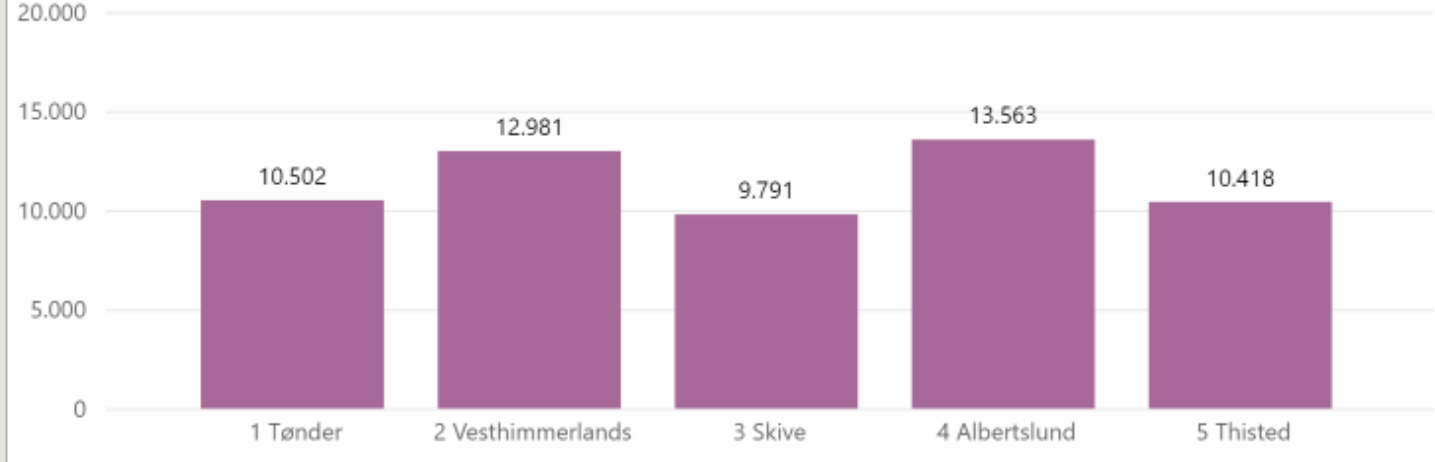


Regnskab 2020 fordelt på type (p/l-2021)

Type ● Botilbud ● Dagtilbud ● Misbrug ● Socialpædagogisk støtte ● Øvrigt



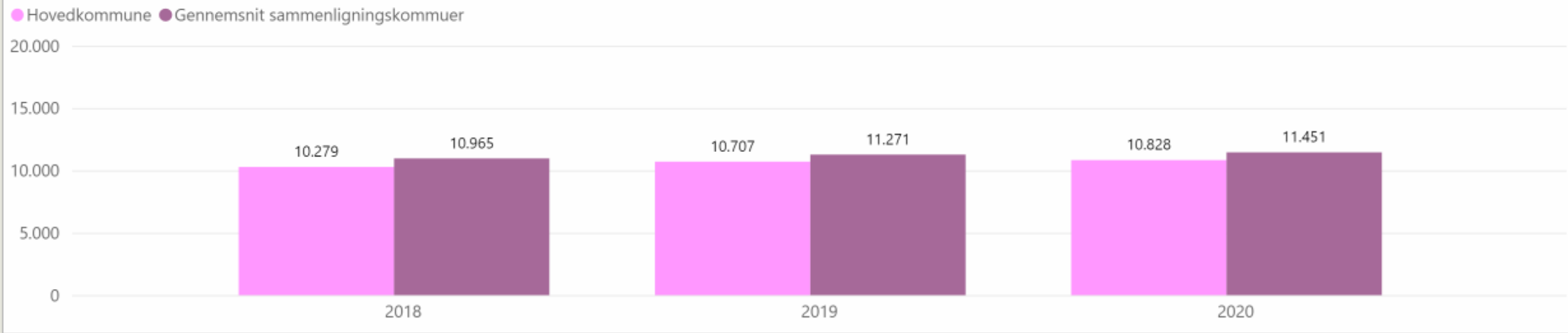
Udgift i 2020 pr. 18-64 årig (p/l-2021)



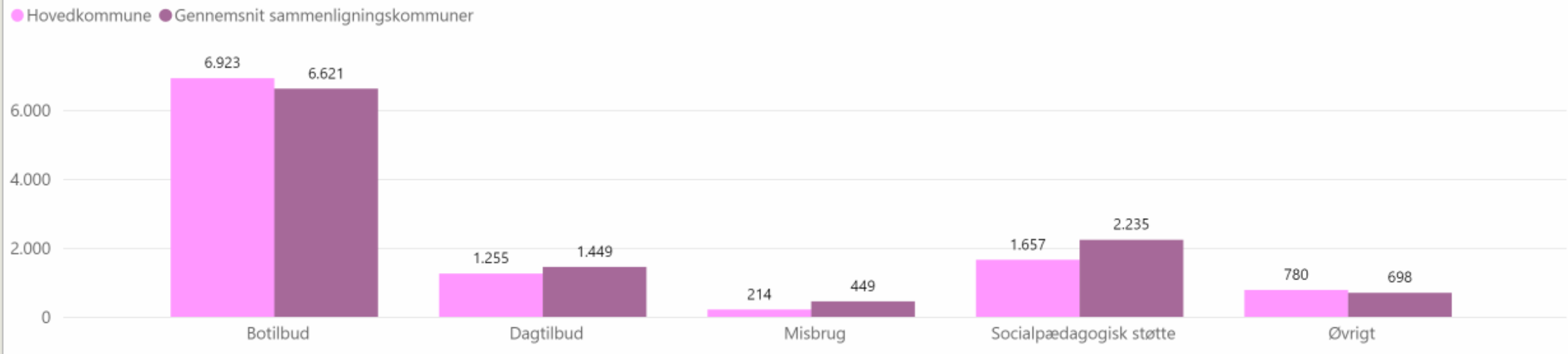
Sammenligning: Det specialiserede voksenområde



Udvikling i udgift pr. 18-64 årig (p/l-2021)

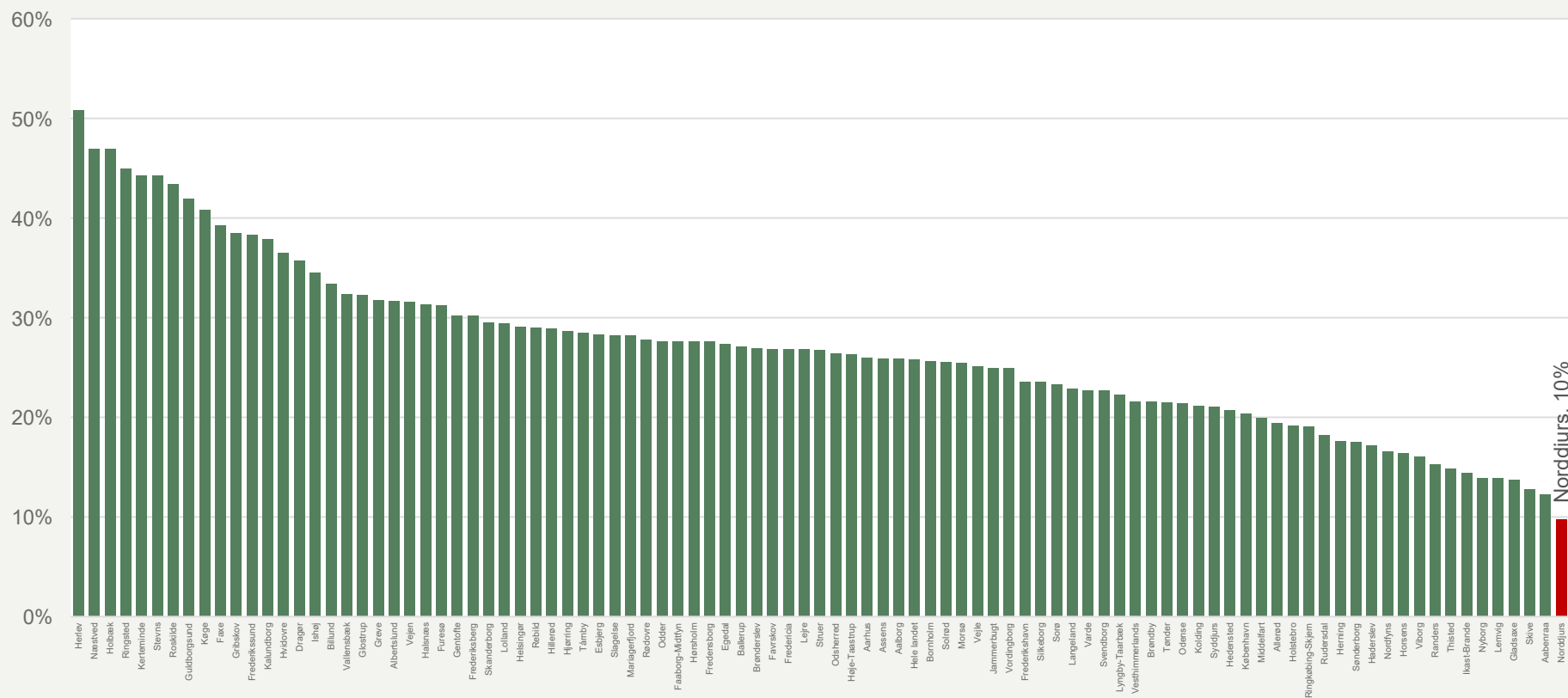


Udgift fordelt på type pr. 18-64 årig 2020 (p/l-2021)



Nettodriftsudgifter til §107 i 2020 ift. samlede nettodriftsudgifter til botilbud

Udgifter til §107 ift. samlede udgifter til botilbud



Landsgennemsnit er 26%



KOMPLEMENT

Kilde: DST tabel REGK31, funktion 5.38.50,
5.38.51 og 5.38.52
Nettodriftsudgifter 2020
Undtaget: Fano, Åero, Læso og Samsø
Hele landet = 26%