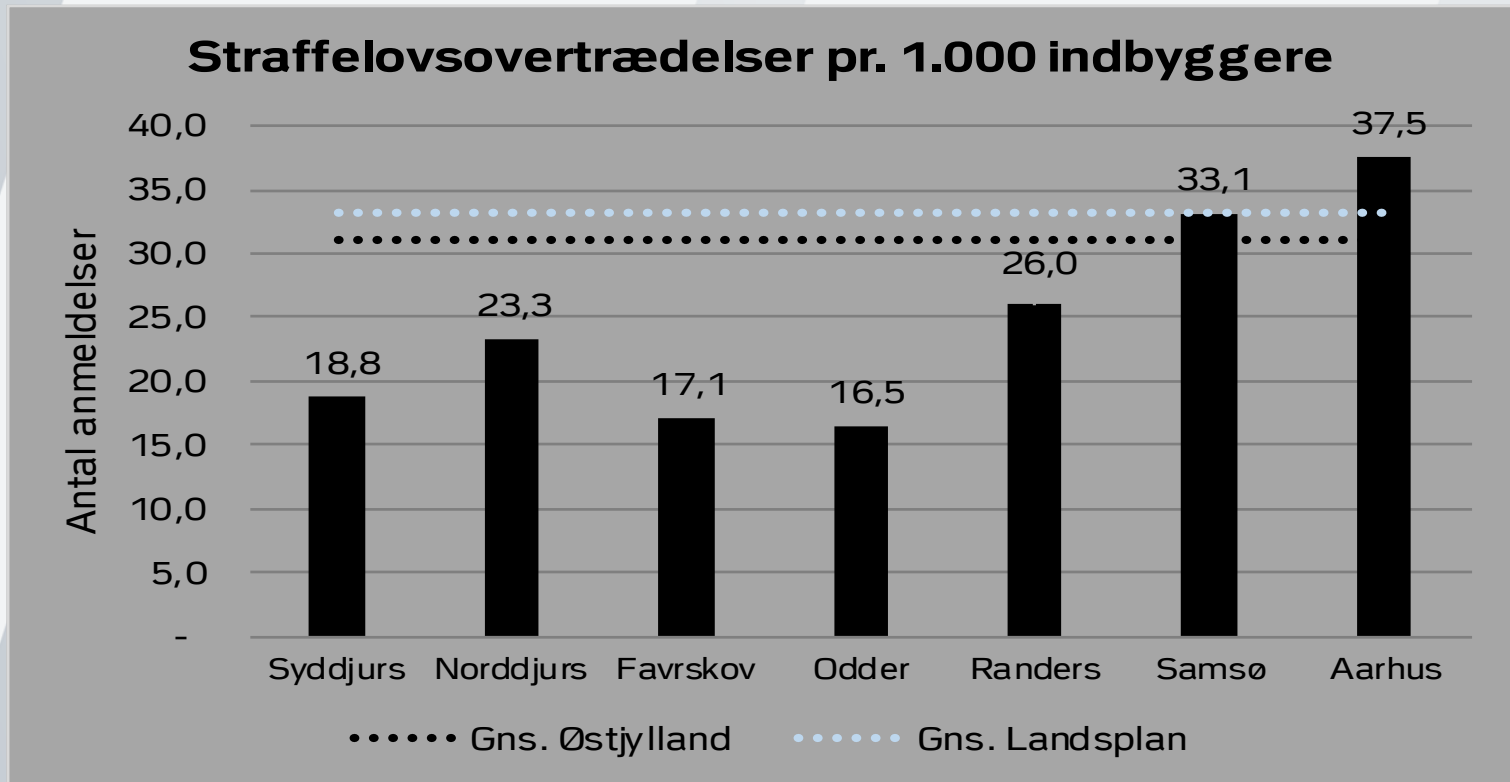


Lokalrådsmøde Norddjurs kommune i Østjyllands Politikreds

Perioden januar – juli 2023



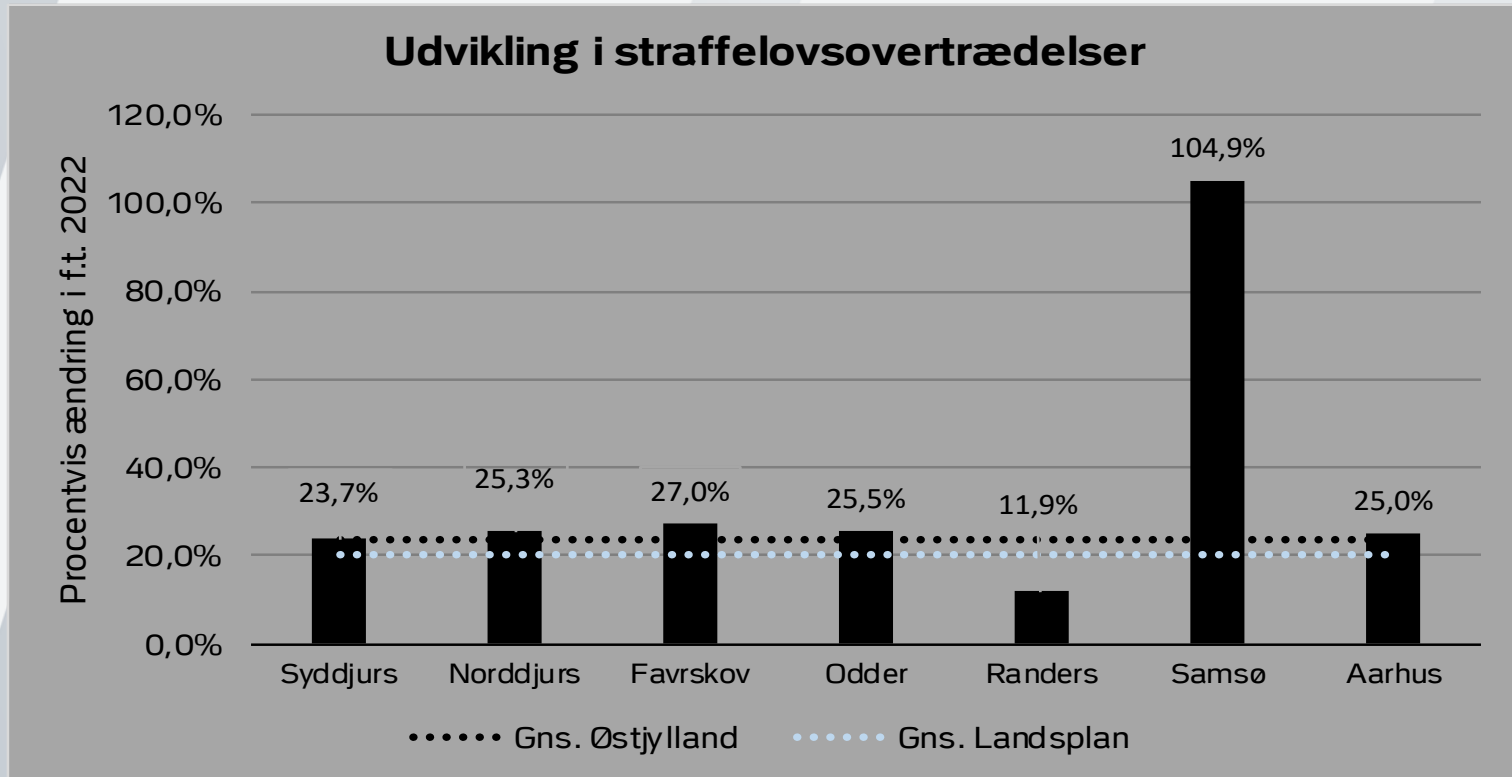
KRIMINALITET I KOMMUNERNE
Perioden 2023



Sammenligning af kriminaliteten i de enkelte kommuner pr. 1.000 indbygger. Kriminalitet målt som anmeldte overtrædelser af straffeloven.



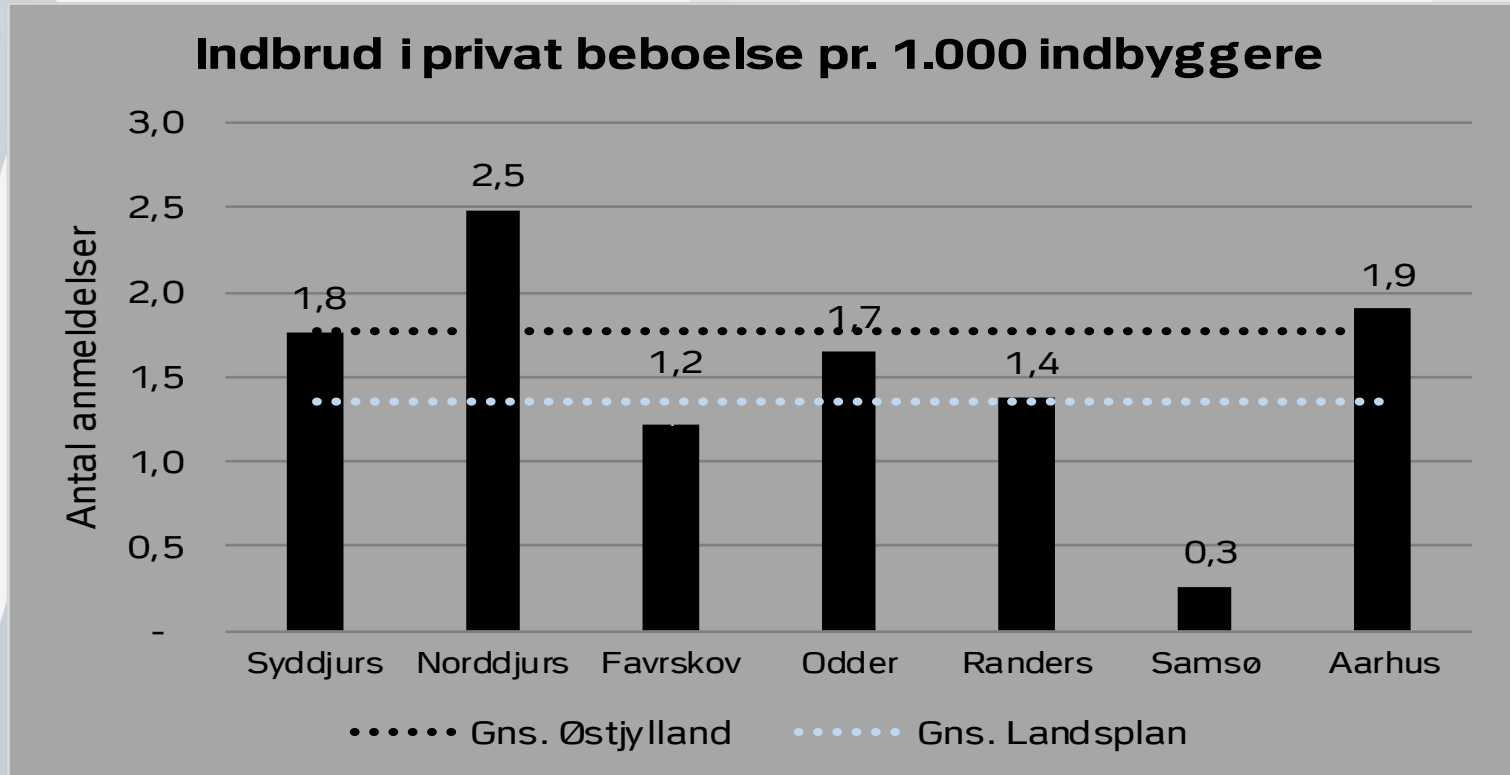
KRIMINALITET I KOMMUNERNE
Udvikling ift. 2022



Udviklingen i kriminaliteten i 2023 målt i forhold til 2022.
Kriminalitet målt som anmeldte overtrædelser af straffeloven.



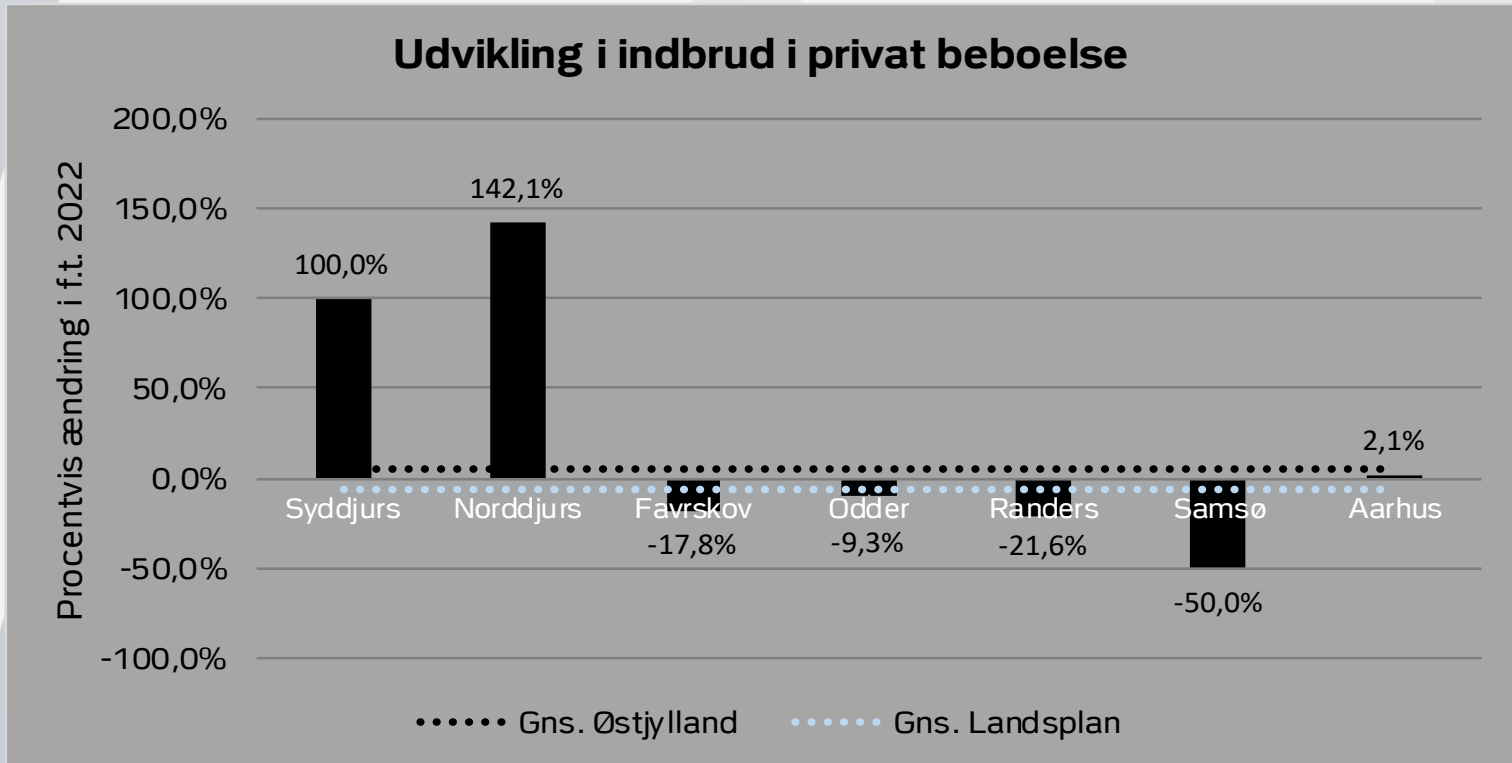
KRIMINALITET – SÆRLIGE FOKUSOMRÅDER
 Perioden 2023



Sammenligning af antal indbrud i privat beboelse i de enkelte kommuner.
 Kriminalitet målt som anmeldte overtrædelser af straffeloven.



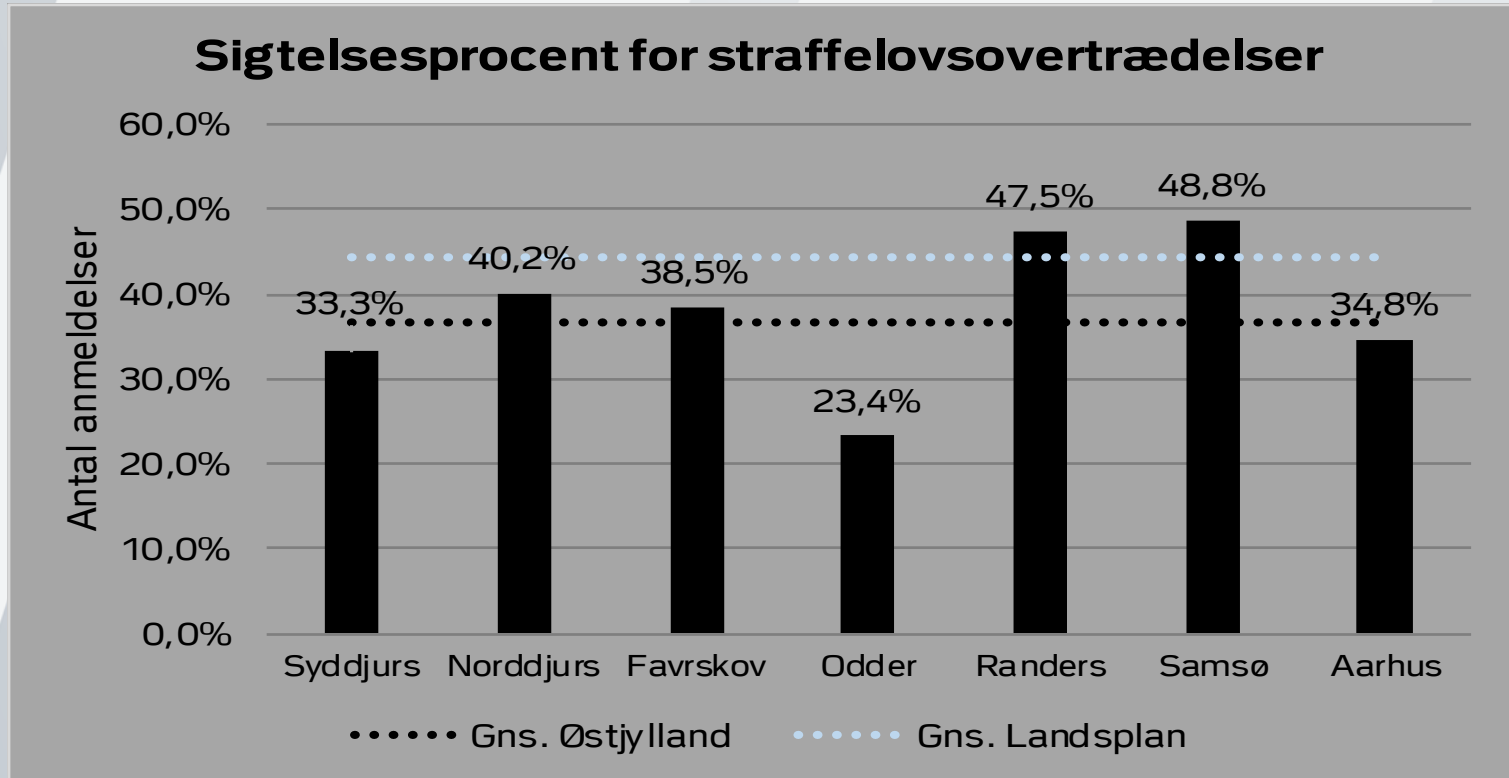
KRIMINALITET – SÆRLIGE FOKUSOMRÅDER
Udvikling ift. 2022



Udviklingen i antal indbrud i privat beboelse i 2023 målt i forhold til 2022.
Kriminalitet målt som anmeldte overtrædelser af straffeloven.



SIGTELSESPROCENT – kommuner
Perioden 2023

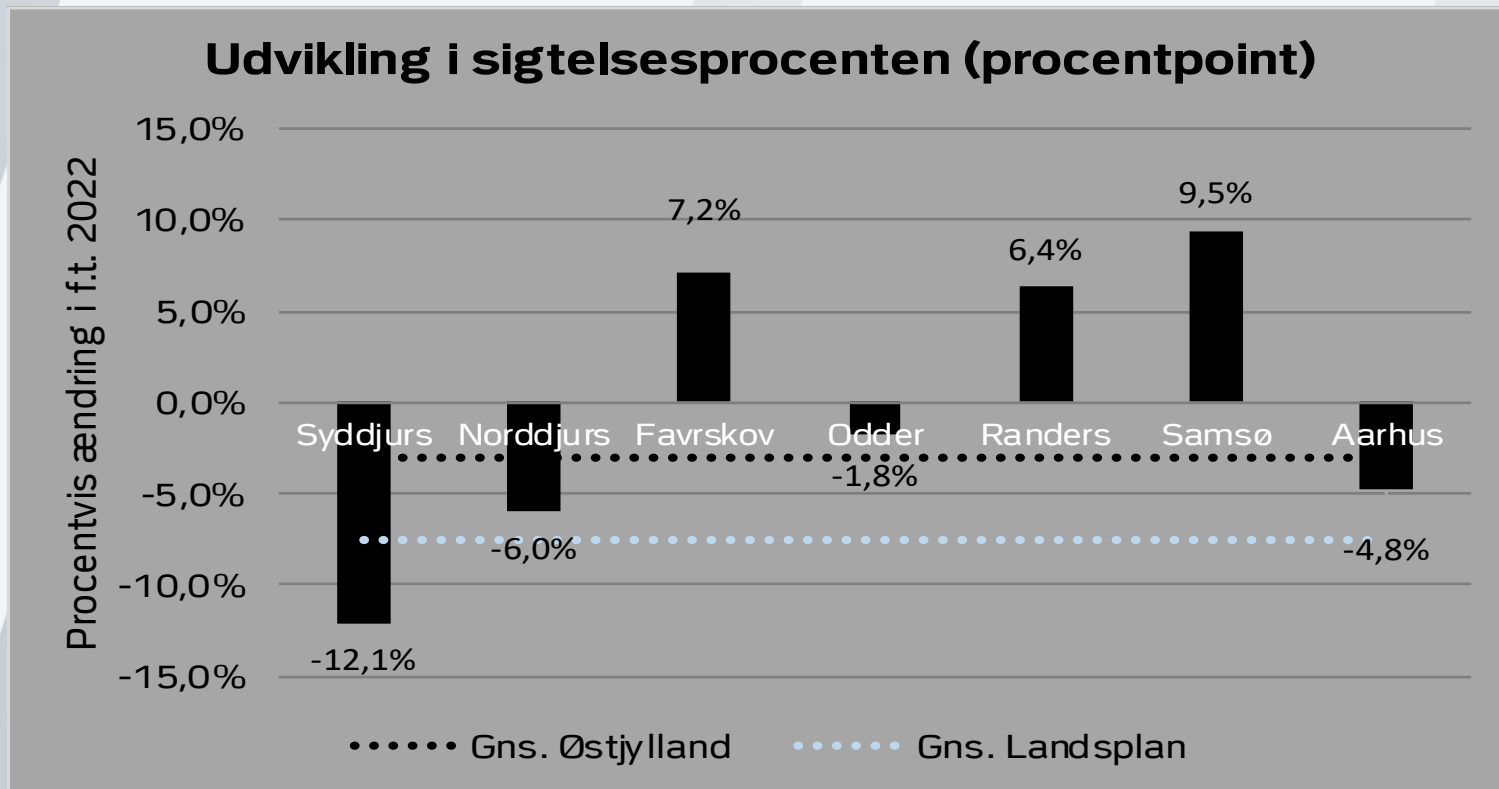


Sigtelsesprocenten i de enkelte kommuner.

Sigtelsesprocenten måles som antal sigtelser i procent af anmeldelser for straffelovsovertrædelser.



SIGTELSESPROCENT – kommuner
Udvikling ift. 2022

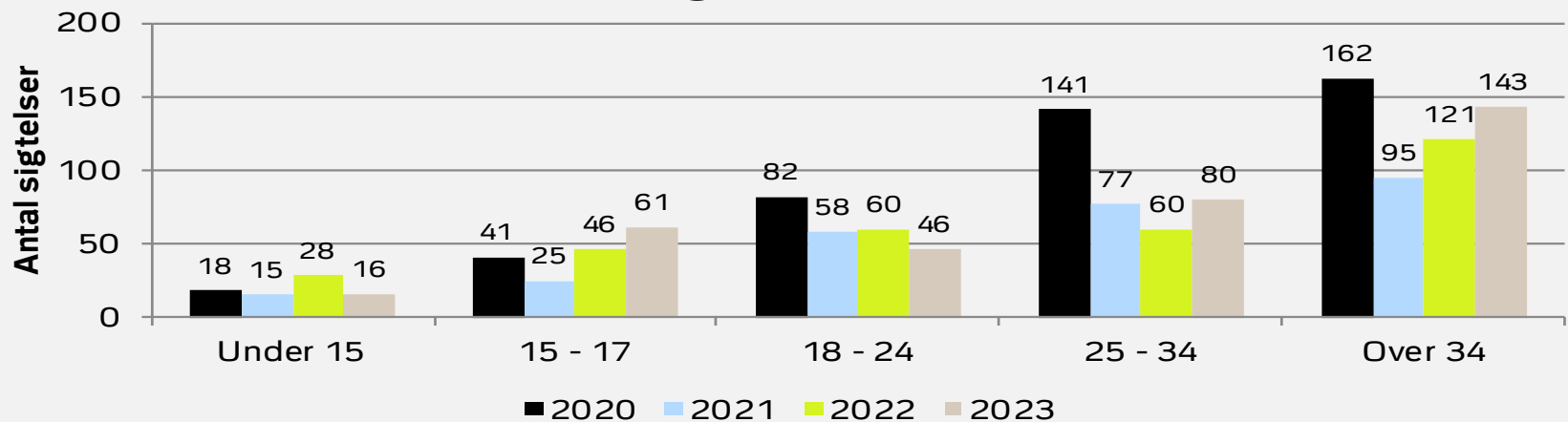


Udviklingen i sigtelsesprocenten i 2023 målt i forhold til 2022.
Sigtelsesprocenten måles som antal sigtelser i procent af anmeldelser for straffelovsovertrædelser.



ANTAL SIGTELSE PR. ALDERSGRUPPE
For perioden januar - juli

Antal sigtelser (straffeloven)



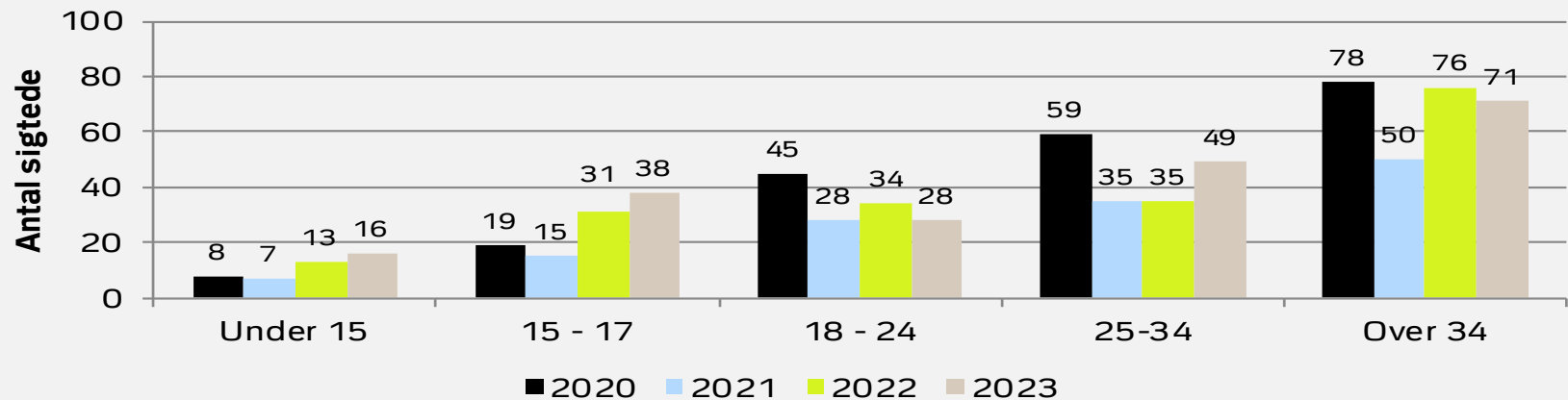
Fordeling i % af antal sigtelser

	Under 15	15 - 17	18 - 24	25 - 34	Over 34	I alt
2020	4,1%	9,2%	18,5%	31,8%	36,5%	100%
2021	5,6%	9,3%	21,5%	28,5%	35,2%	100%
2022	8,9%	14,6%	19,0%	19,0%	38,4%	100%
2023	4,6%	17,6%	13,3%	23,1%	41,3%	100%
I alt	5,6%	12,6%	17,9%	26,0%	37,9%	100%



ANTAL SIGTEDE PR. ALDERSGRUPPE
For perioden januar - juli

Antal sigtede personer (straffeloven)



Fordeling i % af antal sigtelser

	Under 15	15 - 17	18 - 24	25 - 34	Over 34	I alt
2020	3,8%	9,1%	21,5%	28,2%	37,3%	100%
2021	5,2%	11,1%	20,7%	25,9%	37,0%	100%
2022	6,9%	16,4%	18,0%	18,5%	40,2%	100%
2023	7,9%	18,8%	13,9%	24,3%	35,1%	100%
I alt	6,0%	14,0%	18,4%	24,2%	37,4%	100%



UNGDOMSKRIMINALITET - antal sigtelser fordelt på sagsområde (inkl. særlove) For perioden januar – juli

	2020			2021			2022			2023		
	0-14	15-17	18-24	0-14	15-17	18-24	0-14	15-17	18-24	0-14	15-17	18-24
Drab, brand mv.			6				8		4	2	2	3
Indbrud			8		1	14			2		3	1
Narkotika og smugling		3	24	1	3	12		12	27		4	16
Røveri			3									
Sædelighed		1	1		3	3		3	2	1	3	4
Tyveri		7	20		4	12		2	14	5	5	3
Vold	16	26	16	7	11	13	8	21	24	1	33	14
Økonomisk kriminalitet		3	9					1			1	8
Øvrig straffelov, herunder brugstyveri	2	4	19	8	6	16	12	19	14	7	14	12
Øvrige særlove		2	7	2	4	6		4	3			4
Total	18	46	113	18	32	76	28	62	90	16	65	65

