

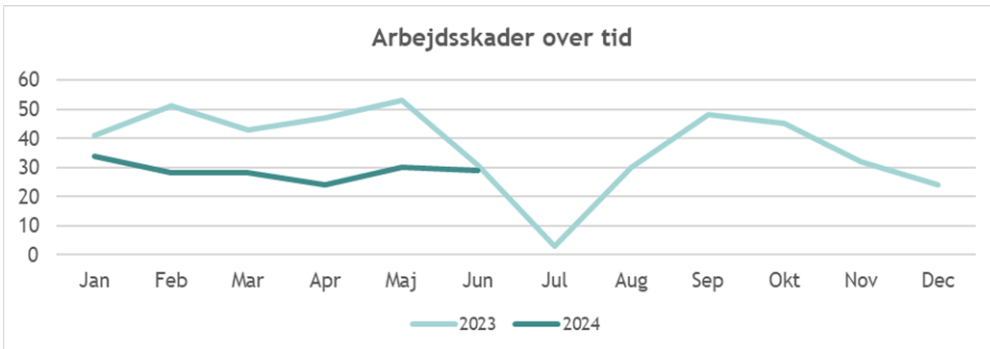
## Arbejdsulykkesstatistik 2024

### Ulykker i 2024

	1. Kvartal 2024	2. Kvartal 2024	3. Kvartal 2024	4. Kvartal 2024	2024 i alt
Ulykker i alt	85	76	-	-	161

### Ulykker i 2023

	1. Kvartal 2023	2. Kvartal 2023	3. Kvartal 2023	4. Kvartal 2023	2023 i alt
Ulykker i alt	135	118	79	98	430



### Ulykkeskategorier med særlig bevågenhed

	1. Kvartal 2024	2. Kvartal 2024	3. Kvartal 2024	4. Kvartal 2024	2024 i alt
Psykisk	12	25	-	-	37
Ulykker med vold	12	23	-	-	35
Covid-19	0	0	-	-	0

### Fordeling på beskadigede legemsdele

	1. Kvartal 2024	2. Kvartal 2024	3. Kvartal 2024	4. Kvartal 2024	2024 i alt
Hoved	9	6	-	-	15
Torso	13	9	-	-	22
Arme	20	16	-	-	36
Ben	17	9	-	-	26
Psyken	12	25	-	-	37
Flere	7	9	-	-	16
Uoplyst	7	2	-	-	9

### Fordeling af sygemeldinger

	1. Kvartal 2024	2. Kvartal 2024	3. Kvartal 2024	4. Kvartal 2024	2024 i alt
<1 dag	65	56	-	-	121
1-6 dage	12	13	-	-	25
7-13 dage	2	3	-	-	5
14-30 dage	2	2	-	-	4
1-3 mdr	1	0	-	-	1
3-6 mdr	2	0	-	-	2
Over 6 mdr	0	0	-	-	0
Uoplyst	1	2	-	-	3

### Fordeling på udvalg

	1. Kvartal 2024	2. Kvartal 2024	3. Kvartal 2024	4. Kvartal 2024	2024 i alt
Sundhed- og Omsorgso	41	26	-	-	67
Socialområdet	10	15	-	-	25
Skole- og Dagtilbudson	24	29	-	-	53
Administrationen	4	2	-	-	6
Børne- og familieområ	6	4	-	-	10

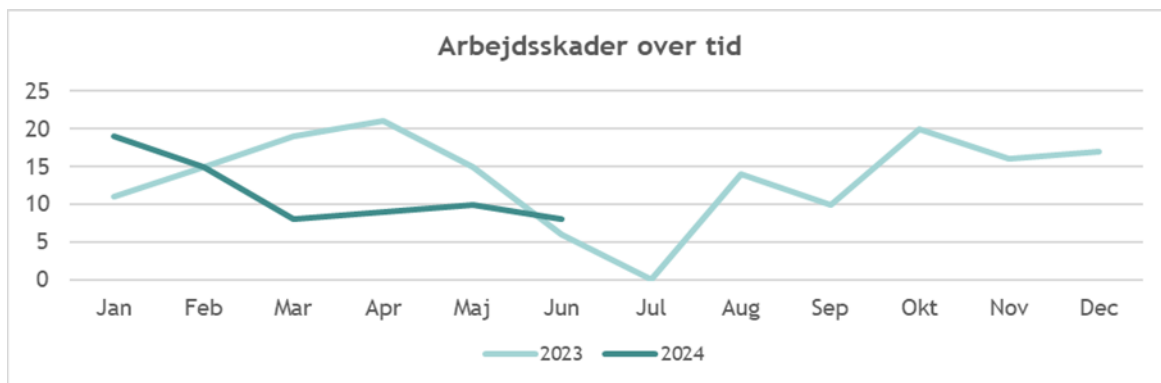
## Arbejdsulykkesstatistik for Sundhed- og omsorsområdet, 2024

### Ulykker i 2024

	1. Kvartal 2024	2. Kvartal 2024	3. Kvartal 2024	4. Kvartal 2024	2024 i alt
Ulykker i alt	41	26	-	-	67

### Ulykker i 2023

	1. Kvartal 2023	2. Kvartal 2023	3. Kvartal 2023	4. Kvartal 2023	2023 i alt
Ulykker i alt	45	42	24	52	163



### Ulykkeskategorier med særlig bevågenhed

	1. Kvartal 2024	2. Kvartal 2024	3. Kvartal 2024	4. Kvartal 2024	2024 i alt
Psykisk	5	8	-	-	13
Ulykker med vold	6	8	-	-	14
Covid-19	0	0	-	-	0

### Fordeling på beskadigede legemsdele

	1. Kvartal 2024	2. Kvartal 2024	3. Kvartal 2024	4. Kvartal 2024	2024 i alt
Hoved	1	1	-	-	2
Torso	8	3	-	-	11
Arme	12	10	-	-	22
Ben	6	2	-	-	8
Psyken	5	8	-	-	13
Flere	3	0	-	-	3
Uoplyst	6	2	-	-	8

### Fordeling af sygemeldinger

	1. Kvartal 2024	2. Kvartal 2024	3. Kvartal 2024	4. Kvartal 2024	2024 i alt
<1 dag	32	19	-	-	51
1-6 dage	6	5	-	-	11
7-13 dage	1	1	-	-	2
14-30 dage	0	0	-	-	0
1-3 mdr	0	0	-	-	0
3-6 mdr	1	0	-	-	1
Over 6 mdr	0	0	-	-	0
Uoplyst	1	1	-	-	2

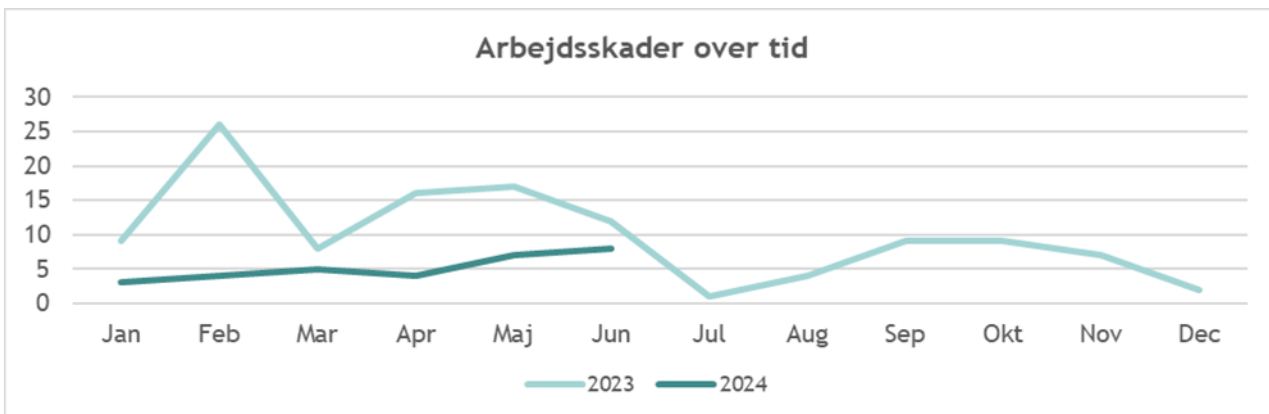
## Arbejdsulykkesstatistik for Socialområdet, 2024

### Ulykker i 2024

	1. Kvartal 2024	2. Kvartal 2024	3. Kvartal 2024	4. Kvartal 2024	2024 i alt
Ulykker i alt	10	15	-	-	25

### Ulykker i 2023

	1. Kvartal 2023	2. Kvartal 2023	3. Kvartal 2023	4. Kvartal 2023	2023 i alt
Ulykker i alt	43	36	13	17	109



### Ulykkeskategorier med særlig bevågenhed

	1. Kvartal 2024	2. Kvartal 2024	3. Kvartal 2024	4. Kvartal 2024	2024 i alt
Psykisk	1	9	-	-	10
Ulykker med vold	1	9	-	-	10
Covid-19	0	0	-	-	0

### Fordeling på beskadigede legemsdele

	1. Kvartal 2024	2. Kvartal 2024	3. Kvartal 2024	4. Kvartal 2024	2024 i alt
Hoved	0	0	-	-	0
Torso	2	3	-	-	5
Arme	3	1	-	-	4
Ben	3	0	-	-	3
Psyken	1	9	-	-	10
Flere	0	2	-	-	2
Uoplyst	1	0	-	-	1

### Fordeling af sygemeldinger

	1. Kvartal 2024	2. Kvartal 2024	3. Kvartal 2024	4. Kvartal 2024	2024 i alt
<1 dag	6	13	-	-	19
1-6 dage	1	1	-	-	2
7-13 dage	1	1	-	-	2
14-30 dage	1	0	-	-	1
1-3 mdr	1	0	-	-	1
3-6 mdr	0	0	-	-	0
Over 6 mdr	0	0	-	-	0
Uoplyst	0	0	-	-	0

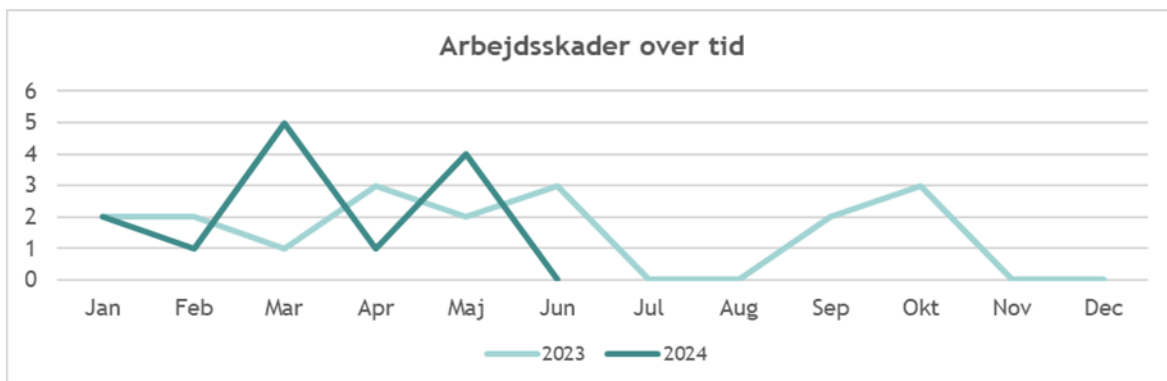
## Arbejdsulykkesstatistik for Børne- og familieområdet, 2024

### Ulykker i 2024

	1. Kvartal 2024	2. Kvartal 2024	3. Kvartal 2024	4. Kvartal 2024	2024 i alt
Ulykker i alt	6	4	-	-	10

### Ulykker i 2023

	1. Kvartal 2023	2. Kvartal 2023	3. Kvartal 2023	4. Kvartal 2023	2023 i alt
Ulykker i alt	5	4	1	3	13



### Ulykkeskategorier med særlig bevågenhed

	1. Kvartal 2024	2. Kvartal 2024	3. Kvartal 2024	4. Kvartal 2024	2024 i alt
Psykisk	4	3	-	-	7
Ulykker med vold	2	2	-	-	4
Covid-19	0	0	-	-	0

### Fordeling på beskadigede legemsdele

	1. Kvartal 2024	2. Kvartal 2024	3. Kvartal 2024	4. Kvartal 2024	2024 i alt
Hoved	0	0	-	-	0
Torso	0	0	-	-	0
Arme	0	0	-	-	0
Ben	2	0	-	-	2
Psyken	4	3	-	-	7
Flere	0	1	-	-	1
Uoplyst	0	0	-	-	0

### Fordeling af sygemeldinger

	1. Kvartal 2024	2. Kvartal 2024	3. Kvartal 2024	4. Kvartal 2024	2024 i alt
<1 dag	6	2	-	-	8
1-6 dage	0	2	-	-	2
7-13 dage	0	0	-	-	0
14-30 dage	0	0	-	-	0
1-3 mdr	0	0	-	-	0
3-6 mdr	0	0	-	-	0
Over 6 mdr	0	0	-	-	0
Uoplyst	0	0	-	-	0

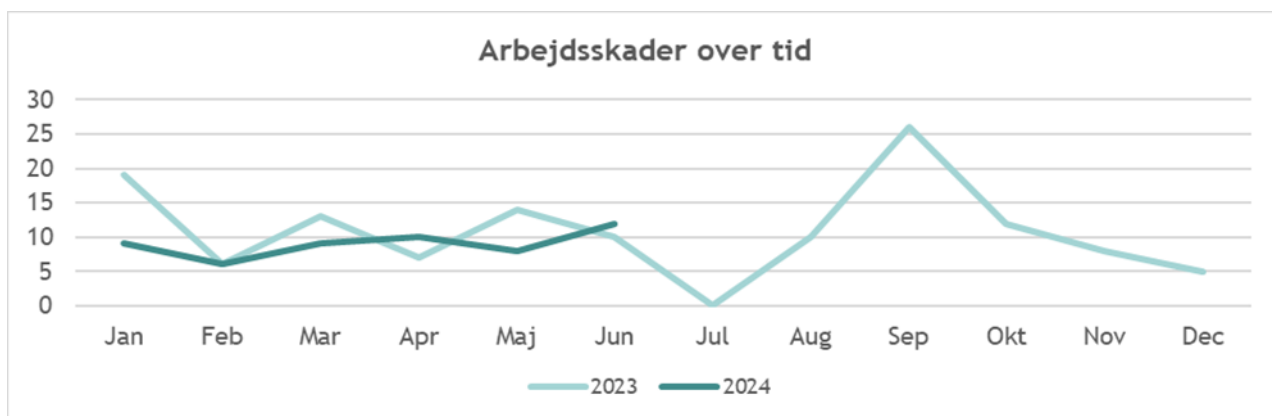
## Arbejdsulykkesstatistik for Skole- og dagtilbudsområdet, 2024

### Ulykker i 2024

	1. Kvartal 2024	2. Kvartal 2024	3. Kvartal 2024	4. Kvartal 2024	2024 i alt
Ulykker i alt	24	29	-	-	53

### Ulykker i 2023

	1. Kvartal 2023	2. Kvartal 2023	3. Kvartal 2023	4. Kvartal 2023	2023 i alt
Ulykker i alt	38	31	36	24	129



### Ulykkeskategorier med særlig bevågenhed

	1. Kvartal 2024	2. Kvartal 2024	3. Kvartal 2024	4. Kvartal 2024	2024 i alt
Psykisk	2	5	-	-	7
Ulykker med vold	3	4	-	-	7
Covid-19	0	0	-	-	0

### Fordeling på beskadigede legemsdele

	1. Kvartal 2024	2. Kvartal 2024	3. Kvartal 2024	4. Kvartal 2024	2024 i alt
Hoved	8	5	-	-	13
Torso	3	3	-	-	6
Arme	2	5	-	-	7
Ben	5	6	-	-	11
Psyken	2	5	-	-	7
Flere	4	5	-	-	9
Uoplyst	0	0	-	-	0

### Fordeling af sygemeldinger

	1. Kvartal 2024	2. Kvartal 2024	3. Kvartal 2024	4. Kvartal 2024	2024 i alt
<1 dag	19	20	-	-	39
1-6 dage	4	5	-	-	9
7-13 dage	0	1	-	-	1
14-30 dage	0	2	-	-	2
1-3 mdr	0	0	-	-	0
3-6 mdr	1	0	-	-	1
Over 6 mdr	0	0	-	-	0
Uoplyst	0	1	-	-	1