

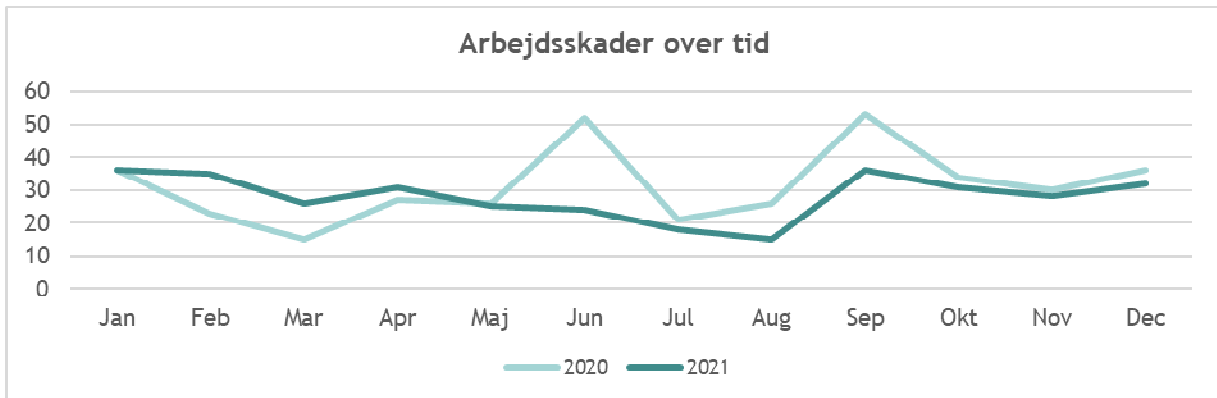
# Arbejdsulykkesstatistik 2021

## Ulykker i 2021

	1. Kvartal 2021	2. Kvartal 2021	3. Kvartal 2021	4. Kvartal 2021	2021 i alt
Ulykker i alt	97	80	69	91	337

## Ulykker i 2020

	1. Kvartal 2020	2. Kvartal 2020	3. Kvartal 2020	4. Kvartal 2020	2020 i alt
Ulykker i alt	74	105	100	100	379



## Ulykkeskategorier med særlig bevågenhed

	1. Kvartal 2021	2. Kvartal 2021	3. Kvartal 2021	4. Kvartal 2021	2021 i alt
Psykisk	15	10	12	17	54
Ulykker med vold	20	15	13	10	58

## Fordeling på beskadigede legemsdele

	1. Kvartal 2021	2. Kvartal 2021	3. Kvartal 2021	4. Kvartal 2021	2021 i alt
Hoved	6	7	8	7	28
Torso	11	11	8	11	41
Arme	24	22	21	22	89
Ben	11	14	9	19	53
Psyken	15	10	12	17	54
Flere	18	6	1	8	33
Uoplyst	12	10	10	7	39

## Fordeling af sygemeldinger

	1. Kvartal 2021	2. Kvartal 2021	3. Kvartal 2021	4. Kvartal 2021	2021 i alt
<1 dag	69	59	48	53	229
1-6 dage	8	12	12	20	52
7-13 dage	1	4	1	7	13
14-30 dage	9	2	3	3	17
1-3 mdr	5	1	2	1	9
3-6 mdr	1	0	0	1	2
Over 6 mdr	0	0	0	1	1
Uoplyst	4	2	3	5	14

## Fordeling på udvalg

	1. Kvartal 2021	2. Kvartal 2021	3. Kvartal 2021	4. Kvartal 2021	2021 i alt
Sundhed- og Omsorgs-	47	37	29	43	156
Socialområdet	26	17	16	10	69
Skole- og Dagtilbudso-	23	25	22	36	106
Fællesforvaltningen	0	0	0	0	0
Hovedudvalget	0	0	0	0	0
Kultur- og Fritidsudvalget	0	0	0	0	0
Administrationen	1	1	2	2	6
Ekstern	0	0	0	0	0

	Leder	Psykisk	Andet
	Kim T. Jensen	0	2
	Søren Thordrup	1	2
	Christina Birch Mogensen	1	2
	Kasper Bak Sørensen	3	8
	Lise Svane	0	1
	Helle Bruun Poulsen	2	1
	Rene Aakjær	0	9
	Lene Mehlsen Thomsen	0	1
	Jacob Hørlyk	0	1
	Jacob Hørlyk	0	4
ed	Anette Bro Rask-Vestergaard	3	0
	Jan Hoel	1	2
		0	1
		1	2
	Helle Thomsen	0	3
jeje, Allingåbro/Glesborg	Hanne Winterberg	5	14
jeje, Grenaa	Anette Hjelm	0	4
	Lene Ballegaard	0	5
hjemmet	Laila Søgaard Frederiksen	0	1
	Tove Jensen	0	6
ønnegården	Anette Eriksen	0	5

Leder	<1 dag	1-6 dage	7-13 dage	14-30 dage	1-3 mdr	3-6 mdr	o
Kim T. Jensen	2	0	0	0	0	0	0
Søren Thordrup	1	1	0	0	1	0	0
Christina Birch Mogensen	1	2	0	0	0	0	0
Kasper Bak Sørensen	2	7	1	0	0	0	0
Lise Svane	0	0	0	0	0	0	0
Helle Bruun Poulsen	2	0	0	0	0	0	0

	Rene Aakjær	6	2	0	1	0	0
	Lene Mehlsen Thomsen	1	0	0	0	0	0
	Jacob Hørlyk	0	1	0	0	0	0
	Jacob Hørlyk	4	0	0	0	0	0
ed	Anette Bro Rask-Vestergaard	0	1	0	0	0	1
	Jan Hoel	2	1	0	0	0	0
		1	0	0	0	0	0
		2	0	1	0	0	0
	Helle Thomsen	0	1	2	0	0	0
ejede, Allingåbro/Glesborg	Hanne Winterberg	14	2	2	1	0	0
ejede, Grenaa	Anette Hjelm	4	0	0	0	0	0
	Lene Ballegaard	5	0	0	0	0	0
hjemmet	Laila Søgaard Frederiksen	0	0	0	0	0	0
	Tove Jensen	3	2	1	0	0	0
ønnegården	Anette Eriksen	3	0	0	1	0	0

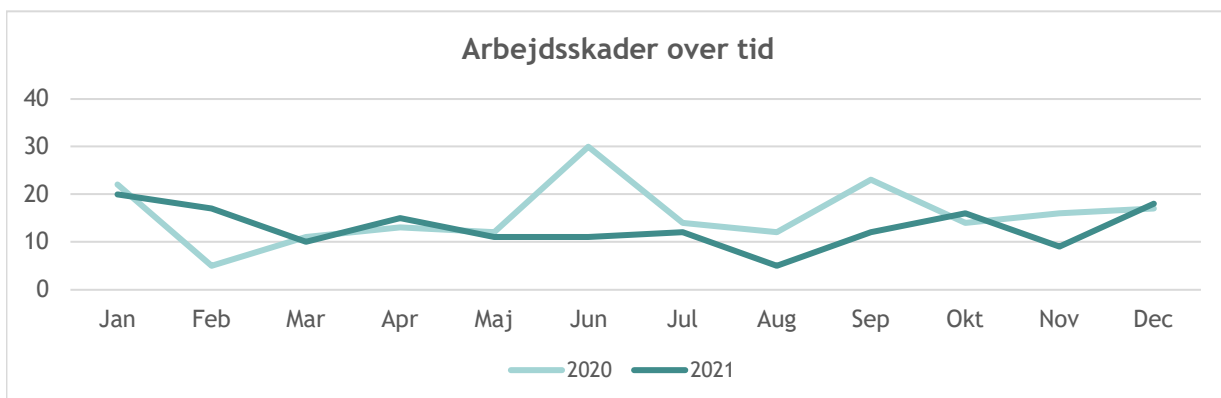
## Arbejdsulykkesstatistik for Sundhed- og omsorgsområdet, 2021

### Ulykker i 2021

	1. Kvartal 2021	2. Kvartal 2021	3. Kvartal 2021	4. Kvartal 2021	2021 i alt
Ulykker i alt	47	37	29	43	156

### Ulykker i 2020

	1. Kvartal 2020	2. Kvartal 2020	3. Kvartal 2020	4. Kvartal 2020	2020 i alt
Ulykker i alt	38	55	49	47	189



### Ulykkeskategorier med særlig bevågenhed

	1. Kvartal 2021	2. Kvartal 2021	3. Kvartal 2021	4. Kvartal 2021	2021 i alt
Psykisk	6	4	3	5	18
Ulykker med vold	11	5	4	3	23

### Fordeling på beskadigede legemsdele

	1. Kvartal 2021	2. Kvartal 2021	3. Kvartal 2021	4. Kvartal 2021	2021 i alt
Hoved	4	3	2	4	13
Torso	8	5	6	9	28
Arme	15	15	10	15	55
Ben	3	4	4	5	16
Psyken	6	4	3	5	18
Flere	6	0	0	1	7
Uoplyst	5	6	4	4	19

### Fordeling af sygemeldinger

	1. Kvartal 2021	2. Kvartal 2021	3. Kvartal 2021	4. Kvartal 2021	2021 i alt
<1 dag	38	30	19	29	116
1-6 dage	4	5	6	5	20
7-13 dage	0	2	1	5	8
14-30 dage	1	0	1	2	4
1-3 mdr	2	0	2	0	4
3-6 mdr	0	0	0	0	0
Over 6 mdr	0	0	0	0	0
Uoplyst	2	0	0	2	4

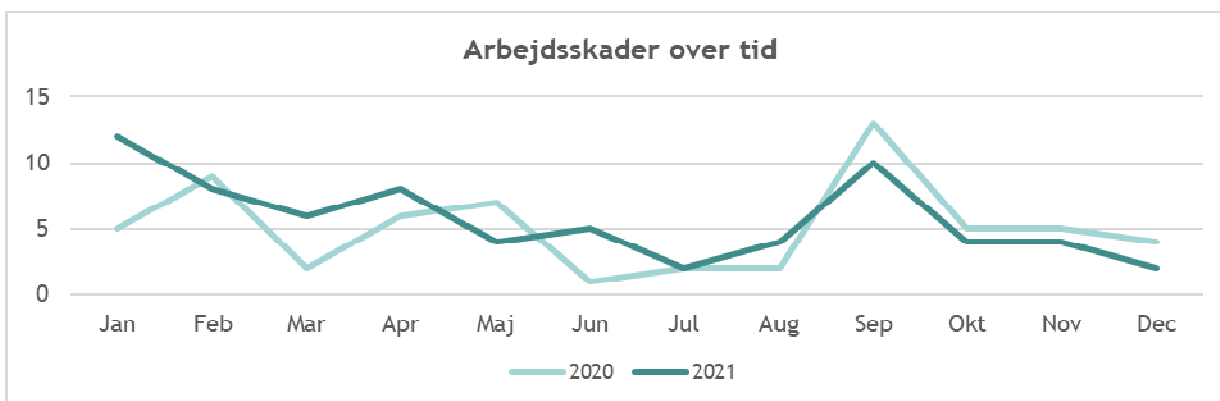
## Arbejdsulykkesstatistik for Socialområdet, 2021

### Ulykker i 2021

	1. Kvartal 2021	2. Kvartal 2021	3. Kvartal 2021	4. Kvartal 2021	2021 i alt
Ulykker i alt	26	17	16	10	69

### Ulykker i 2020

	1. Kvartal 2020	2. Kvartal 2020	3. Kvartal 2020	4. Kvartal 2020	2020 i alt
Ulykker i alt	16	14	17	14	61



### Ulykkeskategorier med særlig bevågenhed

	1. Kvartal 2021	2. Kvartal 2021	3. Kvartal 2021	4. Kvartal 2021	2021 i alt
Psykisk	7	5	8	5	25
Ulykker med vold	2	6	7	2	17

### Fordeling på beskadigede legemsdele

	1. Kvartal 2021	2. Kvartal 2021	3. Kvartal 2021	4. Kvartal 2021	2021 i alt
Hoved	1	2	2	0	5
Torso	0	2	1	1	4
Arme	4	1	3	0	8
Ben	4	3	1	2	10
Psyken	7	5	8	5	25
Flere	7	3	0	2	12
Uoplyst	3	1	1	0	5

### Fordeling af sygemeldinger

	1. Kvartal 2021	2. Kvartal 2021	3. Kvartal 2021	4. Kvartal 2021	2021 i alt
<1 dag	12	11	9	5	37
1-6 dage	2	2	3	2	9
7-13 dage	1	0	0	1	2
14-30 dage	7	1	1	0	9
1-3 mdr	1	1	0	0	2
3-6 mdr	1	0	0	1	2
Over 6 mdr	0	0	0	1	1
Uoplyst	2	2	3	0	7

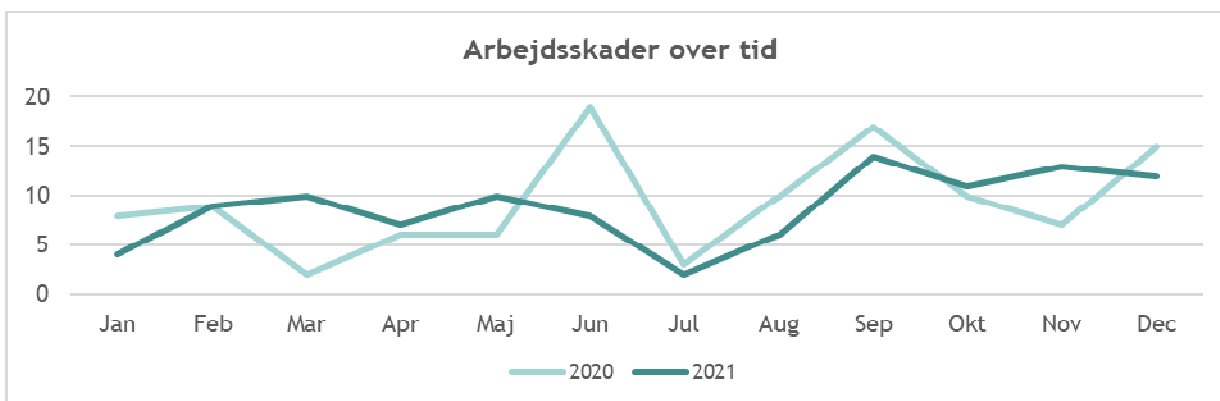
## Arbejdsulykkesstatistik for Skole- og dagtilbudsområdet, 2021

### Ulykker i 2021

	1. Kvartal 2021	2. Kvartal 2021	3. Kvartal 2021	4. Kvartal 2021	2021 i alt
Ulykker i alt	23	25	22	36	106

### Ulykker i 2020

	1. Kvartal 2020	2. Kvartal 2020	3. Kvartal 2020	4. Kvartal 2020	2020 i alt
Ulykker i alt	19	31	30	32	112



### Ulykkeskategorier med særlig bevågenhed

	1. Kvartal 2021	2. Kvartal 2021	3. Kvartal 2021	4. Kvartal 2021	2021 i alt
Psykisk	2	1	1	7	11
Ulykker med vold	7	4	2	5	18

### Fordeling på beskadigede legemsdele

	1. Kvartal 2021	2. Kvartal 2021	3. Kvartal 2021	4. Kvartal 2021	2021 i alt
Hoved	1	2	4	3	10
Torso	3	4	1	1	9
Arme	5	5	8	7	25
Ben	4	7	3	11	25
Psyken	2	1	1	7	11
Flere	5	3	1	5	14
Uoplyst	3	3	4	2	12

### Fordeling af sygemeldinger

	1. Kvartal 2021	2. Kvartal 2021	3. Kvartal 2021	4. Kvartal 2021	2021 i alt
<1 dag	18	17	18	17	70
1-6 dage	2	5	3	13	23
7-13 dage	0	2	0	1	3
14-30 dage	1	1	1	1	4
1-3 mdr	2	0	0	1	3
3-6 mdr	0	0	0	0	0
Over 6 mdr	0	0	0	0	0
Uoplyst	0	0	0	3	3