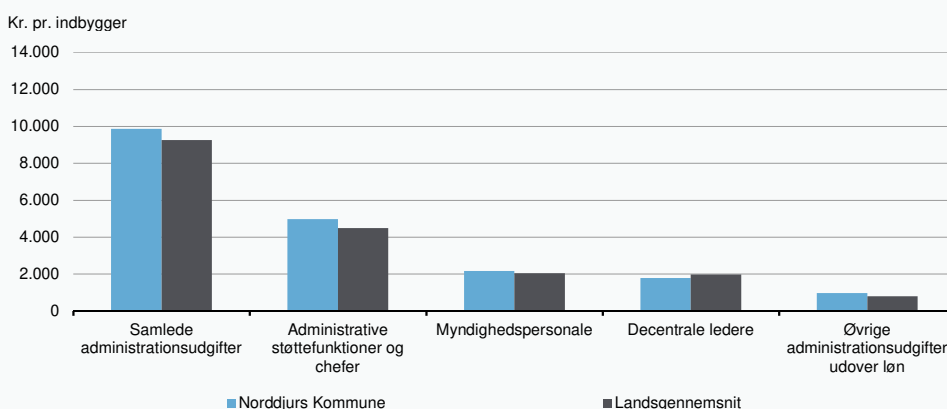


Figur 1

## Faktiske udgifter til administration 2020

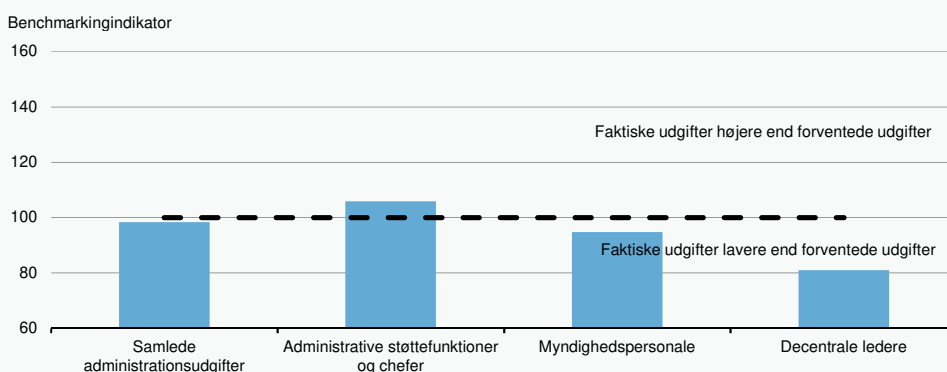


Anm.: Faste priser (2021-pl).

Kilde: Det Kommunale og Regionale Løndatakontor (KRL). Danmarks Statistik og egne beregninger.

Figur 2

## Kommunens benchmarkingindikatorer for udgifter til administration i 2020

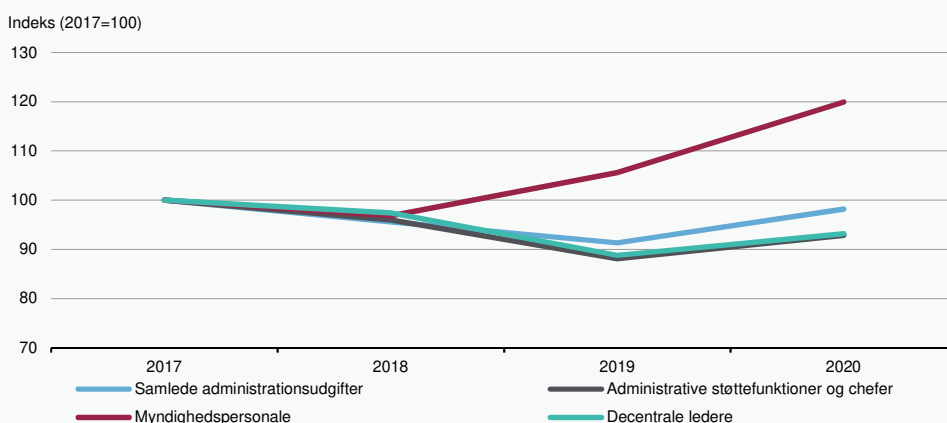


Anm.: Hvis benchmarkingindikatoren er lig 100, er de faktiske og forventede udgifter præcist lig hinanden.

Kilde: Det Kommunale og Regionale Løndatakontor (KRL). Danmarks Statistik og egne beregninger.

Figur 3

## Indekseret udvikling for administrationstyper 2017-2020



Kilde: Det Kommunale og Regionale Løndatakontor (KRL). Danmarks Statistik og egne beregninger.