

NOTAT

Datanotat af ungeområdet i Norddjurs Kommune

Januar 2024

AMK MN
TNI

Opsummering

- I 3. kvartal 2023 var der 630 unge på offentlig forsørgelse i Norddjurs. Fordelt på ydelseskategorier er størstedelen af de unge på uddannelseshjælp (39,5%), førtidspension (18,3%), og sygedagpenge (12,2%).
- I løbet af det seneste år har Norddjurs haft en stigning i unge ydelsesmodtagere på 33. Fordelt på ydelsesgrupper har de største antalsmæssige stigninger været på uddannelseshjælp (19), førtidspension (13) og sygedagpenge (11).
- I 3. kvartal 2023 var 177 af uddannelseshjælpsmodtagerne visiteret som aktivitetsparate, 67 var uddannelsesparate, mens fem var vurderet åbenlyst uddannelsesparate.
- Sammenlignet med gennemsnittet i hele landet og Østjylland har Norddjurs en lavere andel som er aktiveret i vejledning og opkvalificering, mens de har en større andel som har fået en virksomhedsrettet indsats.
- I løbet af de seneste 2 år har der været en stigning fra 44% til 50% i andelen af uddannelseshjælpsmodtagere i vejledning og opkvalificering. For uddannelseshjælpsmodtagere i en virksomhedsrettet indsats har der været en stigning fra 18% til 24%.
- Norddjurs har en væsentlig lavere andel af uddannelseshjælpsmodtagere med ordinære timer, end gennemsnittet i Østjylland og hele landet.
- Sammenlignet med gennemsnittet i hele landet og Østjylland har Norddjurs en højere andel, der afsluttes til f.eks. selvforsørgelse (19,5%) og førtidspension (12,1%). Modsat har Norddjurs en lavere andel der afsluttes til lønmodtagerbeskæftigelse (26,2%) og uddannelse (16,1%).
- I december 2023 havde 113 af de aktivitetsparate uddannelseshjælpsmodtagere i Norddjurs et CV. 5,3% af CV'erne er søgbare og 2,7% af dem er opdateret den seneste måned. For begge målinger har Norddjurs en lavere andel end på landsplan.

Overblik over unge på offentlig forsørgelse

Ydelsesmodtagere (16-29 år) fordelt på ydelser. 3. kv. 2023.	Norrdjurs	Hele landet	RAR Østjylland
Unge ydelsesmodtagere (antal)	630	86.383	18.183
Uddannelseshjælp	39,5%	32,5%	32,1%
Førtidspension	18,3%	14,8%	12,0%
Sygedagpenge	12,2%	9,8%	9,0%
A-dagpenge	10,5%	24,9%	28,3%
Fleksjob	6,8%	4,7%	5,1%
Selvforsørgelses- og hjemrejseydelse	3,5%	3,3%	3,5%
Jobafklaringsforløb	3,5%	3,1%	3,7%
Kontanthjælp	1,9%	1,6%	1,9%
Ressourceforløb	1,1%	4,0%	3,1%
Ledighedsydelse	1,0%	1,0%	1,1%
Forrevalidering	0,0%	0,1%	0,1%
Revalidering	0,0%	0,2%	0,1%

I 3. kvartal 2023 var der 630 unge på offentlig forsørgelse i Norrdjurs. Fordelt på ydelseskategorier er størstedelen af de unge på uddannelseshjælp (39,5%), førtidspension (18,3%), og sygedagpenge (12,2%). Sammenlignet med resten af landet har Norrdjurs en højere andel af unge på bl.a. uddannelseshjælp, førtidspension, sygedagpenge, og fleksjob.

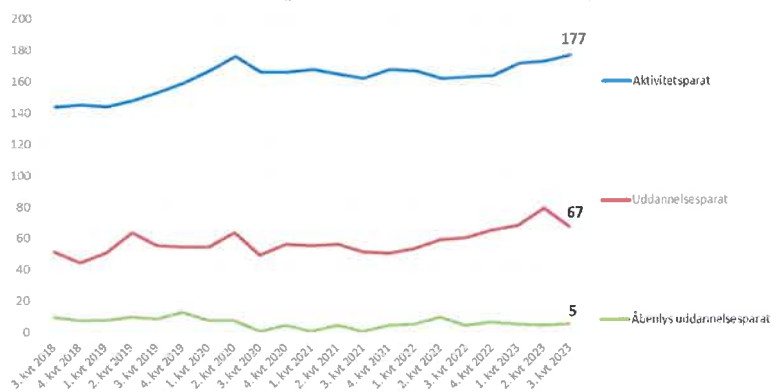
Udvikling i ydelsesgrupper for unge

Ydelsesmodtagere (16-29 år) fordelt på ydelser. Udv. 3. kv. 2022 - 3. kv. 2023	Norrdjurs		Hele landet		RAR Østjylland	
	Antal	Andel	Antal	Andel	Antal	Andel
Ydelsesgrupper i alt	33	5,5%	3.043	3,7%	968	5,6%
Uddannelseshjælp	19	8,3%	74	0,3%	62	1,1%
Førtidspension	13	12,7%	882	7,4%	227	11,6%
Sygedagpenge	11	16,7%	385	4,7%	45	2,8%
Jobafklaringsforløb	5	29,4%	329	14,1%	90	15,6%
Ledighedsydelse	3	100,0%	116	15,1%	46	28,6%
Fleksjob	1	2,4%	343	9,3%	83	9,8%
Forrevalidering	0		-42	-45,7%	-14	-51,9%
Revalidering	0		-32	-16,8%	-8	-22,9%
Selvforsørgelses- og hjemrejseydelse m	-2	-8,3%	-528	-15,5%	-124	-16,5%
Kontanthjælp	-5	-29,4%	-114	-7,8%	-34	-9,2%
A-dagpenge	-6	-8,3%	2.259	11,7%	636	14,1%
Ressourceforløb	-7	-50,0%	-637	-15,5%	-43	-7,1%

I løbet af det seneste år har Norrdjurs haft en stigning i unge ydelsesmodtagere på 33. Fordelt på ydelsesgrupper har de største antalsmæssige stigninger været på uddannelseshjælp (19), førtidspension (13) og sygedagpenge (11), mens de største antalsmæssige fald har været på A-dagpenge (-6) og ressourceforløb (-7).

Udvikling i visitationskategorier for uddannelseshjælpsmodtagere

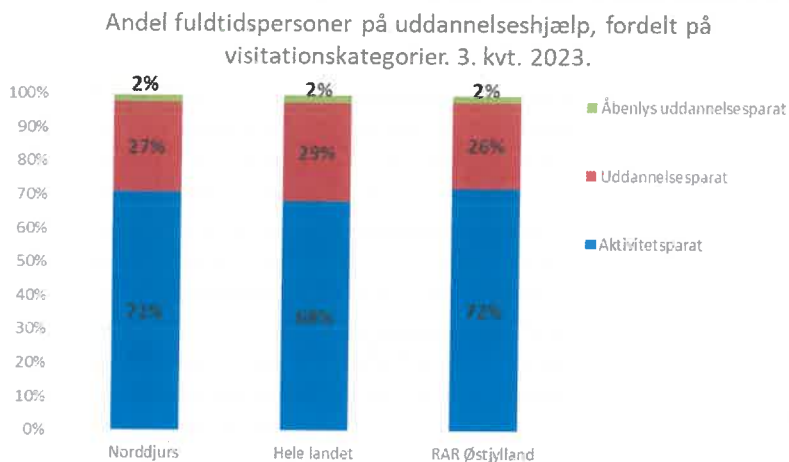
Udvikling i fuldtidspersoner på uddannelseshjælp, fordelt på visitationskategori. 3. kv. 2018 - 3. kv. 2023. Norrdjurs.



Uddannelseshjælp er den største ydelsesgruppe blandt de forsørgede unge i Norrdjurs.

Der var i 3. kvartal 2023 177 af uddannelseshjælpsmodtagerne, der var aktivitetsparate, 67 der var uddannelsesparate, mens 5 var vurderet åbenlyst uddannelsesparat. I løbet af det seneste år har der været en stigning i antallet af aktivitetsparate unge.

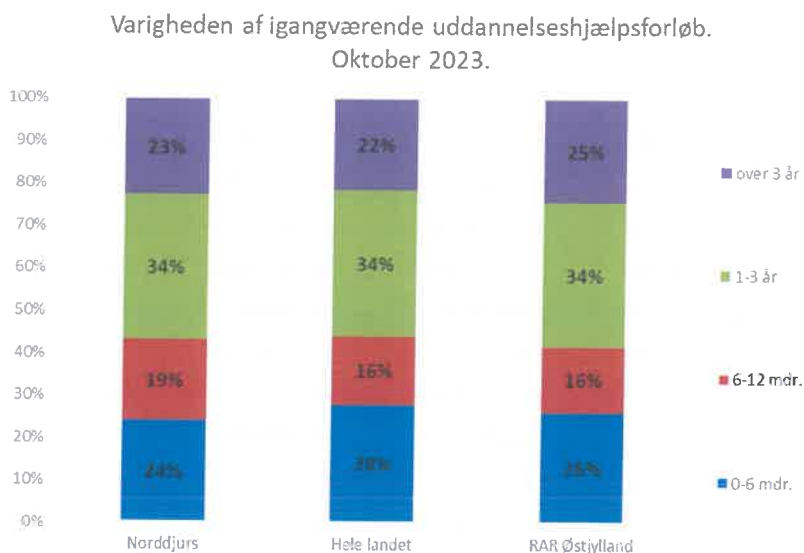
Uddannelseshjælpsmodtagere fordelt på visitationskategori



I 3. kvartal 2023 var 71% af uddannelseshjælpsmodtagerne i Norddjurs visiteret som aktivitetssparat, mens 27% var visiteret som uddannelsesparat.

Norddjurs ligger nogenlunde på niveau med gennemsnittet i Østjylland.

Varigheden af igangværende uddannelseshjælpsforløb

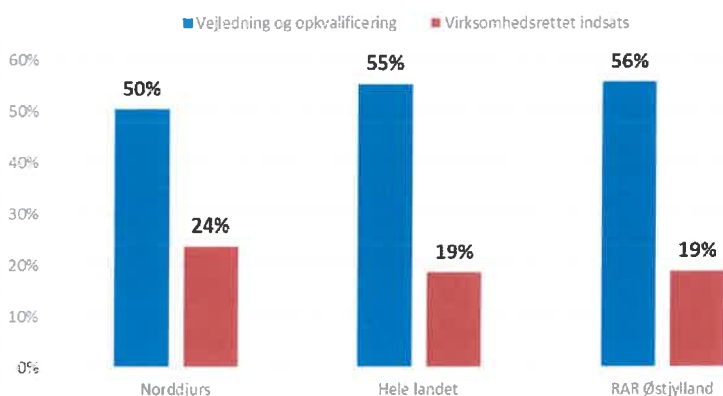


Fordelt på varighed af de igangværende uddannelseshjælpsforløb i Norddjurs, har 24% en varighed på 0-6 måneder, 19% mellem 6-12 måneder, 34% mellem 1-3 år og 23% over 3 år.

Norddjurs ligger nogenlunde på niveau med gennemsnittet i Østjylland, ift. de langvarige forløb på 1-3 år og over 3 år.

Indsats for uddannelseshjælpsmodtagere

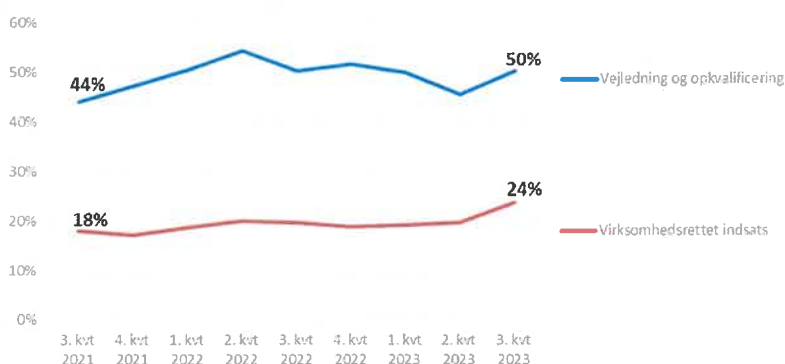
Andel aktiverede uddannelseshjælpsmodtagere, fordelt på aktiveringstype. 3. kvrt. 2023.



I 3. kvartal 2023 blev 50% af uddannelseshjælpsmodtagere i Norddjurs aktiveret i vejledning og opkvalificering, mens 24% fik en virksomhedsrettet indsats.

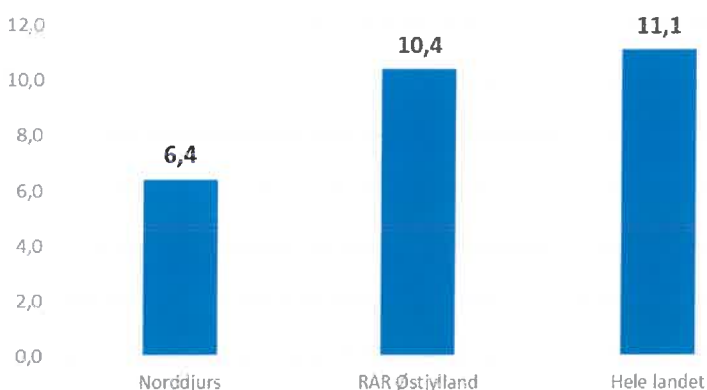
Sammenlignet med gennemsnittet i hele landet og Østjylland, har Norddjurs en lavere andel aktiverede i vejledning og opkvalificering, mens de har en større andel med en virksomhedsrettet indsats.

Udvikling i andel aktiverede uddannelseshjælpsmodtagere, fordelt på aktiveringstype. 3. kvrt. 2021 - 3. kvrt. 2023. Norddjurs.



I løbet af de seneste 2 år har der været en stigning fra 44% til 50% i andelen af uddannelseshjælpsmodtagere i vejledning og opkvalificering. For uddannelseshjælpsmodtagere i en virksomhedsrettet indsats har der været en stigning fra 18% til 24%.

Andel uddannelseshjælpsmodtagere med ordinære timer. 3. kvrt. 2023.



I 3. kvartal 2023 var der 6,4% af uddannelseshjælpsmodtagerne i Norddjurs Kommune, der havde ordinære løntimer.

Norddjurs har en væsentlig lavere andel end gennemsnittet i Østjylland og hele landet.

Status efter uddannelseshjælp

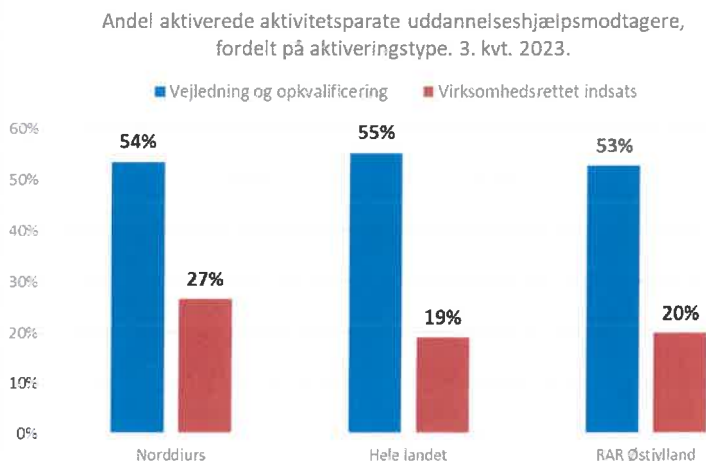
Status 3 mdr. efter afsluttede uddannelseshjælpsforløb i årsperioden 2. kv. 2022 til 1. kv. 2023.	RAR Østjylland		
	Norddjurs	Hele landet	Østjylland
Lønmodtagerbeskæftigelse	26,2	29,6	28,6
Selvforsørgelse	19,5	15,9	15,3
Uddannelse	16,1	20,5	20,0
Uddannelseshjælp	12,8	11,8	11,1
Førtidspension	12,1	5,5	6,0
Kontanthjælp	7,4	8,6	9,2
Fleksjob	3,4	2,2	3,1
A-dagpenge	0,7	0,2	0,2
Sygedagpenge	0,7	0,4	0,4
Ledighedsydelse	0,7	1,0	1,5
Andet	0,7	1,5	1,5

Tabellen viser status tre måneder efter afsluttet uddannelseshjælpsforløb for de forløb, der er afsluttet i perioden 2. kvartal 2022 til 1. kvartal 2023.

Sammenlignet med gennemsnittet i hele landet og Østjylland har Norddjurs en højere andel, der afsluttes til f.eks. selvforsørgelse (19,5%) og førtidspension (12,1%). Modsat har Norddjurs en lavere andel

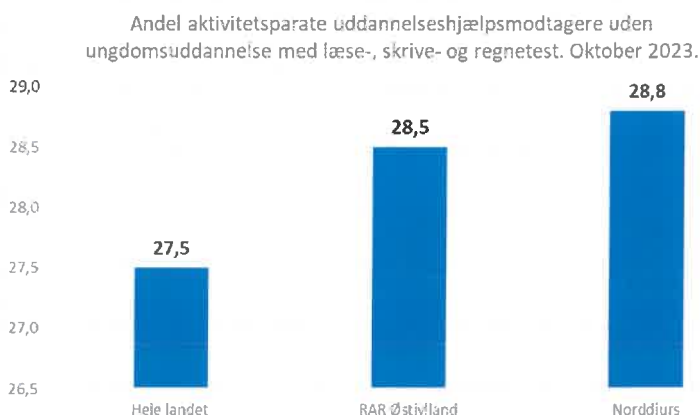
der afsluttes til lønmodtagerbeskæftigelse (26,2%) og uddannelse (16,1%).

Aktivitetsparate uddannelseshjælpsmodtagere



I 3. kvartal 2023 blev 54% af de aktivitetsparate uddannelseshjælpsmodtagere i Norddjurs aktiveret i vejledning og opkvalificering, mens 27% fik en virksomhedsrettet indsats.

Sammenlignet med gennemsnittet i hele landet og Østjylland, har Norddjurs en højere andel som har været i en virksomhedsrettet indsats.



Alle uddannelseshjælpsmodtagere uden en ungdomsuddannelse skal som udgangspunkt have en læse-, skrive- og regnetest (som har en gyldighed på to år).

Figuren viser andelen af aktivitetsparate uddannelseshjælpsmodtagere uden ungdomsuddannelse, som har modtaget en læse-, skrive- og regnetest de seneste to år. I oktober 2023

havde 28,8% af de aktivitetsparate uddannelseshjælpsmodtagere i Norddjurs modtaget en læse-, skrive-, regnetest i løbet af de seneste to år, hvilket er en større andel end gennemsnittet i Østjylland og hele landet.

CV-data for aktivitetsparate uddannelseshjælpsmodtagere december 2023	Antal CV'er	Andel Søgbart CV	Andel opdateret seneste måned	Gns. dage siden sidste opdatering
Hele landet	12.690	15,8%	5,9%	443
Norddjurs	113	5,3%	2,7%	604

I december havde 113 af de aktivitetsparate uddannelseshjælpsmodtagere i Norddjurs et CV. 5,3% af CV'erne er søgbare og 2,7% af dem er opdateret den seneste måned. For begge målinger har Norddjurs en lavere andel end på landsplan.