

Notat

Dato: 03.03.2022
 Reference: kbay/Erhverv og Arbejdsmarked
 Tlf.: 24 75 01 71
 E-mail: kbay@norddjurs.dk
 Journalnr.: 22/2297

Branche- og befolkningsdata i Norddjurs Kommune

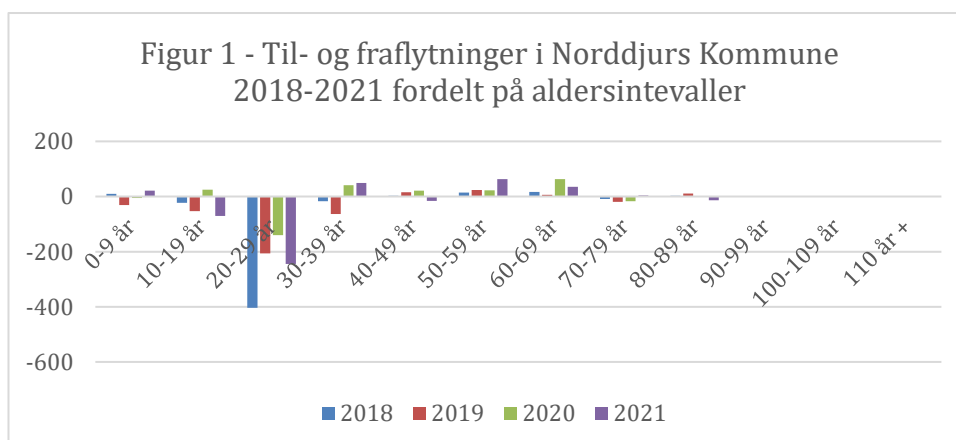
Denne opgørelse af branche- og befolkningsdata i Norddjurs Kommune viser til- og fraflytning, aldersfordeling, etnisk sammensætning og den branchemæssige fordeling af kommunens erhvervsaktive borgere.

Tabel 1 nedenfor viser antallet af til- og fraflytninger i Norddjurs Kommune i perioden 2018-2021. Tabellen viser, at der i 2018, 2019 og 2021 er sket en netto fraflytning, mens der i 2020 er sket en netto tilflytning.

Tabel 1 - samlet til- og fraflytning i Norddjurs Kommune i perioden 2018-2021				
til- og fraflytninger	2018	2019	2020	2021
Til Norddjurs	1715	1901	1934	1941
Fra Norddjurs	-2123	-2240	-1927	-2112
I alt	-408	-339	7	-171

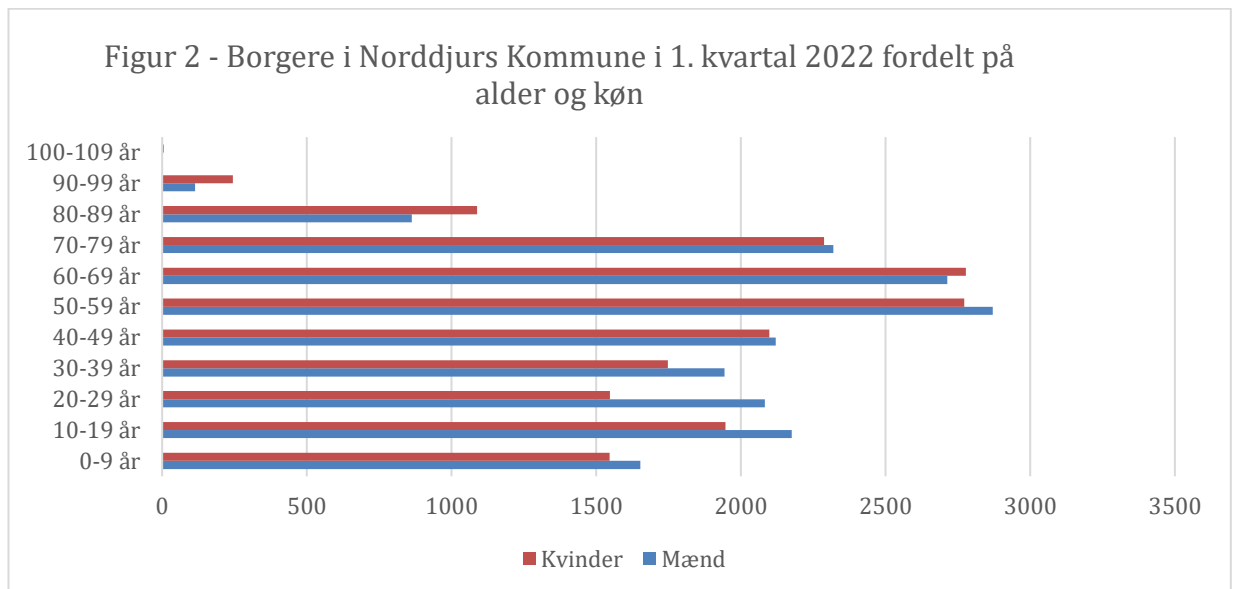
Kilde: Danmarks Statistik, FLY66, trukket februar 2022

Figur 1 nedenfor viser udviklingen i flytningen til og fra Norddjurs Kommune i 2018-2021, fordelt på aldersintervaller. Figuren viser, at den største fraflytning i perioden skete blandt de 20-29-årige, mens tilflytningen hovedsageligt er sket blandt de 30-69-årige.



Kilde: Danmarks Statistik, FLY66, trukket februar 2022

Figur 2 nedenfor viser befolkningen i Norddjurs Kommune fordelt på køn og alder i første kvartal 2022

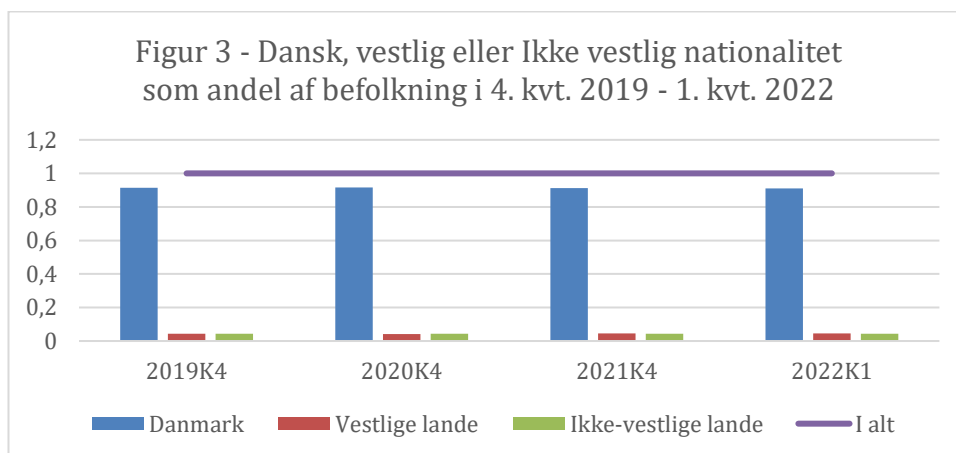


Kilde: Statistikbanken, FOLK1A, trukket februar 2022

Figur 2 viser, at de 50-59-årige udgør den største andel af befolkningen i Norddjurs Kommune. Samtidig viser figuren, at der i aldersgruppen 0-59 år er en overvægt af mænd.

Figur 3 nedenfor viser udviklingen i andelen af statsborgere fra hhv. Danmark, vestlige lande og ikke-vestlige lande i perioden fra fjerde kvartal 2019 til første kvartal 2022. Vestlige lande er alle EU-lande samt Andorra, Island, Liechtenstein, Monaco, Norge, San Marino, Schweiz, Vatikanstaten, Canada, USA, Australien og New Zealand. Ikke-vestlige lande defineres som alle øvrige lande.

Figur 3 viser, at i fjerde kvartal 2019 udgjorde borgere med dansk statsborgerskab 91,3 % af den samlede befolkning i Norddjurs Kommune. I første kvartal 2022 er denne andel faldet til 91,1 %.



Kilde: Statistikbanken, FOLK1C, trukket februar 2022

Andelen af statsborgere fra vestlige lande i Norddjurs Kommune er steget fra 4,4 % i fjerde kvartal 2019 til 4,6 % i første kvartal 2022. Andelen af borgere fra ikke-vestlige lande lå i hele perioden på 4,3 %.

Beskæftigede fordelt på brancher

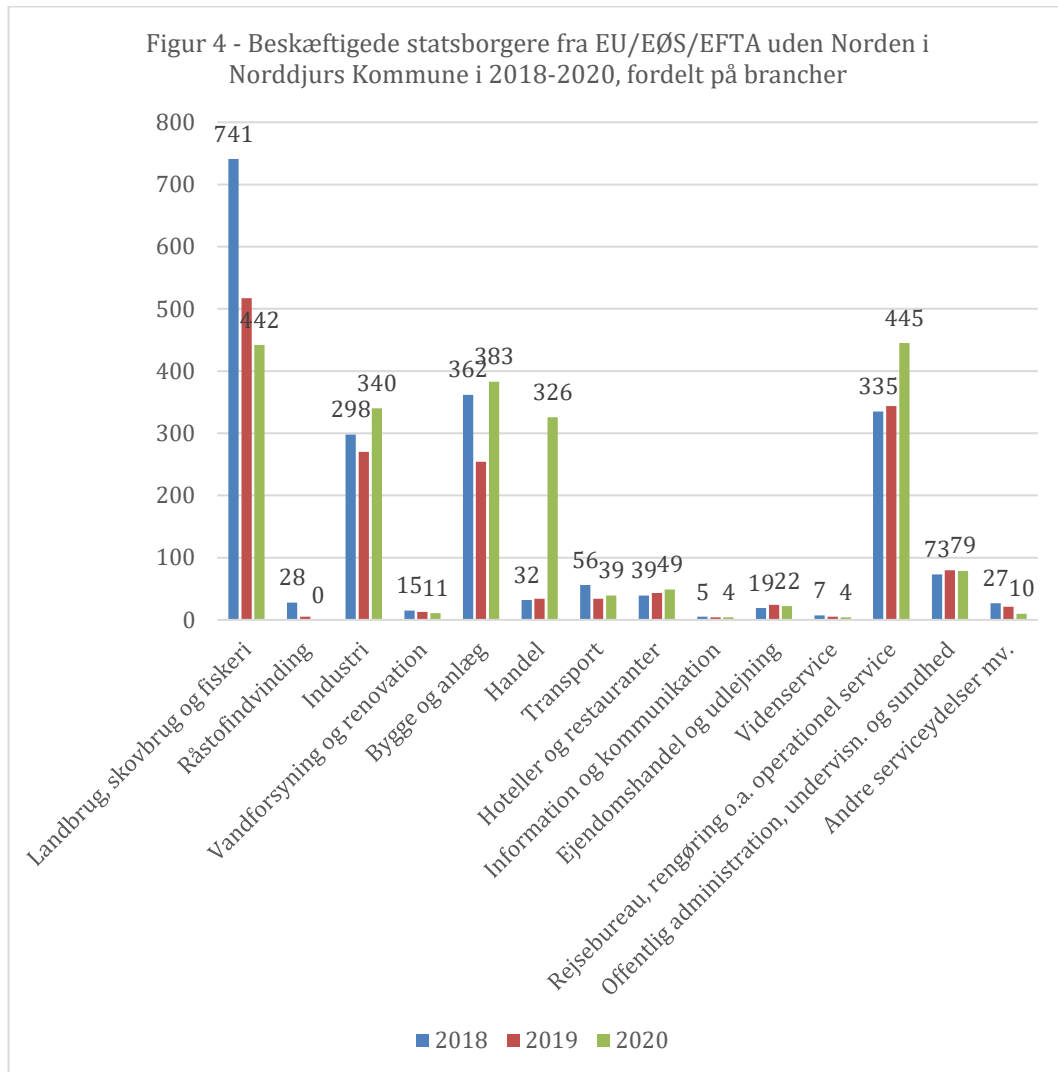
Tabel 2 nedenfor viser udviklingen i antallet af det samlede antal beskæftigede personer i Norddjurs Kommune i perioden 2015 - 2020 fordelt på brancher. Der ses en samlet stigning i antallet af beskæftigede i perioden. Tabellen viser, at flest er beskæftiget indenfor offentlig administration, undervisning og sundhed. Dette tal er dog faldet med ca. 200 personer i perioden. Derudover er industri, landbrug, serviceerhverv samt handel og transport de brancher med det højeste antal ansatte.

Tabel 2 – Antal beskæftigede personer med arbejdssted i Norddjurs Kommune fordelt på år og branche						
	2015	2016	2017	2018	2019	2020
Landbrug, skovbrug og fiskeri	1.210	1.052	1.302	1.294	1.229	1.022
Industri, råstofudvinding og forsyningsvirksomhed	2.442	2.467	2.468	2.521	2.553	2.628
Bygge og anlæg	1.189	1.213	1.248	1.289	1.424	1.306
Handel og transport	2.583	2.794	2.779	2.732	2.601	2.812
Information og kommunikation	651	706	657	658	687	593
Finansiering og forsikring	285	247	259	237	227	204
Ejendomshandel og udlejning	226	227	220	225	237	216
Serviceerhverv	882	906	1138	1138	1197	1.024
Offentlig administration, undervisning og sundhed	5.058	5.005	5.002	4.977	4.835	4.846
Kultur, fritid og anden service	683	714	739	709	717	685
Uoplyst aktivitet	19	21	18	17	15	10
I alt	15.228	15.352	15.830	15.797	15.722	15.346

Kilde: Statistikbanken, RAS301, trukket februar 2022

Udenlandske statsborgere med lønindkomst

Figur 4 nedenfor viser udviklingen i antallet af beskæftigede i Norddjurs Kommune, når der alene ses på borgere fra EU/EØS/EFTA-lande uden Norden i 2018-2020 fordelt på brancher. Figuren viser, at den største gruppe af beskæftigede statsborgere fra kredsen af lande arbejder indenfor landbrug, skovbrug og fiskeri, bygge og anlæg, handel samt rejsebureau, rengøring og anden service.



Kilde: Jobindsats.dk, trukket februar 2022