

Kort fortalt

12-11-2018

Halvdelen af landets kommuner yder tilskud til pasning af egne børn

Kommuner har siden 2002 haft mulighed for at give tilskud til forældre, der passer egne børn i alderen 24 uger og frem til skolestart. Børne- og Socialministeriet har set nærmere på, hvor mange kommuner der giver tilskud, og udviklingen i antallet af børn der bliver passet af egne forældre med tilskud fra kommunen.

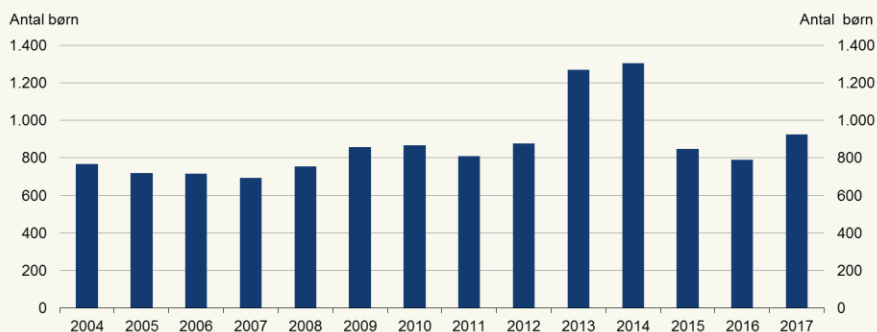
Kommuner beslutter selv, om de vil give mulighed for tilskud til pasning af egne børn, samt om der kun gives tilskud til en bestemt aldersgruppe fx 0-2-årige eller 3-5-årige. Forælderen skal opfylde nogle lovfastsatte krav for at modtage tilskud. Det gælder blandt andet, at forælderen skal have opholdt sig i landet i mindst 7 ud af de 8 seneste år og have tilstrækkelige danskundskaber til at kunne understøtte deres barns danske sprog, ligesom forælderen ikke samtidig må modtage offentlig overførselsindkomst eller have en arbejdsindtægt.

Danmarks Statistiks opgørelse over modtagere af tilskud til pasning af egne børn viser, at ordningen har begrænset udbredelse, jf. figur 1. Antallet af børn passet af egne forældre har i perioden 2004-17 været relativt stabil, med et gennemsnit på omkring 800 børn, dog med undtagelse af årene 2013-14, hvor antallet er markant højere.

I 2013 og 2014 blev omkring 1.300 børn passet af egne forældre med tilskud fra kommunen. Stigningen skyldes primært en fordobling af antallet af tilskud i Københavns Kommune, som i disse to år udbetalte 65 pct. af alle tilskud. Københavns Kommune besluttede, at det fra år 2015 ikke længere skulle være muligt at modtage tilskud til pasning af egne børn.

Figur 1

0-5-årige børn passet af egne forældre med tilskud fra kommunen



Anm.: Beregningerne baserer sig på statistik over antallet af 0-5-årige børn passet af egne forældre med tilskud fra kommunen. Statistikken opgøres med udgangspunkt i en status i uge 40. Til trods for at ordningen trådte i kraft i 2002, findes der kun data fra 2004 og frem.

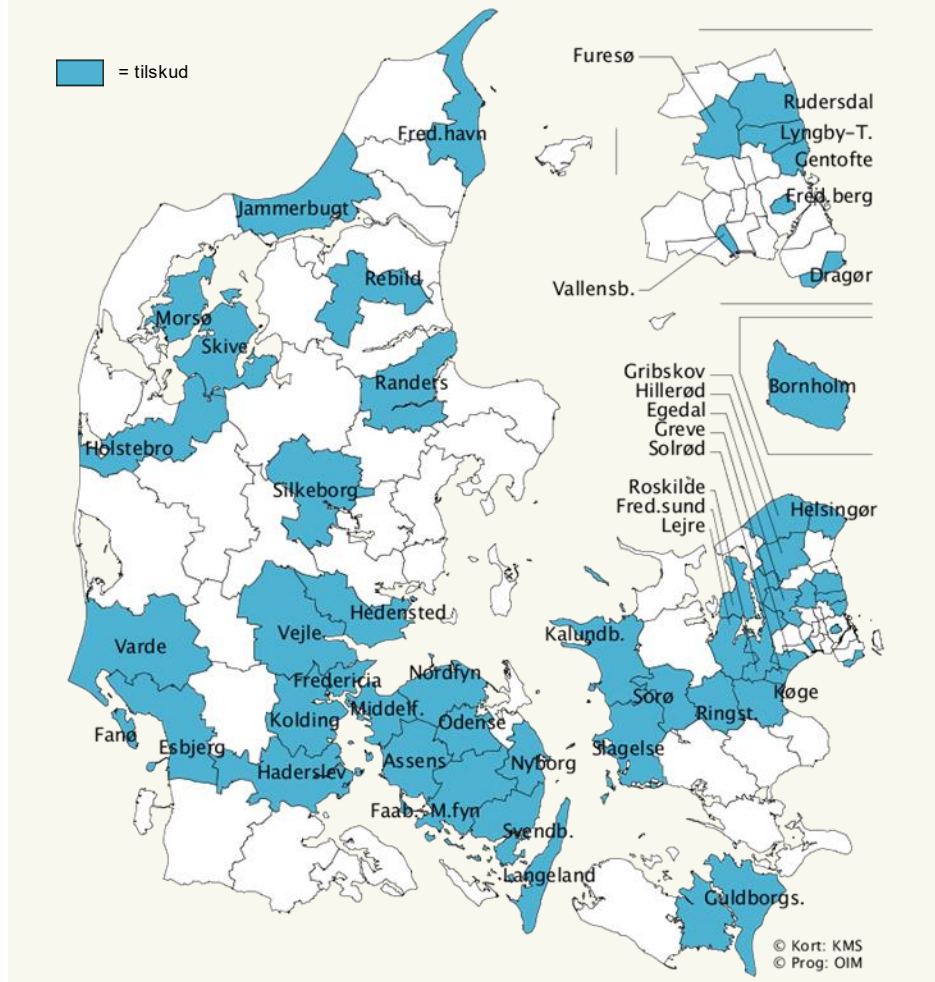
Kilde: Egne beregninger på tabeller fra Danmarks Statistiks Statistikbank, tabel PAS2 og PAS22.



Antallet af kommuner, der giver mulighed for tilskud til pasning af egne børn, har siden 2007 varieret mellem 36 og 49 kommuner. I 2018 giver i alt 49 kommuner mulighed for tilskud til pasning af egne børn, heraf giver 47 kommuner mulighed for tilskud til pasning af egne børn i alderen 0-2 år, jf. figur 2, mens 40 kommuner giver mulighed for tilskud til børn i alderen 3-5 år, jf. figur 3.

Figur 2

Kommuner der yder økonomisk tilskud til pasning af egne børn i alderen 0-2 år i 2018



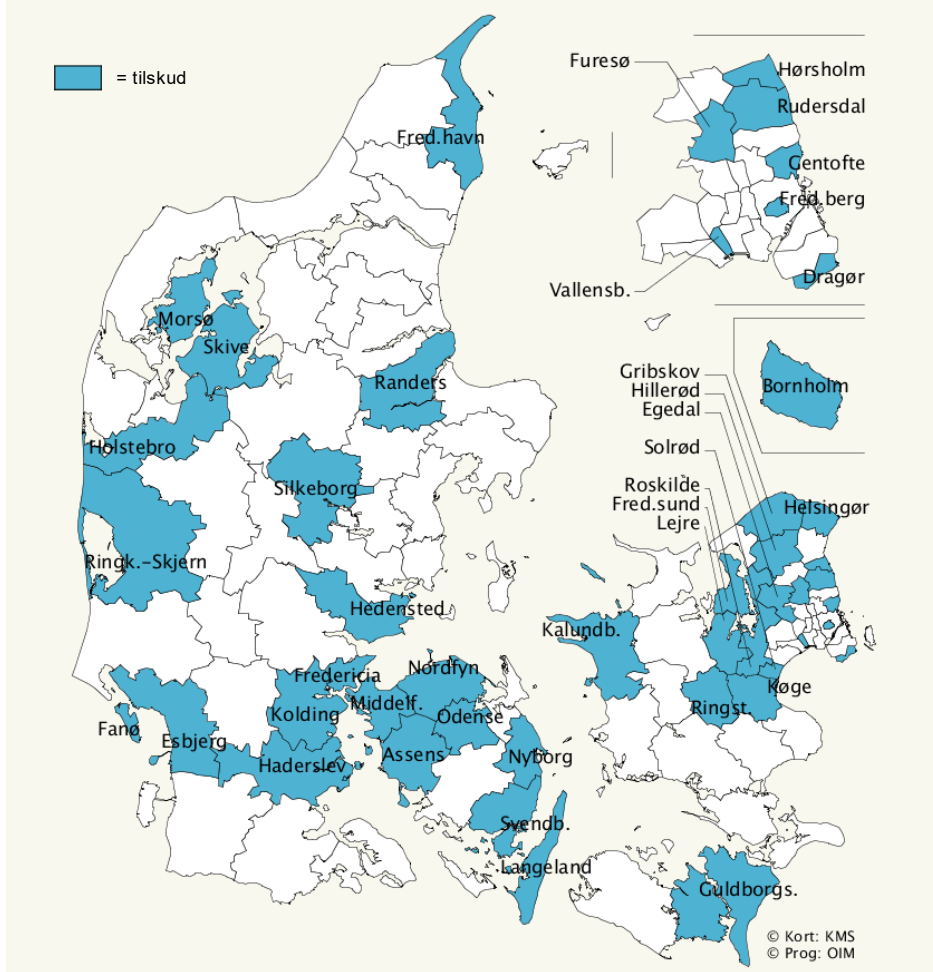
Anm.: Antallet af kommuner, der giver mulighed for tilskud til pasning af egne børn i alderen 0-2 år, varierer fra år til år. Figuren er baseret på kommunernes budgetindberetninger, hvor kommuner angiver hv orvidt de budgetterer med udgifter til pasning af egne børn. Børne- og Socialministeriet har via kommunale hjemmesider og opkald til enkelte kommuner undersøgt, om der skulle være kommuner, der siden budgetindberetningen for 2018, har åbnet op for tildeling af tilskud. Dette viste sig at være tilfældet for Langelands og Guldborgsund Kommune, der har ydet tilskud siden hhv. 1.8.2018 og 1.9.2018.

Kilde: Kommunernes indberetning af budgetteringsforudsætninger til Økonomi- og Indenrigsministeriet.



Figur 3

Kommuner der yder økonomisk tilskud til pasning af egne børn i alderen 3-5 år i 2018



Anm.: Antallet af kommuner, der giver mulighed for tilskud til pasning af egne børn i alderen 3-5 år, varierer fra år til år. Se i øvrigt anmærkninger til figur 2.

Kilde: Kommunernes indberetning af budgetteringsforudsætninger til Økonomi- og Indenrigsministeriet.

Tabel 1 viser andelen af 0-5-årige, der blev passet af egne forældre med tilskud fra kommunen i 2017, på tværs af kommuner.



Tabel 1

Andel 0-5-årige, der passes af egne forældre med tilskud fra kommunen, kommuneopdelt, 2017

Kommune	Pct.	Kommune	Pct.	Kommune	Pct.
Assens	0,6	Hillerød	0,3	Ringsted	1,1
Dragør	1,2	Holstebro	0,7	Roskilde	0,5
Egedal	0,4	Hørsholm	0,3	Rudersdal	0,6
Esbjerg	0,8	Jammerbugt	0,5	Silkeborg	0,2
Fredericia	0,8	Kalundborg	0,9	Skive	0,5
Frederiksberg	0,9	Kolding	0,6	Slagelse	0,7
Frederikshavn	0,6	Køge	1,2	Solrød	0,5
Frederikssund	0,8	Lejre	1,4	Sorø	0,6
Faaborg-Midtfyn	0,6	Lyngby-Taarbæk	0,4	Svendborg	1,2
Greve	0,9	Middelfart	0,3	Vallensbæk	0,9
Gribskov	1,1	Morsø	0,1	Varde	0,2
Haderslev	0,6	Nyborg	0,8	Vejen	0,1
Hedensted	0,8	Odense	0,5	Vejle	0,4
Helsingør	1,3	Randers	0,7	<i>Gennemsnit</i>	<i>0,7</i>

Anm.: Beregningerne baserer sig på statistik over antallet af 0-5-årige børn passet af egne forældre med tilskud fra kommunen. Statistikken opgøres med udgangspunkt i en status i uge 40, og andelen er beregnet pba. 0-5-årige børn pr.1.10 2017. I tabellen indgår kommuner, der udbetalte tilskud i 2017.

Kilde: Egne beregninger på data fra Statistikbankens tabel DAGTIL4.

Yderligere oplysninger

Specialkonsulent Nynne Bonke, nybo@sm.dk, tlf.: 26 81 54 32

Pressemedarbejder Nanna Lodberg Theut, nlot@sm.dk, tlf.: 41 85 10 05