

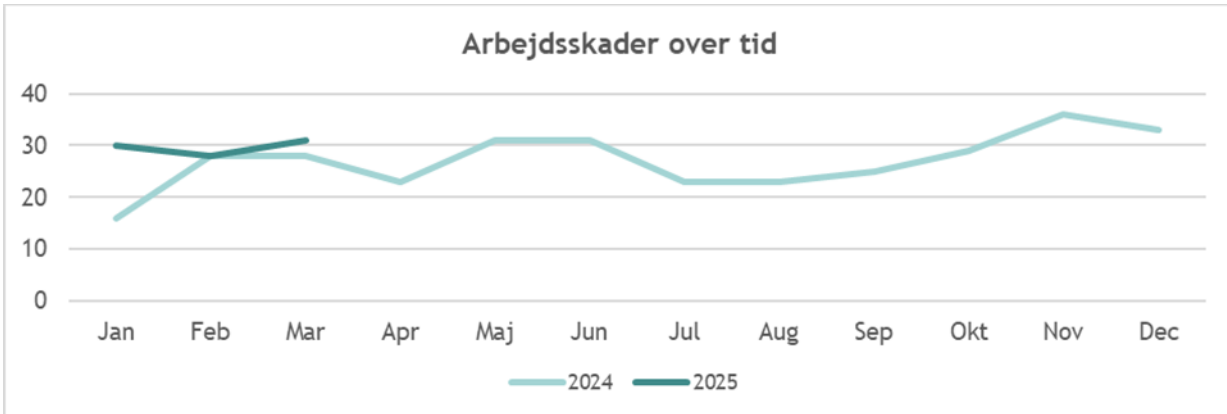
Arbejdsulykkesstatistik 2025

Ulykker i 2025

	1. Kvartal 2025	2. Kvartal 2025	3. Kvartal 2025	4. Kvartal 2025	2025 i alt
Ulykker i alt	89	-	-	-	89

Ulykker i 2024

	1. Kvartal 2024	2. Kvartal 2024	3. Kvartal 2024	4. Kvartal 2024	2024 i alt
Ulykker i alt	72	85	71	98	326



Ulykkeskategorier med særlig bevågenhed

	1. Kvartal 2025	2. Kvartal 2025	3. Kvartal 2025	4. Kvartal 2025	2025 i alt
Psykisk	25	-	-	-	25
Ulykker med vold	22	-	-	-	22

Fordeling på beskadigede legemsdele

	1. Kvartal 2025	2. Kvartal 2025	3. Kvartal 2025	4. Kvartal 2025	2025 i alt
Hoved	10	-	-	-	10
Torso	10	-	-	-	10
Arme	23	-	-	-	23
Ben	4	-	-	-	4
Psyken	25	-	-	-	25
Flere	4	-	-	-	4
Uoplyst	13	-	-	-	13

Fordeling af sygemeldinger

	1. Kvartal 2025	2. Kvartal 2025	3. Kvartal 2025	4. Kvartal 2025	2025 i alt
<1 dag	71	-	-	-	71
1-6 dage	6	-	-	-	6
7-13 dage	5	-	-	-	5
14-30 dage	1	-	-	-	1
1-3 mdr	1	-	-	-	1
3-6 mdr	1	-	-	-	1
Over 6 mdr	0	-	-	-	0
Uoplyst	4	-	-	-	4

Fordeling på udvalg

	1. Kvartal 2025	2. Kvartal 2025	3. Kvartal 2025	4. Kvartal 2025	2025 i alt
Sundhed- og Omsorgso	52	-	-	-	52
Socialområdet	13	-	-	-	13
Skole- og Dagtilbudso	20	-	-	-	20
Administrationen	3	-	-	-	3
Børne- og familieområ	1	-	-	-	1

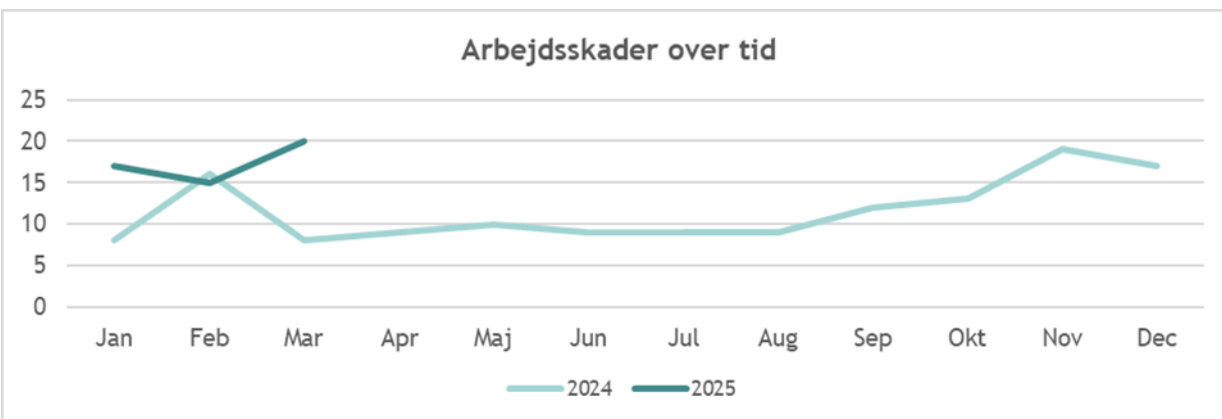
Arbejdsulykkesstatistik for Sundhed- og omsorgsområdet, 2025

Ulykker i 2025

	1. Kvartal 2025	2. Kvartal 2025	3. Kvartal 2025	4. Kvartal 2025	2025 i alt
Ulykker i alt	52	-	-	-	52

Ulykker i 2024

	1. Kvartal 2024	2. Kvartal 2024	3. Kvartal 2024	4. Kvartal 2024	2024 i alt
Ulykker i alt	32	28	30	49	139



Ulykkeskategorier med særlig bevågenhed

	1. Kvartal 2025	2. Kvartal 2025	3. Kvartal 2025	4. Kvartal 2025	2025 i alt
Psykisk	13	-	-	-	13
Ulykker med vold	8	-	-	-	8

Fordeling på beskadigede legemsdele

	1. Kvartal 2025	2. Kvartal 2025	3. Kvartal 2025	4. Kvartal 2025	2025 i alt
Hoved	6	-	-	-	6
Torso	5	-	-	-	5
Arme	14	-	-	-	14
Ben	2	-	-	-	2
Psyken	13	-	-	-	13
Flere	3	-	-	-	3
Uoplyst	9	-	-	-	9

Fordeling af sygemeldinger

	1. Kvartal 2025	2. Kvartal 2025	3. Kvartal 2025	4. Kvartal 2025	2025 i alt
<1 dag	45	-	-	-	45
1-6 dage	1	-	-	-	1
7-13 dage	2	-	-	-	2
14-30 dage	1	-	-	-	1
1-3 mdr	0	-	-	-	0
3-6 mdr	1	-	-	-	1
Over 6 mdr	0	-	-	-	0
Uoplyst	2	-	-	-	2

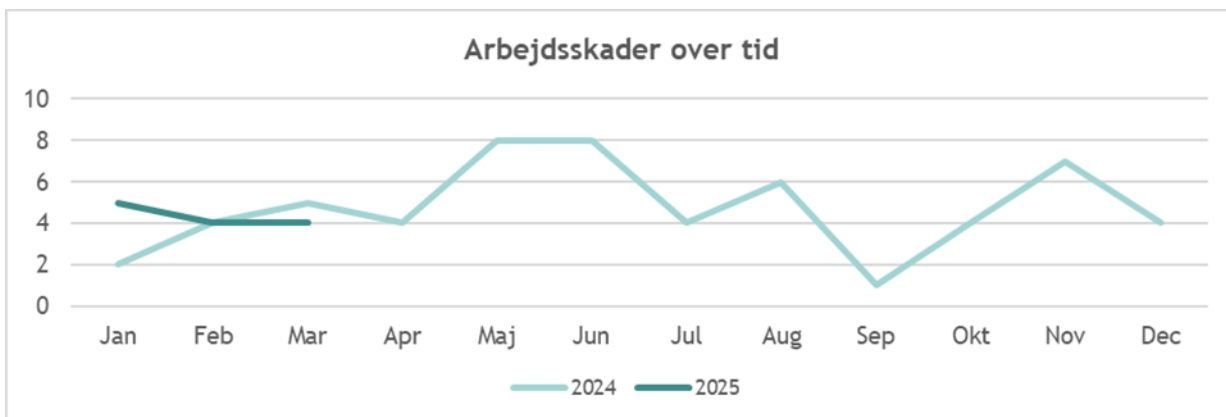
Arbejdsulykkesstatistik for Socialområdet, 2025

Ulykker i 2025

	1. Kvartal 2025	2. Kvartal 2025	3. Kvartal 2025	4. Kvartal 2025	2025 i alt
Ulykker i alt	13	-	-	-	13

Ulykker i 2024

	1. Kvartal 2024	2. Kvartal 2024	3. Kvartal 2024	4. Kvartal 2024	2024 i alt
Ulykker i alt	11	20	11	15	57



Ulykkeskategorier med særlig bevågenhed

	1. Kvartal 2025	2. Kvartal 2025	3. Kvartal 2025	4. Kvartal 2025	2025 i alt
Psykisk	11	-	-	-	11
Ulykker med vold	11	-	-	-	11

Fordeling på beskadigede legemsdele

	1. Kvartal 2025	2. Kvartal 2025	3. Kvartal 2025	4. Kvartal 2025	2025 i alt
Hoved	1	-	-	-	1
Torso	0	-	-	-	0
Arme	1	-	-	-	1
Ben	0	-	-	-	0
Psyken	11	-	-	-	11
Flere	0	-	-	-	0
Uoplyst	0	-	-	-	0

Fordeling af sygemeldinger

	1. Kvartal 2025	2. Kvartal 2025	3. Kvartal 2025	4. Kvartal 2025	2025 i alt
<1 dag	13	-	-	-	13
1-6 dage	0	-	-	-	0
7-13 dage	0	-	-	-	0
14-30 dage	0	-	-	-	0
1-3 mdr	0	-	-	-	0
3-6 mdr	0	-	-	-	0
Over 6 mdr	0	-	-	-	0
Uoplyst	0	-	-	-	0

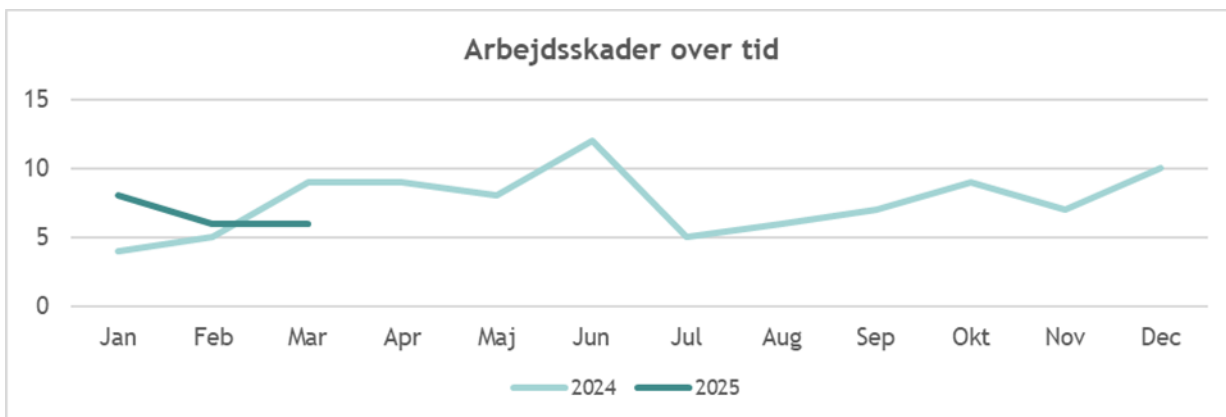
Arbejdsulykkesstatistik for Skole- og dagtilbudsområdet, 2025

Ulykker i 2025

	1. Kvartal 2025	2. Kvartal 2025	3. Kvartal 2025	4. Kvartal 2025	2025 i alt
Ulykker i alt	20	-	-	-	20

Ulykker i 2024

	1. Kvartal 2024	2. Kvartal 2024	3. Kvartal 2024	4. Kvartal 2024	2024 i alt
Ulykker i alt	18	29	18	26	91



Ulykkeskategorier med særlig bevågenhed

	1. Kvartal 2025	2. Kvartal 2025	3. Kvartal 2025	4. Kvartal 2025	2025 i alt
Psykisk	1	-	-	-	1
Ulykker med vold	2	-	-	-	2

Fordeling på beskadigede legemsdele

	1. Kvartal 2025	2. Kvartal 2025	3. Kvartal 2025	4. Kvartal 2025	2025 i alt
Hoved	3	-	-	-	3
Torso	4	-	-	-	4
Arme	8	-	-	-	8
Ben	1	-	-	-	1
Psyken	1	-	-	-	1
Flere	1	-	-	-	1
Uoplyst	2	-	-	-	2

Fordeling af sygemeldinger

	1. Kvartal 2025	2. Kvartal 2025	3. Kvartal 2025	4. Kvartal 2025	2025 i alt
<1 dag	13	-	-	-	13
1-6 dage	4	-	-	-	4
7-13 dage	1	-	-	-	1
14-30 dage	0	-	-	-	0
1-3 mdr	1	-	-	-	1
3-6 mdr	0	-	-	-	0
Over 6 mdr	0	-	-	-	0
Uoplyst	1	-	-	-	1