

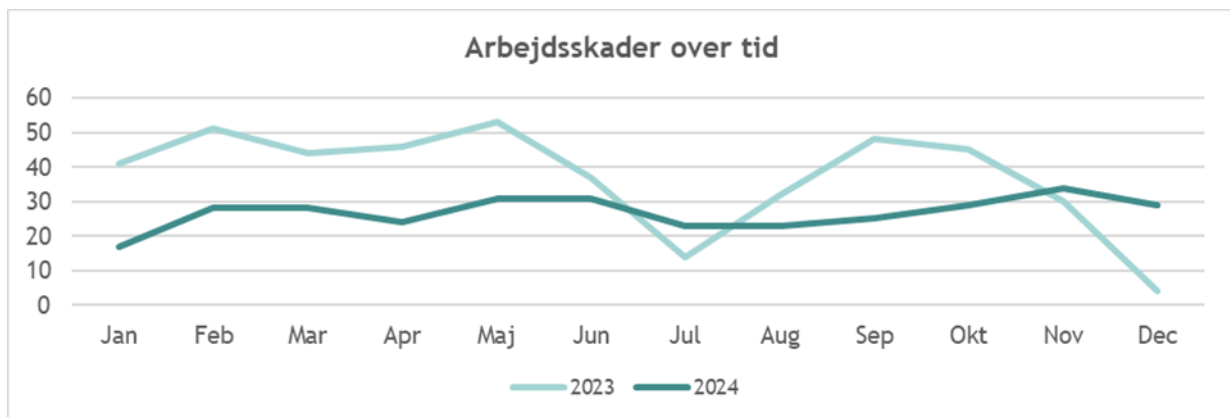
# Arbejdsulykkesstatistik 2024

## Ulykker i 2024

	1. Kvartal 2024	2. Kvartal 2024	3. Kvartal 2024	4. Kvartal 2024	2024 i alt
Ulykker i alt	68	77	57	31	233

## Ulykker i 2023

	1. Kvartal 2023	2. Kvartal 2023	3. Kvartal 2023	4. Kvartal 2023	2023 i alt
Ulykker i alt	136	123	92	77	428



## Ulykkeskategorier med særlig bevågenhed

	1. Kvartal 2024	2. Kvartal 2024	3. Kvartal 2024	4. Kvartal 2024	2024 i alt
Psykisk	13	25	13	4	55
Ulykker med vold	10	23	10	4	47
Covid-19	0	0	0	0	0

## Fordeling på beskadigede legemsdele

	1. Kvartal 2024	2. Kvartal 2024	3. Kvartal 2024	4. Kvartal 2024	2024 i alt
Hoved	7	7	10	6	30
Torso	11	9	11	5	36
Arme	15	16	13	10	54
Ben	12	9	6	1	28
Psyken	13	25	13	4	55
Flere	4	9	1	1	15
Uoplyst	6	2	3	4	15

## Fordeling af sygemeldinger

	1. Kvartal 2024	2. Kvartal 2024	3. Kvartal 2024	4. Kvartal 2024	2024 i alt
<1 dag	50	56	35	14	155
1-6 dage	9	14	13	9	45
7-13 dage	2	3	4	4	13
14-30 dage	3	2	1	0	6
1-3 mdr	1	0	2	3	6
3-6 mdr	2	0	0	1	3

Over 6 mdr	0	0	0	0	0
Uoplyst	1	2	2	0	5
<b>Fordeling på udvalg</b>					
	<b>1. Kvartal 2024</b>	<b>2. Kvartal 2024</b>	<b>3. Kvartal 2024</b>	<b>4. Kvartal 2024</b>	<b>2024 i alt</b>
Sundhed- og Omsorgsområde	31	26	23	13	93
Socialområdet	9	15	10	4	38
Skole- og Dagtilbudsområdet	18	29	17	9	73
Administrationen	4	3	5	4	16
Børne- og familieområdet	6	4	1	1	12

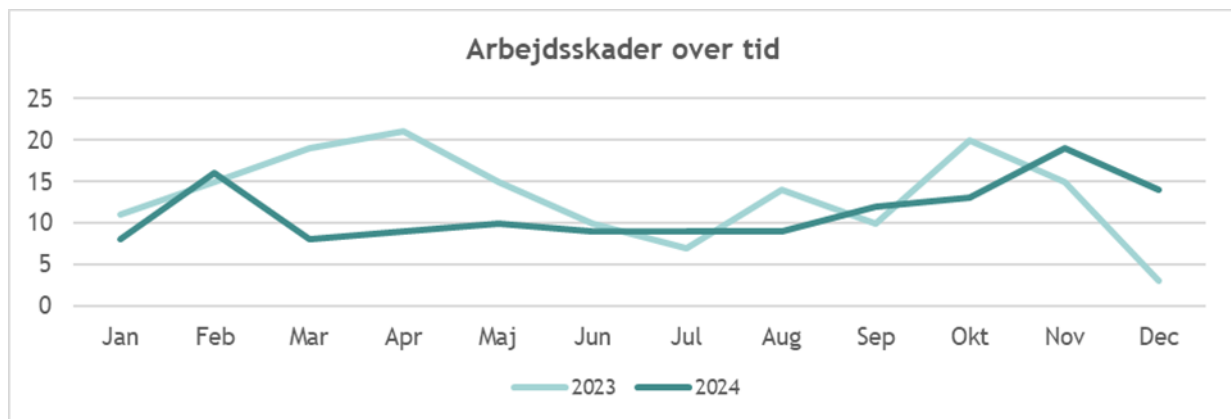
# Arbejdsulykkesstatistik for Sundhed- og omsorgsområdet, 2024

## Ulykker i 2024

	1. Kvartal 2024	2. Kvartal 2024	3. Kvartal 2024	4. Kvartal 2024	2024 i alt
Ulykker i alt	31	26	23	13	93

## Ulykker i 2023

	1. Kvartal 2023	2. Kvartal 2023	3. Kvartal 2023	4. Kvartal 2023	2023 i alt
Ulykker i alt	45	46	31	38	160



## Ulykkeskategorier med særlig bevågenhed

	1. Kvartal 2024	2. Kvartal 2024	3. Kvartal 2024	4. Kvartal 2024	2024 i alt
Psykisk	6	8	7	4	25
Ulykker med vold	5	8	5	4	22
Covid-19	0	0	0	0	0

## Fordeling på beskadigede legemsdele

	1. Kvartal 2024	2. Kvartal 2024	3. Kvartal 2024	4. Kvartal 2024	2024 i alt
Hoved	1	1	2	2	6
Torso	7	3	7	1	18
Arme	8	10	5	4	27
Ben	2	2	1	0	5
Psyken	6	8	7	4	25
Flere	2	0	0	1	3
Uoplyst	5	2	1	1	9

## Fordeling af sygemeldinger

	1. Kvartal 2024	2. Kvartal 2024	3. Kvartal 2024	4. Kvartal 2024	2024 i alt
<1 dag	23	19	13	5	60
1-6 dage	4	5	5	5	19
7-13 dage	1	1	2	1	5
14-30 dage	1	0	0	0	1
1-3 mdr	0	0	1	1	2
3-6 mdr	1	0	0	1	2
Over 6 mdr	0	0	0	0	0
Uoplyst	1	1	2	0	4

# Arbejdsulykkesstatistik for Socialområdet, 2024

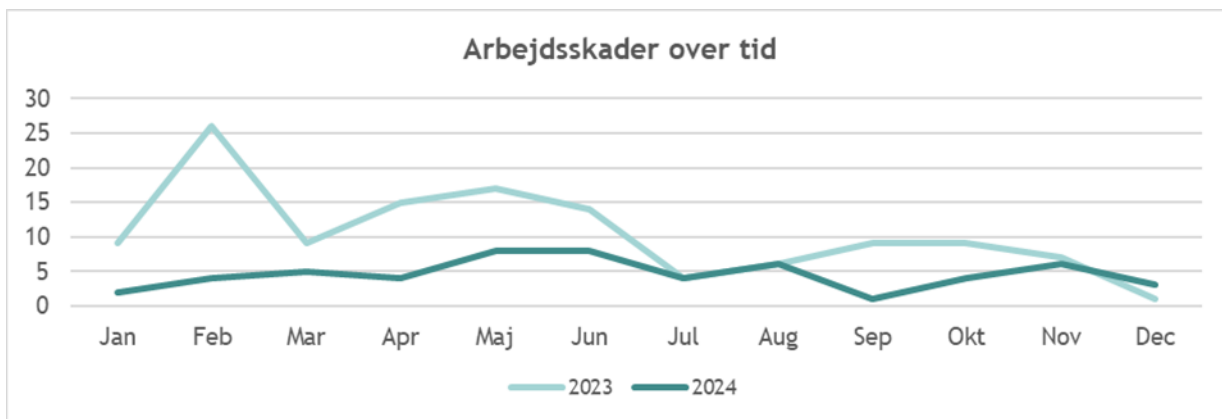
Socialområdet

## Ulykker i 2024

	1. Kvartal 2024	2. Kvartal 2024	3. Kvartal 2024	4. Kvartal 2024	2024 i alt
Ulykker i alt	9	15	10	4	38

## Ulykker i 2023

	1. Kvartal 2023	2. Kvartal 2023	3. Kvartal 2023	4. Kvartal 2023	2023 i alt
Ulykker i alt	44	37	18	16	115



## Ulykkeskategorier med særlig bevågenhed

	1. Kvartal 2024	2. Kvartal 2024	3. Kvartal 2024	4. Kvartal 2024	2024 i alt
Psykisk	1	9	3	0	13
Ulykker med vold	1	9	3	0	13
Covid-19	0	0	0	0	0

## Fordeling på beskadigede legemsdele

	1. Kvartal 2024	2. Kvartal 2024	3. Kvartal 2024	4. Kvartal 2024	2024 i alt
Hoved	0	0	2	0	2
Torso	1	3	1	0	5
Arme	3	1	3	3	10
Ben	3	0	1	0	4
Psyken	1	9	3	0	13
Flere	0	2	0	0	2
Uoplyst	1	0	0	1	2

## Fordeling af sygemeldinger

	1. Kvartal 2024	2. Kvartal 2024	3. Kvartal 2024	4. Kvartal 2024	2024 i alt
<1 dag	5	13	7	3	28
1-6 dage	1	1	0	0	2
7-13 dage	1	1	1	0	3
14-30 dage	1	0	1	0	2
1-3 mdr	1	0	1	1	3
3-6 mdr	0	0	0	0	0
Over 6 mdr	0	0	0	0	0
Uoplyst	0	0	0	0	0

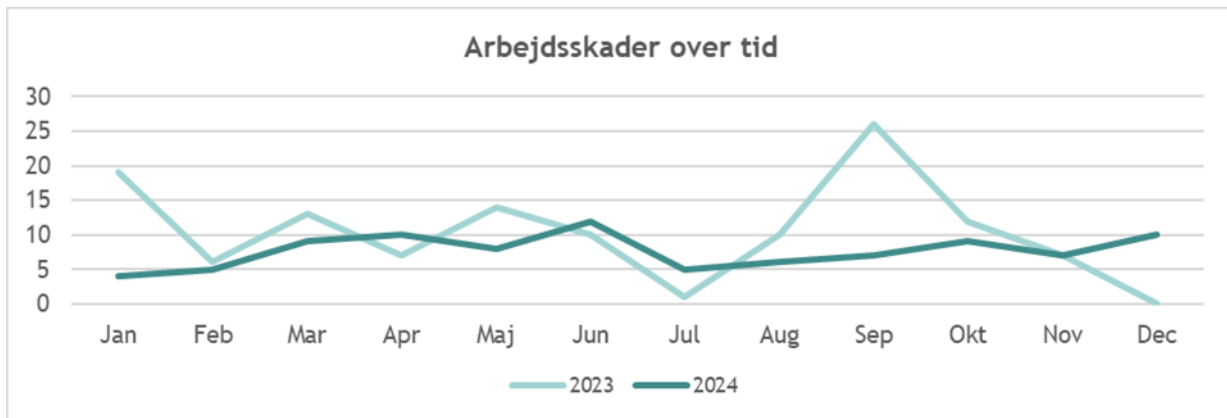
# Arbejdsulykkesstatistik for Skole- og dagtilbudsområdet, 2024

## Ulykker i 2024

	1. Kvartal 2024	2. Kvartal 2024	3. Kvartal 2024	4. Kvartal 2024	2024 i alt
Ulykker i alt	18	29	17	9	73

## Ulykker i 2023

	1. Kvartal 2023	2. Kvartal 2023	3. Kvartal 2023	4. Kvartal 2023	2023 i alt
Ulykker i alt	38	31	37	18	124



## Ulykkeskategorier med særlig bevågenhed

	1. Kvartal 2024	2. Kvartal 2024	3. Kvartal 2024	4. Kvartal 2024	2024 i alt
Psykisk	2	5	2	0	9
Ulykker med vold	2	4	1	0	7
Covid-19	0	0	0	0	0

## Fordeling på beskadigede legemsdele

	1. Kvartal 2024	2. Kvartal 2024	3. Kvartal 2024	4. Kvartal 2024	2024 i alt
Hoved	6	5	5	2	18
Torso	3	3	1	2	9
Arme	1	5	4	2	12
Ben	4	6	2	1	13
Psyken	2	5	2	0	9
Flere	2	5	1	0	8
Uoplyst	0	0	2	2	4

## Fordeling af sygemeldinger

	1. Kvartal 2024	2. Kvartal 2024	3. Kvartal 2024	4. Kvartal 2024	2024 i alt
<1 dag	14	20	11	5	50
1-6 dage	3	5	5	2	15
7-13 dage	0	1	1	1	3
14-30 dage	0	2	0	0	2
1-3 mdr	0	0	0	1	1
3-6 mdr	1	0	0	0	1
Over 6 mdr	0	0	0	0	0
Uoplyst	0	1	0	0	1