

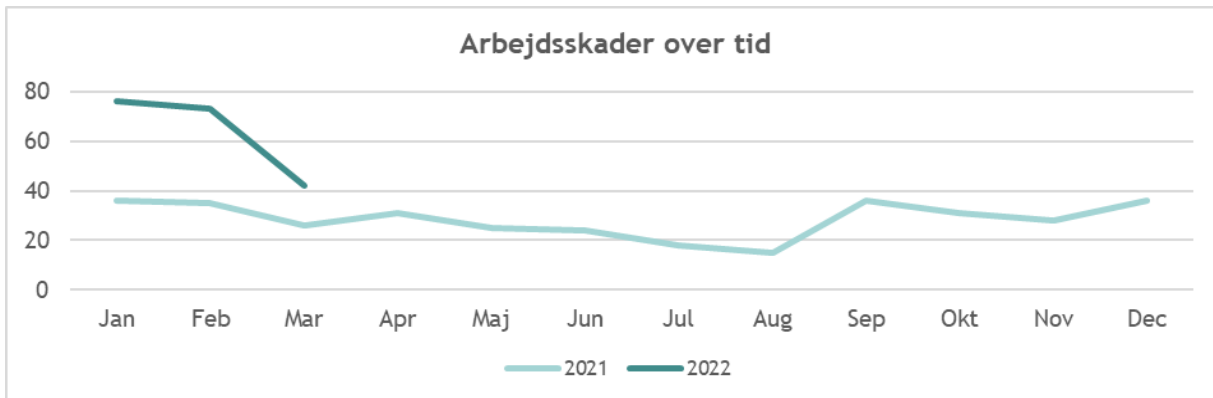
# Arbejdsulykkesstatistik 2022

## Ulykker i 2022

	1. Kvartal 2022	2. Kvartal 2022	3. Kvartal 2022	4. Kvartal 2022	2022 i alt
Ulykker i alt	191	-	-	-	191

## Ulykker i 2021

	1. Kvartal 2021	2. Kvartal 2021	3. Kvartal 2021	4. Kvartal 2021	2021 i alt
Ulykker i alt	97	80	69	95	341



## Ulykkeskategorier med særlig bevågenhed

	1. Kvartal 2022	2. Kvartal 2022	3. Kvartal 2022	4. Kvartal 2022	2022 i alt
Psykisk	19	-	-	-	19
Ulykker med vold	20	-	-	-	20

## Fordeling på beskadigede legemsdele

	1. Kvartal 2022	2. Kvartal 2022	3. Kvartal 2022	4. Kvartal 2022	2022 i alt
Hoved	10	-	-	-	10
Torso	15	-	-	-	15
Arme	24	-	-	-	24
Ben	17	-	-	-	17
Psyken	19	-	-	-	19
Flere	77	-	-	-	77
Uoplyst	29	-	-	-	29

## Fordeling af sygemeldinger

	1. Kvartal 2022	2. Kvartal 2022	3. Kvartal 2022	4. Kvartal 2022	2022 i alt
<1 dag	64	-	-	-	64
1-6 dage	64	-	-	-	64
7-13 dage	48	-	-	-	48
14-30 dage	10	-	-	-	10
1-3 mdr	3	-	-	-	3
3-6 mdr	0	-	-	-	0
Over 6 mdr	0	-	-	-	0
Uoplyst	2	-	-	-	2

## Fordeling på udvalg

	1. Kvartal 2022	2. Kvartal 2022	3. Kvartal 2022	4. Kvartal 2022	2022 i alt
Sundhed- og Omsorgs-	40 -	-	-	-	40
Socialområdet	16 -	-	-	-	16
Skole- og Dagtilbudso	132 -	-	-	-	132
Fællesforvaltningen	0 -	-	-	-	0
Hovedudvalget	0 -	-	-	-	0
Kultur- og Fritidsudval	0 -	-	-	-	0
Administrationen	3 -	-	-	-	3
Ekstern	0 -	-	-	-	0

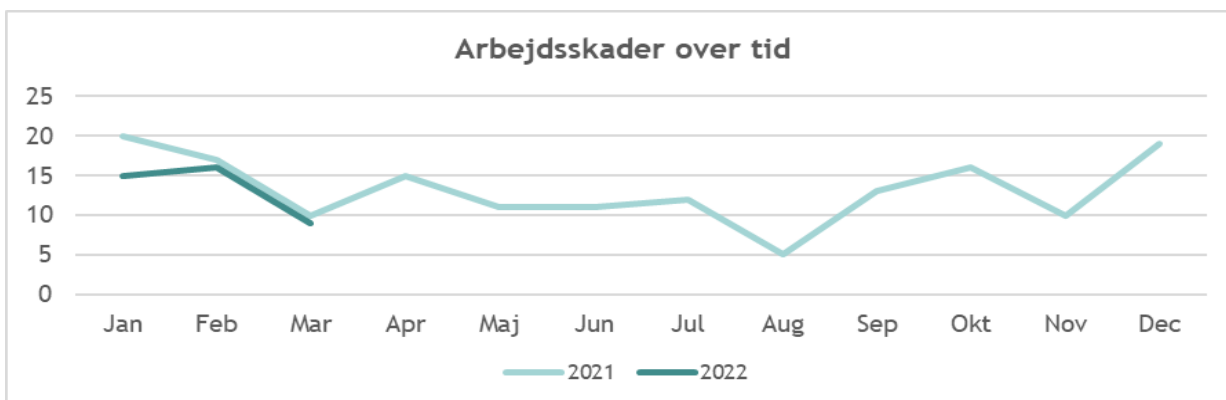
## Arbejdsulykkesstatistik for Sundhed- og omsorgsområdet, 2022

### Ulykker i 2022

	1. Kvartal 2022	2. Kvartal 2022	3. Kvartal 2022	4. Kvartal 2022	2022 i alt
Ulykker i alt	40	-	-	-	40

### Ulykker i 2021

	1. Kvartal 2021	2. Kvartal 2021	3. Kvartal 2021	4. Kvartal 2021	2021 i alt
Ulykker i alt	47	37	30	45	159



### Ulykkeskategorier med særlig bevågenhed

	1. Kvartal 2022	2. Kvartal 2022	3. Kvartal 2022	4. Kvartal 2022	2022 i alt
Psykisk	3	-	-	-	3
Ulykker med vold	2	-	-	-	2

### Fordeling på beskadigede legemsdele

	1. Kvartal 2022	2. Kvartal 2022	3. Kvartal 2022	4. Kvartal 2022	2022 i alt
Hoved	4	-	-	-	4
Torso	4	-	-	-	4
Arme	11	-	-	-	11
Ben	4	-	-	-	4
Psyken	3	-	-	-	3
Flere	11	-	-	-	11
Uoplyst	3	-	-	-	3

### Fordeling af sygemeldinger

	1. Kvartal 2022	2. Kvartal 2022	3. Kvartal 2022	4. Kvartal 2022	2022 i alt
<1 dag	23	-	-	-	23
1-6 dage	6	-	-	-	6
7-13 dage	9	-	-	-	9
14-30 dage	2	-	-	-	2
1-3 mdr	0	-	-	-	0
3-6 mdr	0	-	-	-	0
Over 6 mdr	0	-	-	-	0
Uoplyst	0	-	-	-	0

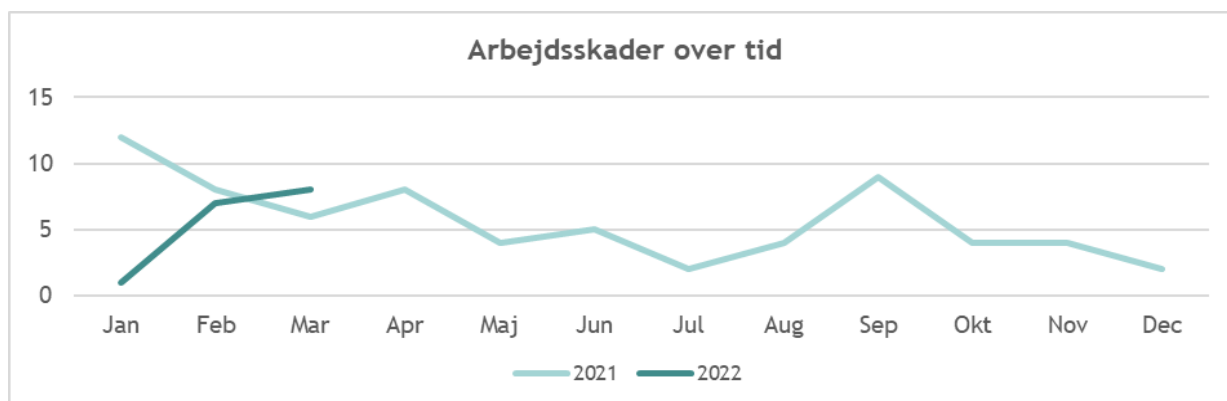
## Arbejdsulykkesstatistik for Socialområdet, 2022

### Ulykker i 2022

	1. Kvartal 2022	2. Kvartal 2022	3. Kvartal 2022	4. Kvartal 2022	2022 i alt
Ulykker i alt	16	-	-	-	16

### Ulykker i 2021

	1. Kvartal 2021	2. Kvartal 2021	3. Kvartal 2021	4. Kvartal 2021	2021 i alt
Ulykker i alt	26	17	15	10	68



### Ulykkeskategorier med særlig bevågenhed

	1. Kvartal 2022	2. Kvartal 2022	3. Kvartal 2022	4. Kvartal 2022	2022 i alt
Psykisk	7	-	-	-	7
Ulykker med vold	8	-	-	-	8

### Fordeling på beskadigede legemsdele

	1. Kvartal 2022	2. Kvartal 2022	3. Kvartal 2022	4. Kvartal 2022	2022 i alt
Hoved	1	-	-	-	1
Torso	2	-	-	-	2
Arme	3	-	-	-	3
Ben	2	-	-	-	2
Psyken	7	-	-	-	7
Flere	1	-	-	-	1
Uoplyst	0	-	-	-	0

### Fordeling af sygemeldinger

	1. Kvartal 2022	2. Kvartal 2022	3. Kvartal 2022	4. Kvartal 2022	2022 i alt
<1 dag	12	-	-	-	12
1-6 dage	2	-	-	-	2
7-13 dage	0	-	-	-	0
14-30 dage	1	-	-	-	1
1-3 mdr	0	-	-	-	0
3-6 mdr	0	-	-	-	0
Over 6 mdr	0	-	-	-	0
Uoplyst	1	-	-	-	1

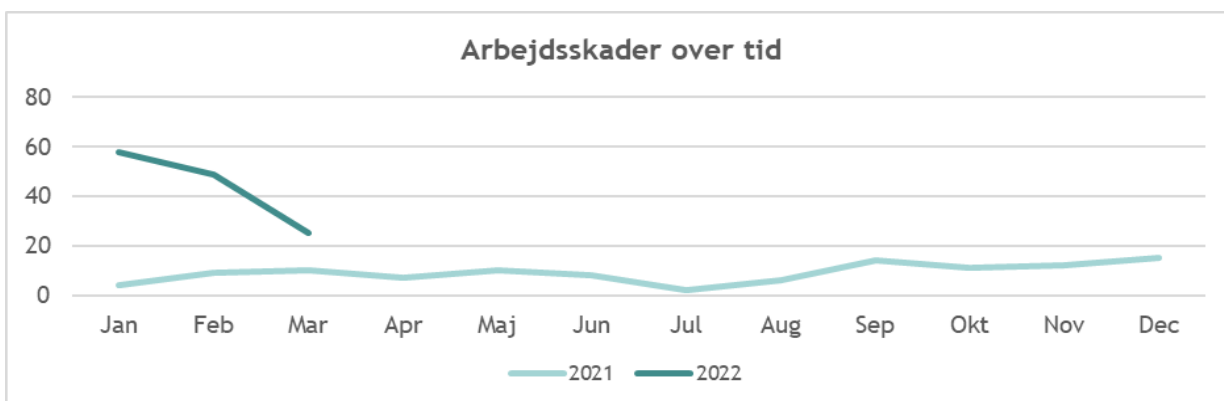
## Arbejdsulykkesstatistik for Skole- og dagtilbudsområdet, 2022

### Ulykker i 2022

	1. Kvartal 2022	2. Kvartal 2022	3. Kvartal 2022	4. Kvartal 2022	2022 i alt
Ulykker i alt	132	-	-	-	132

### Ulykker i 2021

	1. Kvartal 2021	2. Kvartal 2021	3. Kvartal 2021	4. Kvartal 2021	2021 i alt
Ulykker i alt	23	25	22	38	108



### Ulykkeskategorier med særlig bevågenhed

	1. Kvartal 2022	2. Kvartal 2022	3. Kvartal 2022	4. Kvartal 2022	2022 i alt
Psykisk	8	-	-	-	8
Ulykker med vold	9	-	-	-	9

### Fordeling på beskadigede legemsdele

	1. Kvartal 2022	2. Kvartal 2022	3. Kvartal 2022	4. Kvartal 2022	2022 i alt
Hoved	4	-	-	-	4
Torso	9	-	-	-	9
Arme	10	-	-	-	10
Ben	10	-	-	-	10
Psyken	8	-	-	-	8
Flere	65	-	-	-	65
Uoplyst	26	-	-	-	26

### Fordeling af sygemeldinger

	1. Kvartal 2022	2. Kvartal 2022	3. Kvartal 2022	4. Kvartal 2022	2022 i alt
<1 dag	27	-	-	-	27
1-6 dage	56	-	-	-	56
7-13 dage	39	-	-	-	39
14-30 dage	6	-	-	-	6
1-3 mdr	3	-	-	-	3
3-6 mdr	0	-	-	-	0
Over 6 mdr	0	-	-	-	0
Uoplyst	1	-	-	-	1

## 1. Kvartal 2022

Udvalg	Institution	Leder	Psykisk	Andet
Skole- og Dagtilbudsområdet	Auning Skole	Christina Birch Mogensen	0	36
Skole- og Dagtilbudsområdet	Djurslandsskolen	Kasper Bak Sørensen	1	31
Skole- og Dagtilbudsområdet	Område Midt	Helle Bruun Poulsen	0	14
Skole- og Dagtilbudsområdet	Område Nord	Rene Aakjær	5	21
Skole- og Dagtilbudsområdet	Skole- og dagtilbudsområdet	Lene Mehlsen Thomsen	1	4
Skole- og Dagtilbudsområdet	Søren Kanne Skolen	Jacob Hørlyk	0	12
Socialområdet	Område Auning, Allingåbro/Ørsted	Anette Bro Rask-Vestergaard	1	4
Socialområdet	Socialpsykiatri	Jan Hoel	6	3
Sundhed- og Omsorgsområdet	Demenscentret	Helle Thomsen	0	7
Sundhed- og Omsorgsområdet	Hjemmehjælp og hjemmesygepleje, Allingåbro	Hanne Winterberg	0	10
Sundhed- og Omsorgsområdet	Plejecenter Digterparken	Lene Ballegaard	0	7
Sundhed- og Omsorgsområdet	Plejecenter Farsøhus og Møllehjemmet	Laila Søgaard Frederiksen	2	4
Sundhed- og Omsorgsområdet	Plejecenter Glesborg	Tove Jensen	1	3
Øvrige enheder m. højst tre skader			2	16

Udvalg	Institution	Leder	<1 dag	1-6 dage	7-13 dage	14-30 dage	1-3 mdr	3-6 mdr	Over 6 mdr	Uoplyst
Skole- og Dagtilbudsområdet	Auning Skole	Christina Birch Mogensen	4	10	18	3	1	0	0	0
Skole- og Dagtilbudsområdet	Djurslandsskolen	Kasper Bak Sørensen	6	16	8	2	0	0	0	0
Skole- og Dagtilbudsområdet	Område Midt	Helle Bruun Poulsen	6	6	1	0	1	0	0	0
Skole- og Dagtilbudsområdet	Område Nord	Rene Aakjær	5	14	6	0	0	0	0	1
Skole- og Dagtilbudsområdet	Skole- og dagtilbudsområdet	Lene Mehlsen Thomsen	2	3	0	0	0	0	0	0
Skole- og Dagtilbudsområdet	Søren Kanne Skolen	Jacob Hørlyk	3	2	6	1	0	0	0	0
Socialområdet	Område Auning, Allingåbro/Ørsted	Anette Bro Rask-Vestergaard	3	2	0	0	0	0	0	0
Socialområdet	Socialpsykiatri	Jan Hoel	7	0	0	1	0	0	0	1
Sundhed- og Omsorgsområdet	Demenscentret	Helle Thomsen	1	0	6	0	0	0	0	0
Sundhed- og Omsorgsområdet	Hjemmehjælp og hjemmesygepleje, Allingåbro	Hanne Winterberg	8	1	1	0	0	0	0	0
Sundhed- og Omsorgsområdet	Plejecenter Digterparken	Lene Ballegaard	4	0	1	2	0	0	0	0
Sundhed- og Omsorgsområdet	Plejecenter Farsøhus og Møllehjemmet	Laila Søgaard Frederiksen	3	2	1	0	0	0	0	0
Sundhed- og Omsorgsområdet	Plejecenter Glesborg	Tove Jensen	4	0	0	0	0	0	0	0
Øvrige enheder m. højst tre skader			8	8	0	1	1	0	0	0