

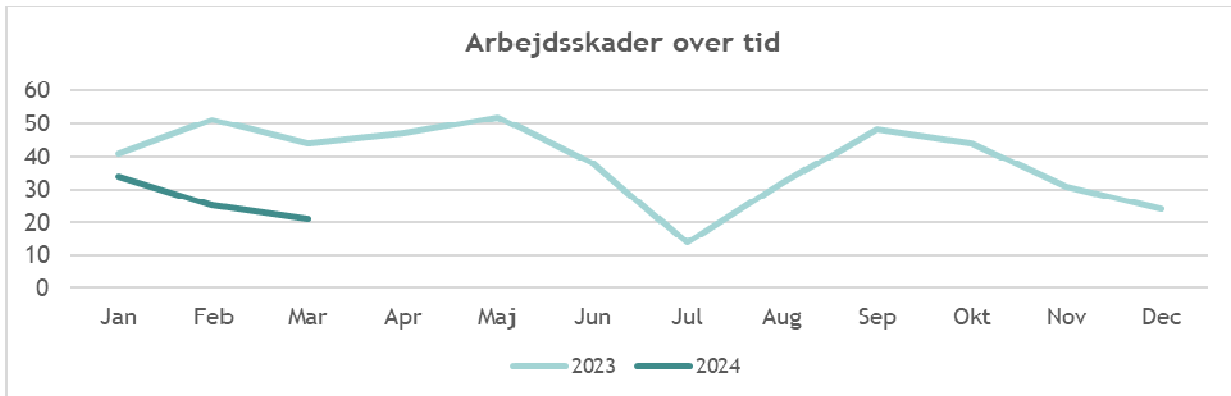
# Arbejdsulykkesstatistik 2024

## Ulykker i 2024

	1. Kvartal 2024	2. Kvartal 2024	3. Kvartal 2024	4. Kvartal 2024	2024 i alt
Ulykker i alt	76	-	-	-	76

## Ulykker i 2023

	1. Kvartal 2023	2. Kvartal 2023	3. Kvartal 2023	4. Kvartal 2023	2023 i alt
Ulykker i alt	136	124	92	96	448



## Ulykkeskategorier med særlig bevågenhed

	1. Kvartal 2024	2. Kvartal 2024	3. Kvartal 2024	4. Kvartal 2024	2024 i alt
Psykisk	7	-	-	-	7
Ulykker med vold	9	-	-	-	9
Covid-19	0	-	-	-	0

## Fordeling på beskadigede legemsdele

	1. Kvartal 2024	2. Kvartal 2024	3. Kvartal 2024	4. Kvartal 2024	2024 i alt
Hoved	8	-	-	-	8
Torso	13	-	-	-	13
Arme	18	-	-	-	18
Ben	17	-	-	-	17
Psyken	7	-	-	-	7
Flere	7	-	-	-	7
Uoplyst	6	-	-	-	6

## Fordeling af sygemeldinger

	1. Kvartal 2024	2. Kvartal 2024	3. Kvartal 2024	4. Kvartal 2024	2024 i alt
<1 dag	58	-	-	-	58
1-6 dage	12	-	-	-	12
7-13 dage	2	-	-	-	2
14-30 dage	2	-	-	-	2
1-3 mdr	1	-	-	-	1
3-6 mdr	0	-	-	-	0
Over 6 mdr	0	-	-	-	0
Uoplyst	1	-	-	-	1

## Fordeling på udvalg

	1. Kvartal 2024	2. Kvartal 2024	3. Kvartal 2024	4. Kvartal 2024	2024 i alt
Sundhed- og Omsorgso	38	-	-	-	38
Socialområdet	9	-	-	-	9
Skole- og Dagtilbudso	21	-	-	-	21
Administrationen	4	-	-	-	4
Børne- og familieområ	4	-	-	-	4

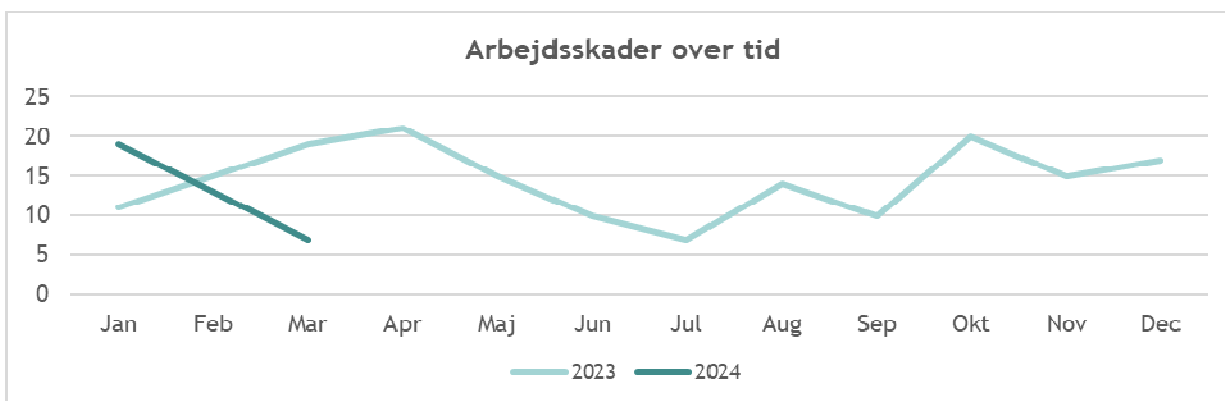
## Arbejdsulykkesstatistik for Sundhed- og omsorgsområdet, 2024

### Ulykker i 2024

	1. Kvartal 2024	2. Kvartal 2024	3. Kvartal 2024	4. Kvartal 2024	2024 i alt
Ulykker i alt	38	-	-	-	38

### Ulykker i 2023

	1. Kvartal 2023	2. Kvartal 2023	3. Kvartal 2023	4. Kvartal 2023	2023 i alt
Ulykker i alt	45	46	31	51	173



### Ulykkeskategorier med særlig bevågenhed

	1. Kvartal 2024	2. Kvartal 2024	3. Kvartal 2024	4. Kvartal 2024	2024 i alt
Psykisk	4	-	-	-	4
Ulykker med vold	5	-	-	-	5
Covid-19	0	-	-	-	0

### Fordeling på beskadigede legemsdele

	1. Kvartal 2024	2. Kvartal 2024	3. Kvartal 2024	4. Kvartal 2024	2024 i alt
Hoved	1	-	-	-	1
Torso	8	-	-	-	8
Arme	11	-	-	-	11
Ben	6	-	-	-	6
Psyken	4	-	-	-	4
Flere	3	-	-	-	3
Uoplyst	5	-	-	-	5

### Fordeling af sygemeldinger

	1. Kvartal 2024	2. Kvartal 2024	3. Kvartal 2024	4. Kvartal 2024	2024 i alt
<1 dag	30	-	-	-	30
1-6 dage	6	-	-	-	6
7-13 dage	1	-	-	-	1
14-30 dage	0	-	-	-	0
1-3 mdr	0	-	-	-	0
3-6 mdr	0	-	-	-	0
Over 6 mdr	0	-	-	-	0
Uoplyst	1	-	-	-	1

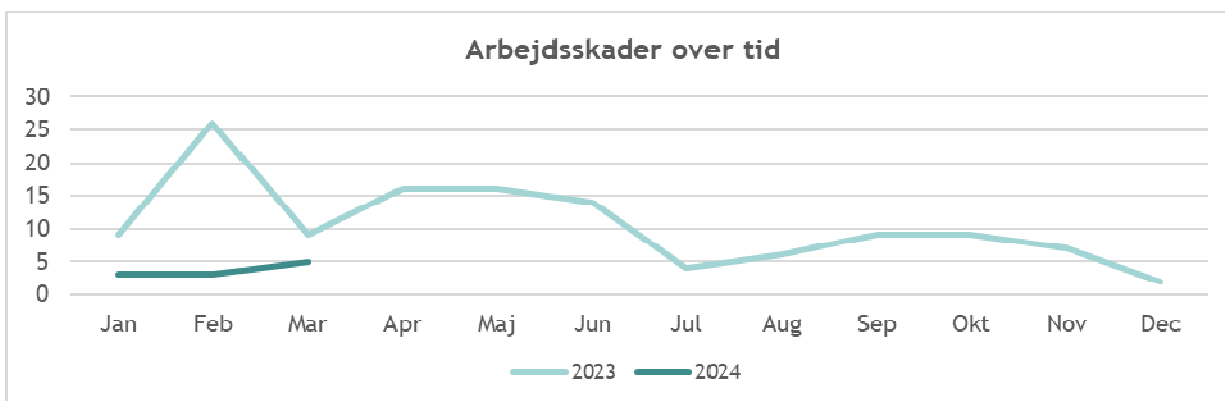
## Arbejdsulykkesstatistik for Socialområdet, 2024

### Ulykker i 2024

	1. Kvartal 2024	2. Kvartal 2024	3. Kvartal 2024	4. Kvartal 2024	2024 i alt
Ulykker i alt	9	-	-	-	9

### Ulykker i 2023

	1. Kvartal 2023	2. Kvartal 2023	3. Kvartal 2023	4. Kvartal 2023	2023 i alt
Ulykker i alt	44	37	18	17	116



### Ulykkeskategorier med særlig bevågenhed

	1. Kvartal 2024	2. Kvartal 2024	3. Kvartal 2024	4. Kvartal 2024	2024 i alt
Psykisk	0	-	-	-	0
Ulykker med vold	0	-	-	-	0
Covid-19	0	-	-	-	0

### Fordeling på beskadigede legemsdele

	1. Kvartal 2024	2. Kvartal 2024	3. Kvartal 2024	4. Kvartal 2024	2024 i alt
Hoved	0	-	-	-	0
Torso	2	-	-	-	2
Arme	3	-	-	-	3
Ben	3	-	-	-	3
Psyken	0	-	-	-	0
Flere	0	-	-	-	0
Uoplyst	1	-	-	-	1

### Fordeling af sygemeldinger

	1. Kvartal 2024	2. Kvartal 2024	3. Kvartal 2024	4. Kvartal 2024	2024 i alt
<1 dag	5	-	-	-	5
1-6 dage	1	-	-	-	1
7-13 dage	1	-	-	-	1
14-30 dage	1	-	-	-	1
1-3 mdr	1	-	-	-	1
3-6 mdr	0	-	-	-	0
Over 6 mdr	0	-	-	-	0
Uoplyst	0	-	-	-	0

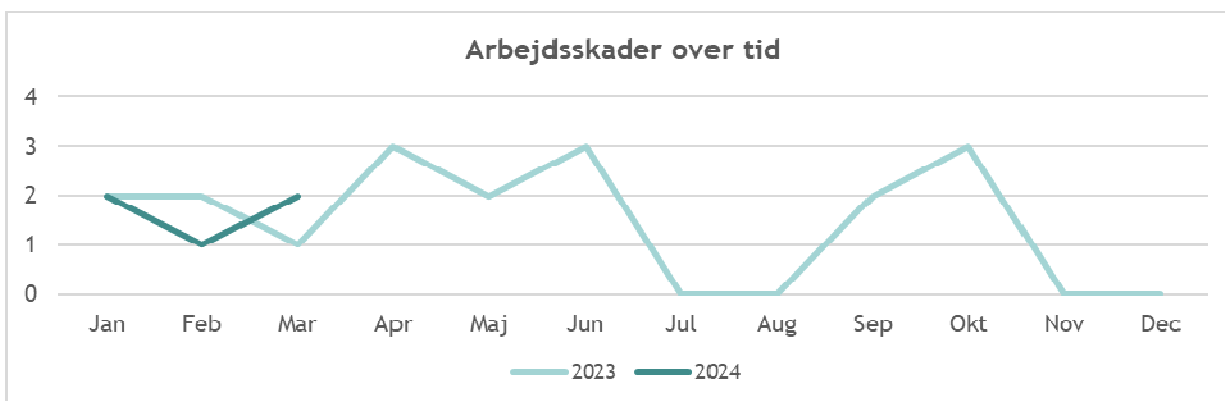
## Arbejdsulykkesstatistik for Børne- og familieområdet, 2024

### Ulykker i 2024

	1. Kvartal 2024	2. Kvartal 2024	3. Kvartal 2024	4. Kvartal 2024	2024 i alt
Ulykker i alt	4	-	-	-	4

### Ulykker i 2023

	1. Kvartal 2023	2. Kvartal 2023	3. Kvartal 2023	4. Kvartal 2023	2023 i alt
Ulykker i alt	5	4	1	3	13



### Ulykkeskategorier med særlig bevågenhed

	1. Kvartal 2024	2. Kvartal 2024	3. Kvartal 2024	4. Kvartal 2024	2024 i alt
Psykisk	2	-	-	-	2
Ulykker med vold	2	-	-	-	2
Covid-19	0	-	-	-	0

### Fordeling på beskadigede legemsdele

	1. Kvartal 2024	2. Kvartal 2024	3. Kvartal 2024	4. Kvartal 2024	2024 i alt
Hoved	0	-	-	-	0
Torso	0	-	-	-	0
Arme	0	-	-	-	0
Ben	2	-	-	-	2
Psyken	2	-	-	-	2
Flere	0	-	-	-	0
Uoplyst	0	-	-	-	0

### Fordeling af sygemeldinger

	1. Kvartal 2024	2. Kvartal 2024	3. Kvartal 2024	4. Kvartal 2024	2024 i alt
<1 dag	4	-	-	-	4
1-6 dage	0	-	-	-	0
7-13 dage	0	-	-	-	0
14-30 dage	0	-	-	-	0
1-3 mdr	0	-	-	-	0
3-6 mdr	0	-	-	-	0
Over 6 mdr	0	-	-	-	0
Uoplyst	0	-	-	-	0

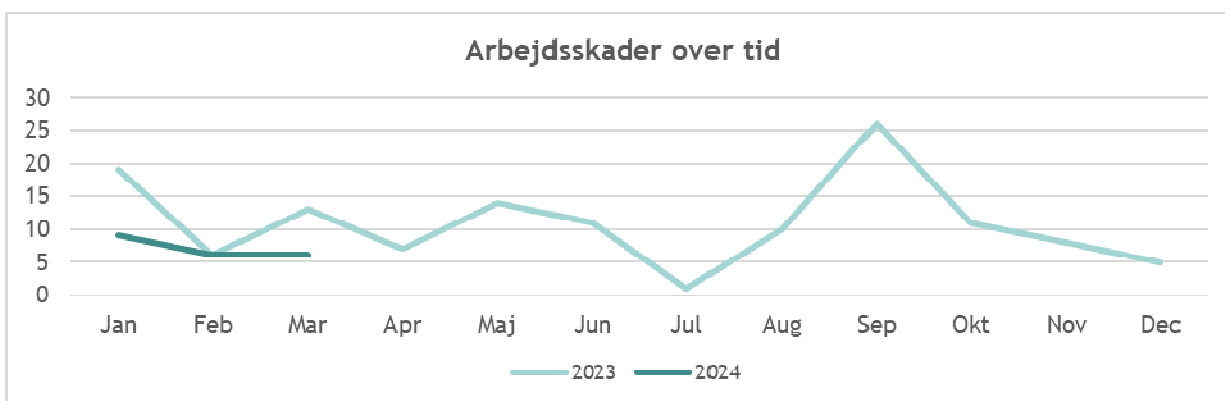
## Arbejdsulykkesstatistik for Skole- og dagtilbudsområdet, 2024

### Ulykker i 2024

	1. Kvartal 2024	2. Kvartal 2024	3. Kvartal 2024	4. Kvartal 2024	2024 i alt
Ulykker i alt	21	-	-	-	21

### Ulykker i 2023

	1. Kvartal 2023	2. Kvartal 2023	3. Kvartal 2023	4. Kvartal 2023	2023 i alt
Ulykker i alt	38	32	37	23	130



### Ulykkeskategorier med særlig bevågenhed

	1. Kvartal 2024	2. Kvartal 2024	3. Kvartal 2024	4. Kvartal 2024	2024 i alt
Psykisk	1	-	-	-	1
Ulykker med vold	2	-	-	-	2
Covid-19	0	-	-	-	0

### Fordeling på beskadigede legemsdele

	1. Kvartal 2024	2. Kvartal 2024	3. Kvartal 2024	4. Kvartal 2024	2024 i alt
Hoved	7	-	-	-	7
Torso	3	-	-	-	3
Arme	1	-	-	-	1
Ben	5	-	-	-	5
Psyken	1	-	-	-	1
Flere	4	-	-	-	4
Uoplyst	0	-	-	-	0

### Fordeling af sygemeldinger

	1. Kvartal 2024	2. Kvartal 2024	3. Kvartal 2024	4. Kvartal 2024	2024 i alt
<1 dag	17	-	-	-	17
1-6 dage	4	-	-	-	4
7-13 dage	0	-	-	-	0
14-30 dage	0	-	-	-	0
1-3 mdr	0	-	-	-	0
3-6 mdr	0	-	-	-	0
Over 6 mdr	0	-	-	-	0
Uoplyst	0	-	-	-	0