

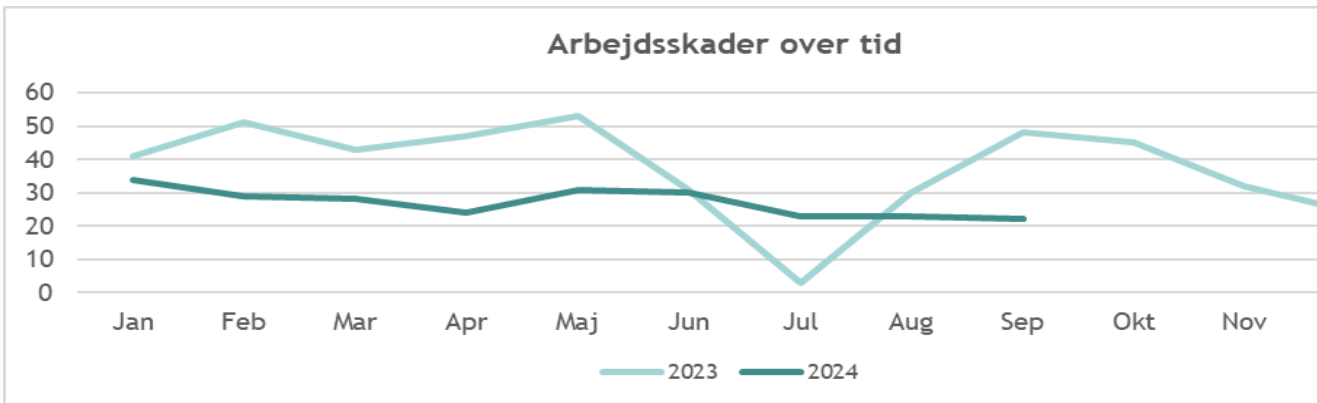
Arbejdsulykkesstatistik 2024

Ulykker i 2024

	1. Kvartal 2024	2. Kvartal 2024	3. Kvartal 2024	4. Kvartal 2024
Ulykker i alt	86	76	57	-

Ulykker i 2023

	1. Kvartal 2023	2. Kvartal 2023	3. Kvartal 2023	4. Kvartal 2023
Ulykker i alt	135	118	79	98



Ulykkeskategorier med særlig bevågenhed

	1. Kvartal 2024	2. Kvartal 2024	3. Kvartal 2024	4. Kvartal 2024
Psykisk	13	25	13	-
Ulykker med vold	12	23	10	-
Covid-19	0	0	0	-

Fordeling på beskadigede legemsdele

	1. Kvartal 2024	2. Kvartal 2024	3. Kvartal 2024	4. Kvartal 2024
Hoved	9	6	10	-
Torso	13	9	11	-
Arme	20	16	13	-
Ben	17	9	6	-
Psyken	13	25	13	-
Flere	7	9	1	-
Uoplyst	7	2	3	-

Fordeling af sygemeldinger

	1. Kvartal 2024	2. Kvartal 2024	3. Kvartal 2024	4. Kvartal 2024
<1 dag	65	56	35	-
1-6 dage	12	13	13	-
7-13 dage	2	3	4	-
14-30 dage	3	2	1	-
1-3 mdr	1	0	2	-
3-6 mdr	2	0	0	-
Over 6 mdr	0	0	0	-
Uoplyst	1	2	2	-

Fordeling på udvalg

	1. Kvartal 2024	2. Kvartal 2024	3. Kvartal 2024	4. Kvartal 2024	
Sundhed- og Omsorgsomr	41	26	23	-	-
Socialområdet	10	15	10	-	-
Skole- og Dagtilbudsområ	24	29	17	-	-
Administrationen	4	2	5	-	-
Ekstern	0	0	1	-	-
Børne- og familieområdet	6	4	1	-	-

2024 i alt

219

2023 i alt

430



2024 i alt

51

45

0

2024 i alt

25

33

49

32

51

17

12

2024 i alt

156

38

9

6

3

2

0

5

2024 i alt

90

35

70

11

1

11

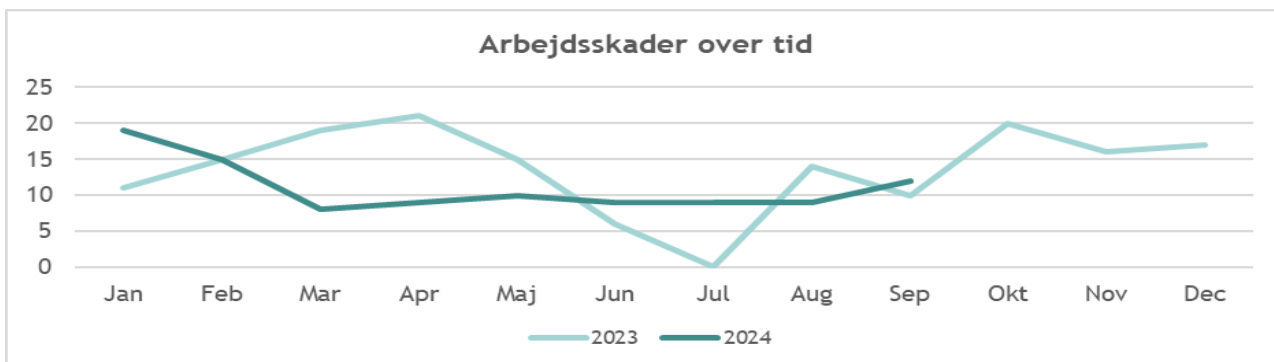
Arbejdsulykkesstatistik for Sundhed- og omsorgsområdet, 2024

Ulykker i 2024

	1. Kvartal 2024	2. Kvartal 2024	3. Kvartal 2024	4. Kvartal 2024	2024 i alt
Ulykker i alt	41	26	23	-	90

Ulykker i 2023

	1. Kvartal 2023	2. Kvartal 2023	3. Kvartal 2023	4. Kvartal 2023	2023 i alt
Ulykker i alt	45	42	24	52	163



Ulykkeskategorier med særlig bevågenhed

	1. Kvartal 2024	2. Kvartal 2024	3. Kvartal 2024	4. Kvartal 2024	2024 i alt
Psykisk	5	8	7	-	20
Ulykker med vold	6	8	5	-	19
Covid-19	0	0	0	-	0

Fordeling på beskadigede legemsdele

	1. Kvartal 2024	2. Kvartal 2024	3. Kvartal 2024	4. Kvartal 2024	2024 i alt
Hoved	1	1	2	-	4
Torso	8	3	7	-	18
Arme	12	10	5	-	27
Ben	6	2	1	-	9
Psyken	5	8	7	-	20
Flere	3	0	0	-	3
Uoplyst	6	2	1	-	9

Fordeling af sygemeldinger

	1. Kvartal 2024	2. Kvartal 2024	3. Kvartal 2024	4. Kvartal 2024	2024 i alt
<1 dag	32	19	13	-	64
1-6 dage	6	5	5	-	16
7-13 dage	1	1	2	-	4
14-30 dage	0	0	0	-	0
1-3 mdr	0	0	1	-	1
3-6 mdr	1	0	0	-	1
Over 6 mdr	0	0	0	-	0
Uoplyst	1	1	2	-	4

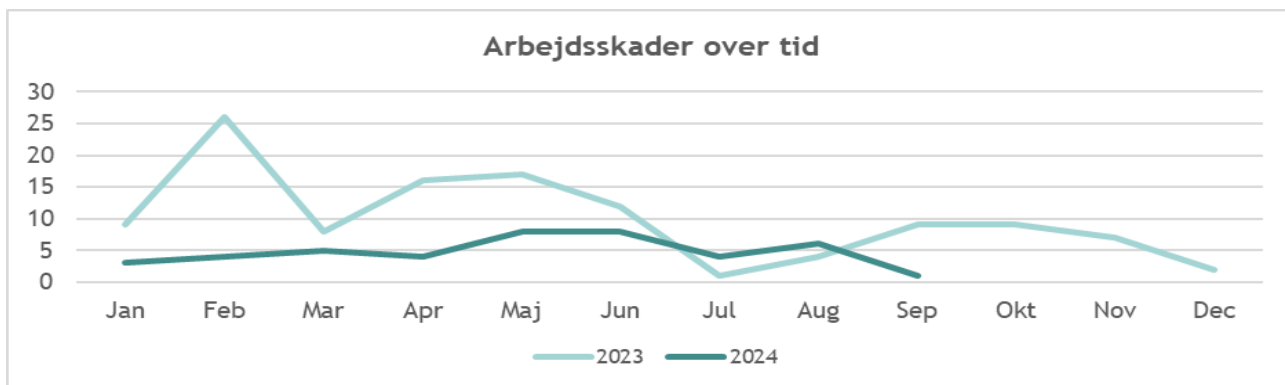
Arbejdsulykkesstatistik for Socialområdet, 2024

Ulykker i 2024

	1. Kvartal 2024	2. Kvartal 2024	3. Kvartal 2024	4. Kvartal 2024	2024 i alt
Ulykker i alt	10	15	10	-	35

Ulykker i 2023

	1. Kvartal 2023	2. Kvartal 2023	3. Kvartal 2023	4. Kvartal 2023	2023 i alt
Ulykker i alt	43	36	13	17	109



Ulykkeskategorier med særlig bevågenhed

	1. Kvartal 2024	2. Kvartal 2024	3. Kvartal 2024	4. Kvartal 2024	2024 i alt
Psykisk	1	9	3	-	13
Ulykker med vold	1	9	3	-	13
Covid-19	0	0	0	-	0

Fordeling på beskadigede legemsdele

	1. Kvartal 2024	2. Kvartal 2024	3. Kvartal 2024	4. Kvartal 2024	2024 i alt
Hoved	0	0	2	-	2
Torso	2	3	1	-	6
Arme	3	1	3	-	7
Ben	3	0	1	-	4
Psyken	1	9	3	-	13
Flere	0	2	0	-	2
Uoplyst	1	0	0	-	1

Fordeling af sygemeldinger

	1. Kvartal 2024	2. Kvartal 2024	3. Kvartal 2024	4. Kvartal 2024	2024 i alt
<1 dag	6	13	7	-	26
1-6 dage	1	1	0	-	2
7-13 dage	1	1	1	-	3
14-30 dage	1	0	1	-	2
1-3 mdr	1	0	1	-	2
3-6 mdr	0	0	0	-	0
Over 6 mdr	0	0	0	-	0
Uoplyst	0	0	0	-	0

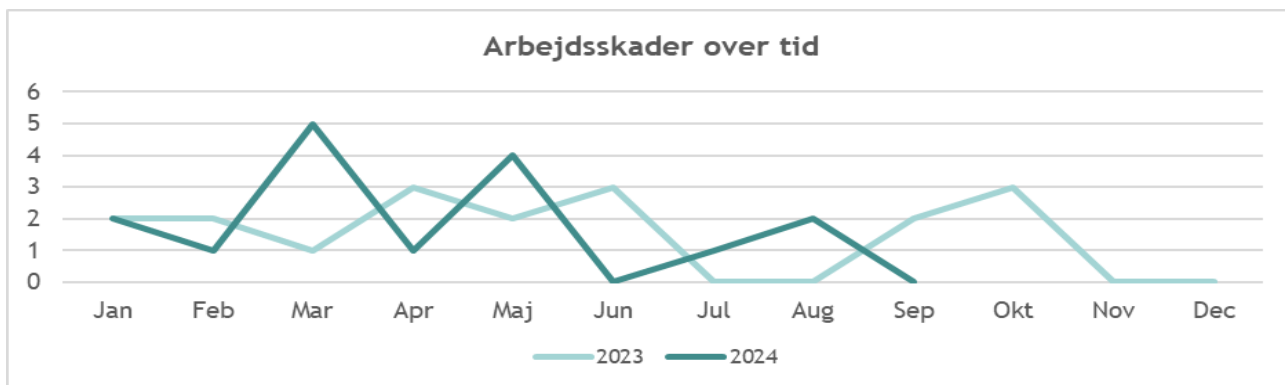
Arbejdsulykkesstatistik for Børne- og familieområdet, 2024

Ulykker i 2024

	1. Kvartal 2024	2. Kvartal 2024	3. Kvartal 2024	4. Kvartal 2024	2024 i alt
Ulykker i alt	6	4	1	-	11

Ulykker i 2023

	1. Kvartal 2023	2. Kvartal 2023	3. Kvartal 2023	4. Kvartal 2023	2023 i alt
Ulykker i alt	5	4	1	3	13



Ulykkeskategorier med særlig bevågenhed

	1. Kvartal 2024	2. Kvartal 2024	3. Kvartal 2024	4. Kvartal 2024	2024 i alt
Psykisk	4	3	0	-	7
Ulykker med vold	2	2	0	-	4
Covid-19	0	0	0	-	0

Fordeling på beskadigede legemsdele

	1. Kvartal 2024	2. Kvartal 2024	3. Kvartal 2024	4. Kvartal 2024	2024 i alt
Hoved	0	0	0	-	0
Torso	0	0	1	-	1
Arme	0	0	0	-	0
Ben	2	0	0	-	2
Psyken	4	3	0	-	7
Flere	0	1	0	-	1
Uoplyst	0	0	0	-	0

Fordeling af sygemeldinger

	1. Kvartal 2024	2. Kvartal 2024	3. Kvartal 2024	4. Kvartal 2024	2024 i alt
<1 dag	6	2	0	-	8
1-6 dage	0	2	1	-	3
7-13 dage	0	0	0	-	0
14-30 dage	0	0	0	-	0
1-3 mdr	0	0	0	-	0
3-6 mdr	0	0	0	-	0
Over 6 mdr	0	0	0	-	0
Uoplyst	0	0	0	-	0

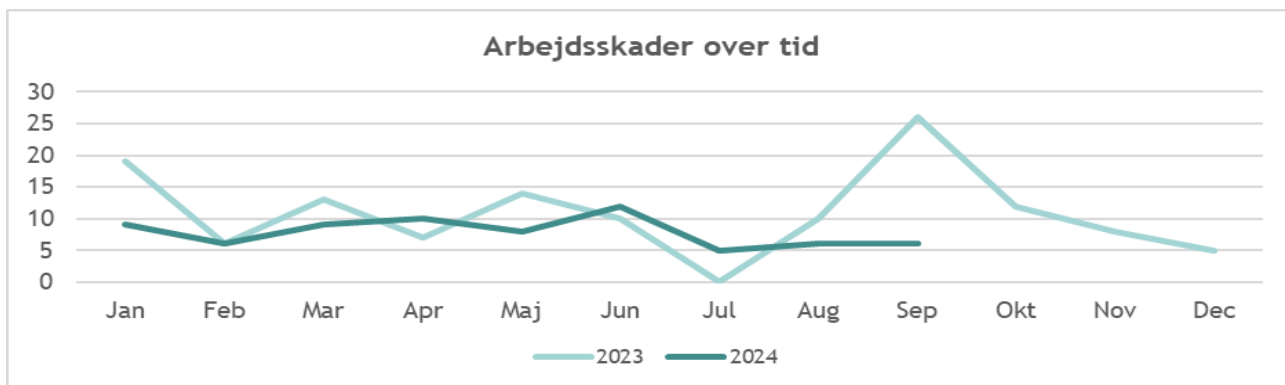
Arbejdsulykkesstatistik for Skole- og dagtilbudsområdet, 2024

Ulykker i 2024

	1. Kvartal 2024	2. Kvartal 2024	3. Kvartal 2024	4. Kvartal 2024	2024 i alt
Ulykker i alt	24	29	17	-	70

Ulykker i 2023

	1. Kvartal 2023	2. Kvartal 2023	3. Kvartal 2023	4. Kvartal 2023	2023 i alt
Ulykker i alt	38	31	36	24	129



Ulykkeskategorier med særlig bevågenhed

	1. Kvartal 2024	2. Kvartal 2024	3. Kvartal 2024	4. Kvartal 2024	2024 i alt
Psykisk	2	5	2	-	9
Ulykker med vold	3	4	1	-	8
Covid-19	0	0	0	-	0

Fordeling på beskadigede legemsdele

	1. Kvartal 2024	2. Kvartal 2024	3. Kvartal 2024	4. Kvartal 2024	2024 i alt
Hoved	8	5	5	-	18
Torso	3	3	1	-	7
Arme	2	5	4	-	11
Ben	5	6	2	-	13
Psyken	2	5	2	-	9
Flere	4	5	1	-	10
Uoplyst	0	0	2	-	2

Fordeling af sygemeldinger

	1. Kvartal 2024	2. Kvartal 2024	3. Kvartal 2024	4. Kvartal 2024	2024 i alt
<1 dag	19	20	11	-	50
1-6 dage	4	5	5	-	14
7-13 dage	0	1	1	-	2
14-30 dage	0	2	0	-	2
1-3 mdr	0	0	0	-	0
3-6 mdr	1	0	0	-	1
Over 6 mdr	0	0	0	-	0
Uoplyst	0	1	0	-	1

3. Kvartal 2024

Udvalg	Institution	Leder	Psykisk	Andet
Skole- og Dagtilbudsområdet	Område Grenaa	Lise Svane	0	6
Socialområdet	Område Auning, Allingåbro/Ørsted	Anette Bro Rask-Vestergaard	0	4
Socialområdet	Socialpsykiatri	Jan Hoel	3	1
Sundhed- og Omsorgsområdet	Demenscentret	Helle Thomsen	0	4
Sundhed- og Omsorgsområdet	Hjemmehjælp og hjemmesygepleje, Allingåbro/Glesborg	Hanne Winterberg	4	2
Sundhed- og Omsorgsområdet	Plejecenter Glesborg	Tove Jensen	2	3
Sundhed- og Omsorgsområdet	Plejecenter Violskrænten og Grønnegården	Anette Eriksen	1	3
Øvrige enheder m. højst tre skader			3	21

Udvalg	Institution	Leder	< 1 dag	1-6 dage	7-13 dage	14-30 dage	1-3 mdr
Skole- og Dagtilbudsområdet	Område Grenaa	Lise Svane	4	2	0	0	0
Socialområdet	Område Auning, Allingåbro/Ørsted	Anette Bro Rask-Vestergaard	2	0	1	0	1
Socialområdet	Socialpsykiatri	Jan Hoel	3	0	0	1	0
Sundhed- og Omsorgsområdet	Demenscentret	Helle Thomsen	2	1	1	0	0
Sundhed- og Omsorgsområdet	Hjemmehjælp og hjemmesygepleje, Allingåbro/Glesborg	Hanne Winterberg	5	0	1	0	0
Sundhed- og Omsorgsområdet	Plejecenter Glesborg	Tove Jensen	4	1	0	0	0
Sundhed- og Omsorgsområdet	Plejecenter Violskrænten og Grønnegården	Anette Eriksen	0	2	0	0	0
Øvrige enheder m. højst tre skader			15	7	1	0	1

3-6 mdr	Over 6 mdr	Uoplyst
0	0	0
0	0	0
0	0	0
0	0	0
0	0	0
0	0	0
0	0	2
0	0	0