

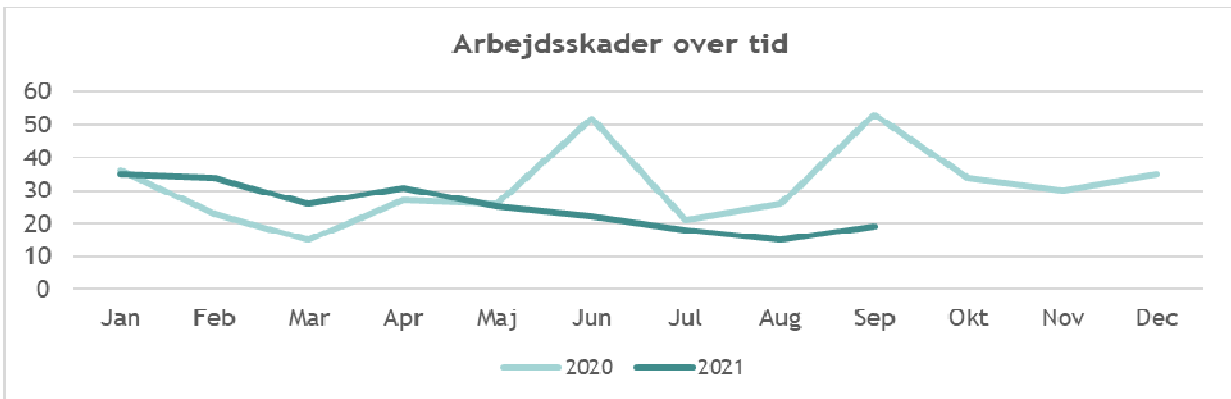
# Arbejdsulykkesstatistik 2021

## Ulykker i 2021

	1. Kvartal 2021	2. Kvartal 2021	3. Kvartal 2021	4. Kvartal 2021	2021 i alt
Ulykker i alt	95	78	52	-	225

## Ulykker i 2020

	1. Kvartal 2020	2. Kvartal 2020	3. Kvartal 2020	4. Kvartal 2020	2020 i alt
Ulykker i alt	74	105	100	99	378



## Ulykkeskategorier med særlig bevågenhed

	1. Kvartal 2021	2. Kvartal 2021	3. Kvartal 2021	4. Kvartal 2021	2021 i alt
Psykisk	15	10	5	-	30
Ulykker med vold	20	15	8	-	43

## Fordeling på beskadigede legemsdele

	1. Kvartal 2021	2. Kvartal 2021	3. Kvartal 2021	4. Kvartal 2021	2021 i alt
Hoved	6	7	7	-	20
Torso	10	11	5	-	26
Arme	24	21	17	-	62
Ben	11	13	7	-	31
Psyken	15	10	5	-	30
Flere	18	6	1	-	25
Uoplyst	11	10	10	-	31

## Fordeling af sygemeldinger

	1. Kvartal 2021	2. Kvartal 2021	3. Kvartal 2021	4. Kvartal 2021	2021 i alt
<1 dag	67	58	34	-	159
1-6 dage	8	11	10	-	29
7-13 dage	1	4	1	-	6
14-30 dage	9	2	2	-	13
1-3 mdr	5	1	2	-	8
3-6 mdr	1	0	0	-	1
Uoplyst	4	2	3	-	9

## Fordeling på udvalg

	1. Kvartal 2021	2. Kvartal 2021	3. Kvartal 2021	4. Kvartal 2021	2021 i alt
Sundhed- og Omsorgs-	45	36	27	-	108
Socialområdet	26	17	8	-	51
Skole- og Dagtilbudso-	23	24	15	-	62
Fællesforvaltningen	0	0	0	-	0
Hovedudvalget	0	0	0	-	0
Kultur- og Fritidsudvalget	0	0	0	-	0
Administrationen	1	1	2	-	4
Ekstern	0	0	0	-	0

Leder	Psykisk	Andet	
Kim T. Jensen	0	1	
Christina Birch Mogensen	0	4	
Kasper Bak Sørensen	0	5	
Doris Bang	0	1	
Lise Svane	0	1	
Rene Aakjær	0	3	
Lene Mehlsen Thomsen	0	1	
Anette Bro Rask-Vestergaard	1	2	
Birte Kousted	0	1	
Jan Hoel	1	3	
Helle Thomsen	0	2	
ingåbro/Glesborg	Hanne Winterberg	2	5
ena	Anette Hjelm	0	4
	Lene Ballegaard	0	6
et	Laila Søgaard Frederiksen	0	1
	Tove Jensen	0	2
den	Anette Eriksen	1	4

Leder	<1 dag	1-6 dage	7-13 dage	14-30 dage	1-3 mdr	3-6 mdr
Kim T. Jensen	1	0	0	0	0	0
Christina Birch Mogensen	4	0	0	0	0	0
Kasper Bak Sørensen	4	1	0	0	0	0
Doris Bang	0	1	0	0	0	0
Lise Svane	1	0	0	0	0	0
Rene Aakjær	2	0	0	0	1	0
Lene Mehlsen Thomsen	1	0	0	0	0	0
Anette Bro Rask-Vestergaard	1	2	0	0	0	0
Birte Kousted	0	0	0	0	0	0
Jan Hoel	1	1	0	0	0	0
Helle Thomsen	2	0	0	0	0	0
ingåbro/Glesborg	Hanne Winterberg	4	2	0	0	1
ena	Anette Hjelm	2	1	1	0	0
	Lene Ballegaard	6	0	0	0	0
et	Laila Søgaard Frederiksen	0	1	0	0	0

den	Tove Jensen	0	1	0	0	1
	Anette Eriksen	4	0	0	1	0

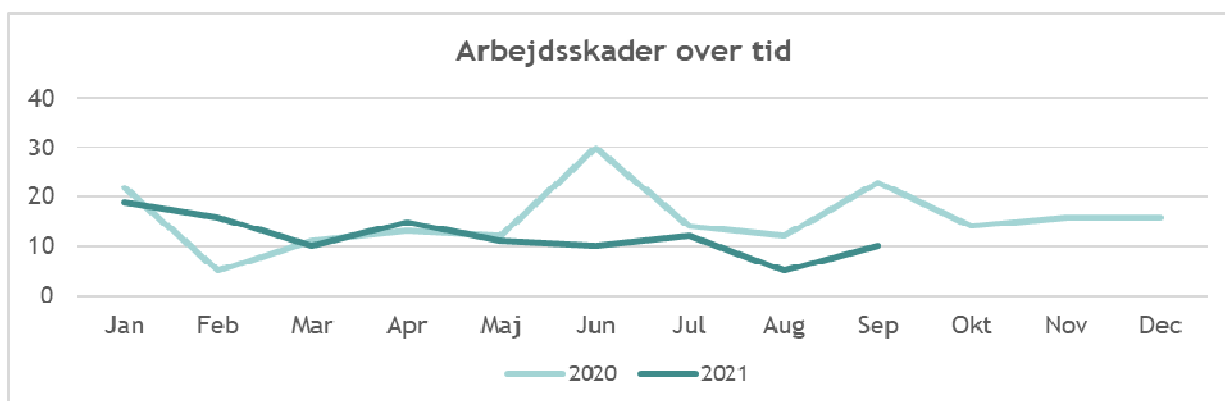
## Arbejdsulykkesstatistik for Sundhed- og omsorgsområdet, 2021

### Ulykker i 2021

	1. Kvartal 2021	2. Kvartal 2021	3. Kvartal 2021	4. Kvartal 2021	2021 i alt
Ulykker i alt	45	36	27	-	108

### Ulykker i 2020

	1. Kvartal 2020	2. Kvartal 2020	3. Kvartal 2020	4. Kvartal 2020	2020 i alt
Ulykker i alt	38	55	49	46	188



### Ulykkeskategorier med særlig bevågenhed

	1. Kvartal 2021	2. Kvartal 2021	3. Kvartal 2021	4. Kvartal 2021	2021 i alt
Psykisk	6	4	3	-	13
Ulykker med vold	11	5	4	-	20

### Fordeling på beskadigede legemsdele

	1. Kvartal 2021	2. Kvartal 2021	3. Kvartal 2021	4. Kvartal 2021	2021 i alt
Hoved	4	3	2	-	9
Torso	7	5	5	-	17
Arme	15	14	9	-	38
Ben	3	4	4	-	11
Psyken	6	4	3	-	13
Flere	6	0	0	-	6
Uoplyst	4	6	4	-	14

### Fordeling af sygemeldinger

	1. Kvartal 2021	2. Kvartal 2021	3. Kvartal 2021	4. Kvartal 2021	2021 i alt
<1 dag	36	30	18	-	84
1-6 dage	4	4	5	-	13
7-13 dage	0	2	1	-	3
14-30 dage	1	0	1	-	2
1-3 mdr	2	0	2	-	4
3-6 mdr	0	0	0	-	0
Uoplyst	2	0	0	-	2



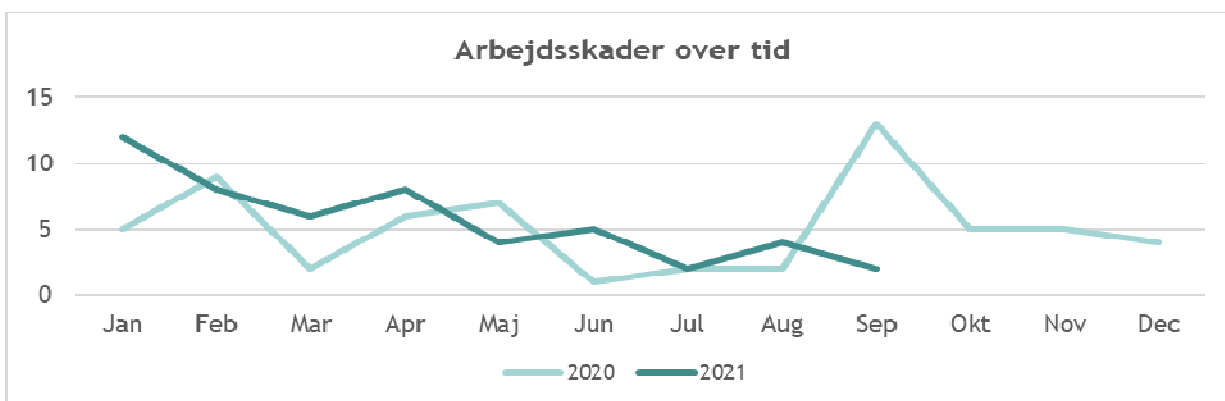
## Arbejdsulykkesstatistik for Socialområdet, 2021

### Ulykker i 2021

	1. Kvartal 2021	2. Kvartal 2021	3. Kvartal 2021	4. Kvartal 2021	2021 i alt
Ulykker i alt	26	17	8	-	51

### Ulykker i 2020

	1. Kvartal 2020	2. Kvartal 2020	3. Kvartal 2020	4. Kvartal 2020	2020 i alt
Ulykker i alt	16	14	17	14	61



### Ulykkeskategorier med særlig bevågenhed

	1. Kvartal 2021	2. Kvartal 2021	3. Kvartal 2021	4. Kvartal 2021	2021 i alt
Psykisk	7	5	2	-	14
Ulykker med vold	2	6	2	-	10

### Fordeling på beskadigede legemsdele

	1. Kvartal 2021	2. Kvartal 2021	3. Kvartal 2021	4. Kvartal 2021	2021 i alt
Hoved	1	2	2	-	5
Torso	0	2	0	-	2
Arme	4	1	2	-	7
Ben	4	3	1	-	8
Psyken	7	5	2	-	14
Flere	7	3	0	-	10
Uoplyst	3	1	1	-	5

### Fordeling af sygemeldinger

	1. Kvartal 2021	2. Kvartal 2021	3. Kvartal 2021	4. Kvartal 2021	2021 i alt
<1 dag	12	11	2	-	25
1-6 dage	2	2	3	-	7
7-13 dage	1	0	0	-	1
14-30 dage	7	1	0	-	8
1-3 mdr	1	1	0	-	2
3-6 mdr	1	0	0	-	1
Uoplyst	2	2	3	-	7

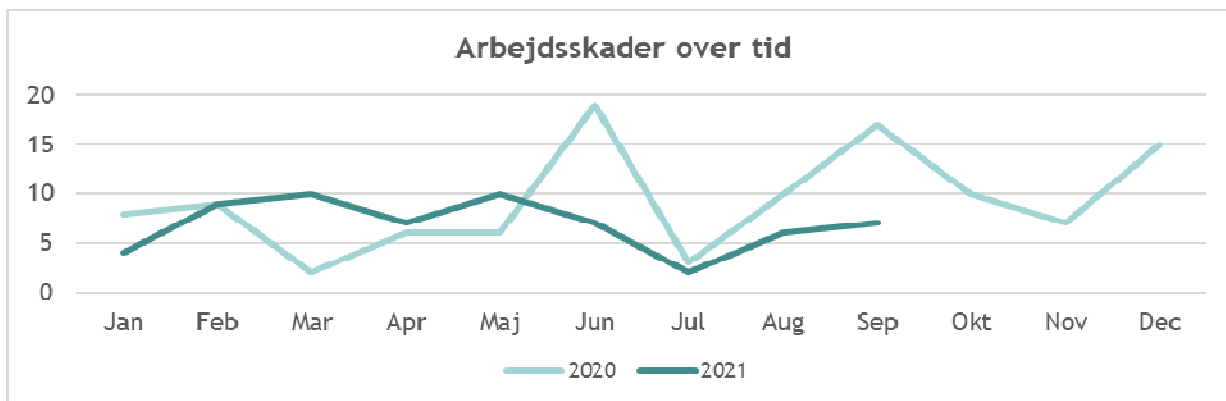
## Arbejdsulykkesstatistik for Skole- og dagtilbudsområdet, 2021

### Ulykker i 2021

	1. Kvartal 2021	2. Kvartal 2021	3. Kvartal 2021	4. Kvartal 2021	2021 i alt
Ulykker i alt	23	24	15	-	62

### Ulykker i 2020

	1. Kvartal 2020	2. Kvartal 2020	3. Kvartal 2020	4. Kvartal 2020	2020 i alt
Ulykker i alt	19	31	30	32	112



### Ulykkeskategorier med særlig bevågenhed

	1. Kvartal 2021	2. Kvartal 2021	3. Kvartal 2021	4. Kvartal 2021	2021 i alt
Psykisk	2	1	0	-	3
Ulykker med vold	7	4	2	-	13

### Fordeling på beskadigede legemsdele

	1. Kvartal 2021	2. Kvartal 2021	3. Kvartal 2021	4. Kvartal 2021	2021 i alt
Hoved	1	2	3	-	6
Torso	3	4	0	-	7
Arme	5	5	6	-	16
Ben	4	6	1	-	11
Psyken	2	1	0	-	3
Flere	5	3	1	-	9
Uoplyst	3	3	4	-	10

### Fordeling af sygemeldinger

	1. Kvartal 2021	2. Kvartal 2021	3. Kvartal 2021	4. Kvartal 2021	2021 i alt
<1 dag	18	16	12	-	46
1-6 dage	2	5	2	-	9
7-13 dage	0	2	0	-	2
14-30 dage	1	1	1	-	3
1-3 mdr	2	0	0	-	2
3-6 mdr	0	0	0	-	0
Uoplyst	0	0	0	-	0