

Bilag til svarnotat fra Arbejdsmarkedsudvalget til Handicaprådet

Dato: 19-06-2023

Reference: LTB, KBAY/Erhverv og Arbejdsmarked

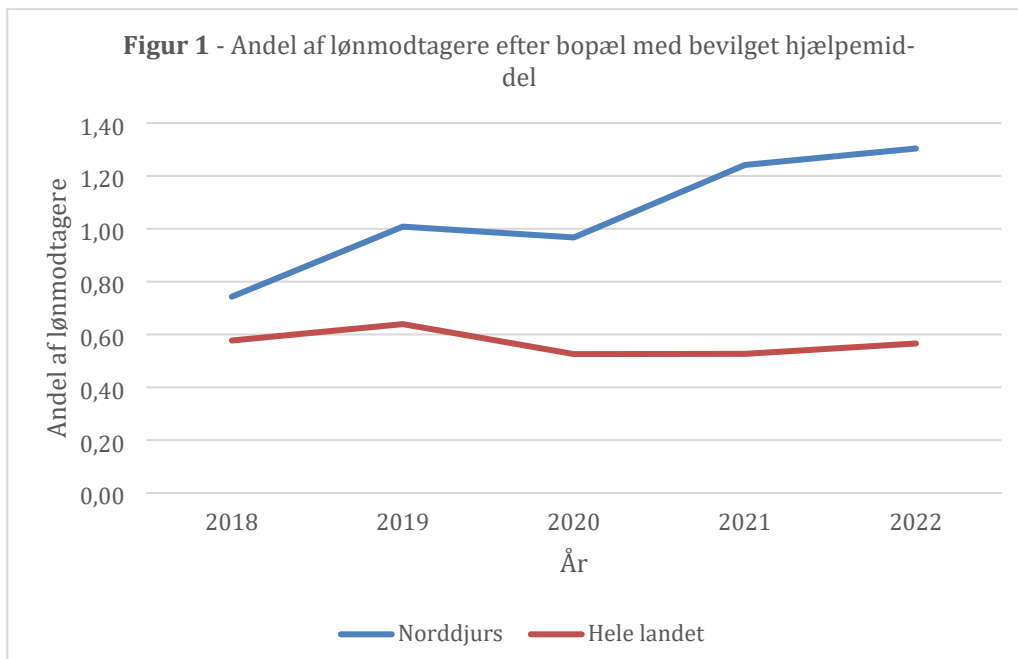
Journalnr.: 23/5316

Dette bilag til svarnotat fra Arbejdsmarkedsudvalget til Handicaprådet illustrerer svarene til spørgsmål 2, 3 og 5 i Handicaprådets henvendelse.

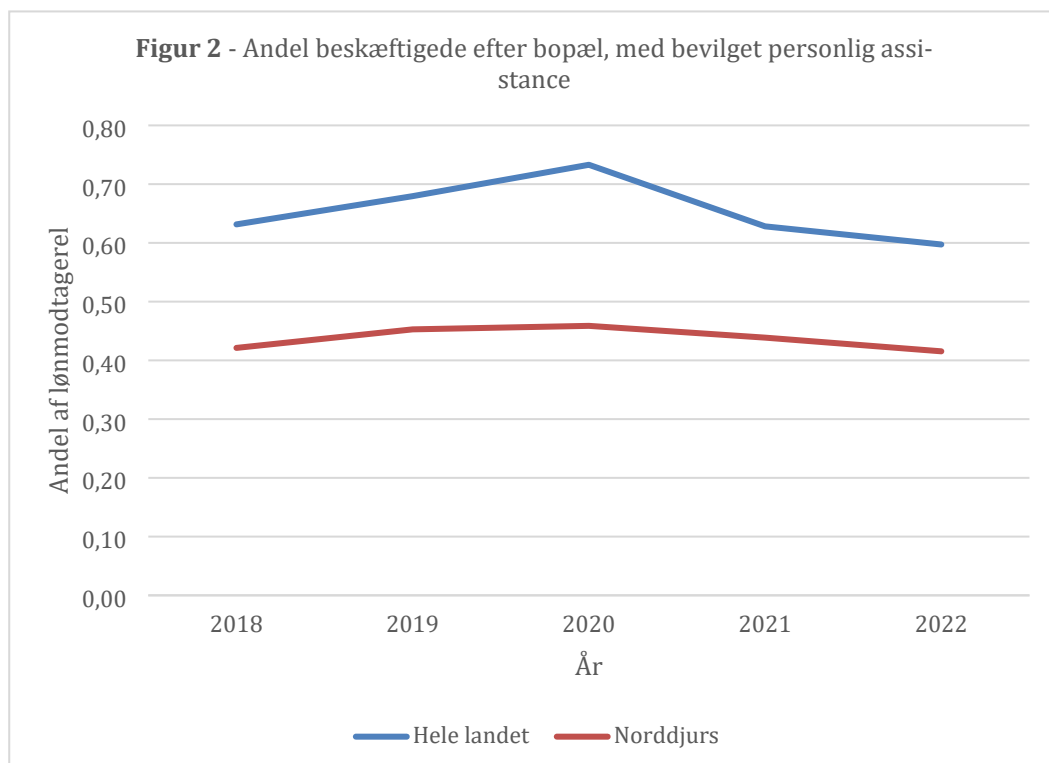
Spørgsmål 2

Hvor mange borgere med handicap har et arbejde? Og i givet fald hvor mange timer arbejder den enkelte borger?

Med udgangspunkt i antallet af lønmodtagere med bopæl i Norddjurs Kommune samt antallet af borgere der har fået bevilget et hjælpemiddel eller personlig assistance, er det muligt at beregne, hvor stor en andel af lønmodtagerne der har fået bevilget et hjælpemiddel eller personlig assistance. Beregningen er illustreret i figur 1 og 2 nedenfor. Figurerne viser udviklingen i Norddjurs Kommune sammenlignet med hele landet i perioden 2018 – 2022.



Kilde: Jobindsats.dk, 19. juni 2023



Kilde: Jobindsats.dk, 19. juni 2023

Spørgsmål 3

Hvor mange borgere med handicap har ingen arbejde, og får denne målgruppe nogen form for ydelse?

Det er via jobindsats.dk muligt at opgøre, hvor stor en andel af modtagere af offentlig forsørgelse, som er bevilget ydelser efter Serviceloven med betegnelsen "Udsatte og handicappede voksne". Det er desværre ikke muligt at fastslå, hvilke servicelovsydelser der er bevilget. Opgørelsen er vist i tabel 1 nedenfor. Tabellen viser den procentvise andel i Norddjurs Kommune sammenlignet med hele landet på opgørelsesdatoen den 19. juni 2023.

Ydelse	Norddjurs	Hele landet
Dagpenge mv.	0,5	0,5
Revalidering og forrevalidering	15,4	11,6
Sygedagpenge	0,9	1,2
Fleksjob	5	6
Ledighedsydelse	7	9,1
Førtidspension	29,4	25,8
Ressourceforløb	28,7	29,7
Jobafklaringsforløb	2,9	3,7
Kontanthjælp til jobparate	1	1,7
Kontanthjælp til aktivitetsparate	9,7	9,8

Tabel 1 - Andel af modtagere af offentlig forsørgelse i 2019, som er bevilget sociale ydelser

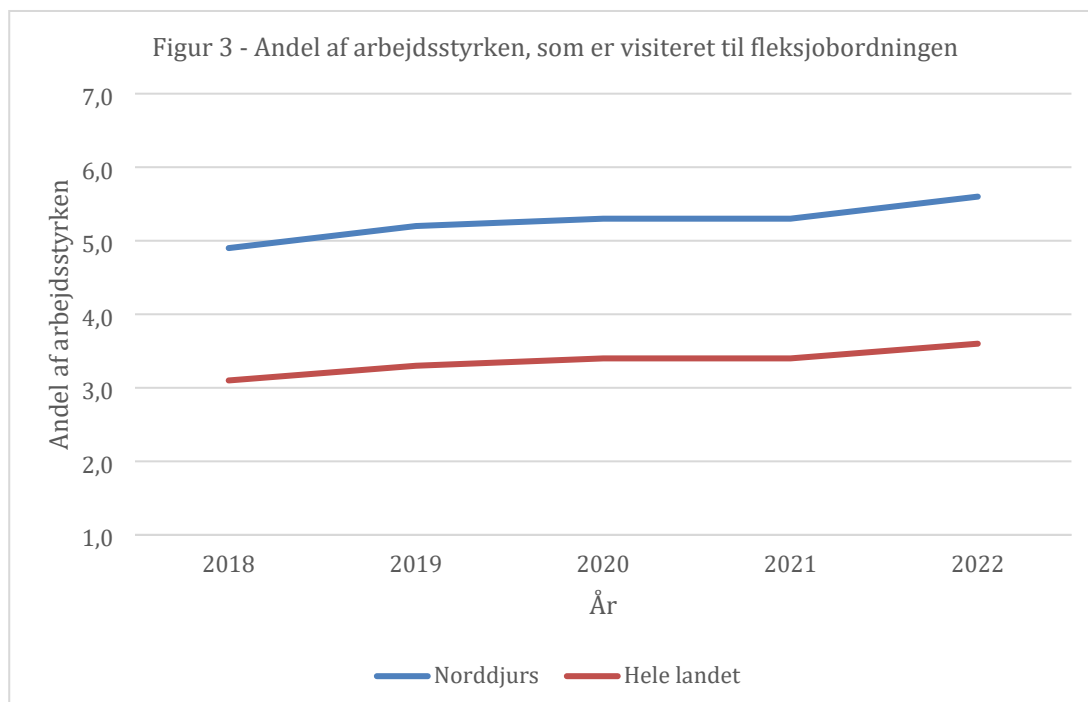
Ydelse	Norddjurs	Hele landet
Uddannelseshjælp til aktivitetsparate	23,5	32,9
Uddannelseshjælp til uddannelsesparate	7,7	5,5
Selvforsørgelses- og hjemrejseydelse mv., prog.	.	1,3
Selvforsørgelses- og hjemrejseydelse mv., øvrig	2,9	2,4
I alt	9,6	8,6

Kilde: Jobindsats.dk, 19. juni 2023

Spørgsmål 5

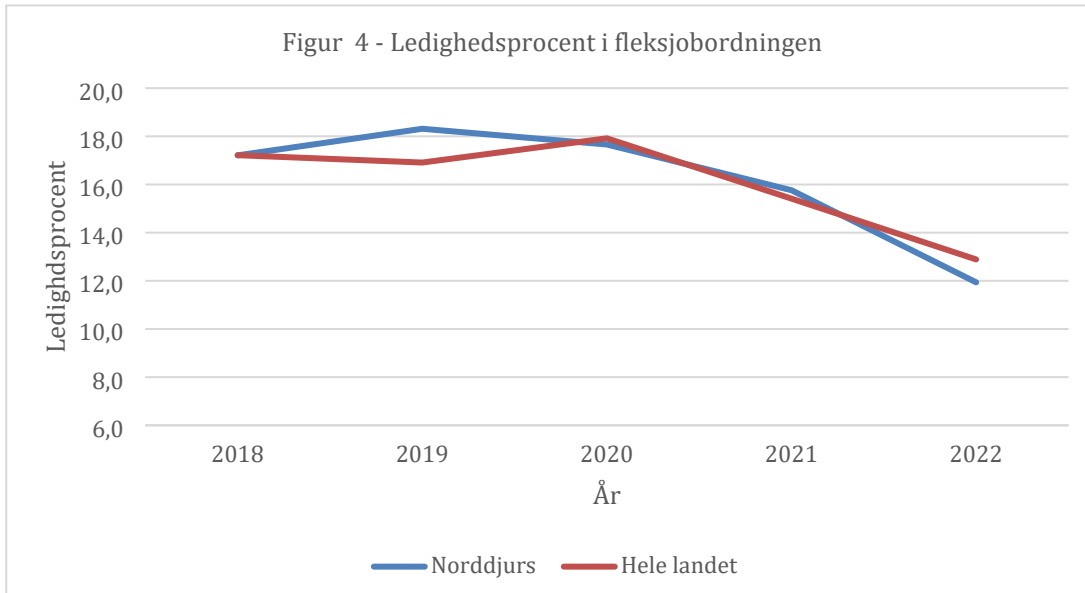
Vi skal også kigge på, hvor mange har et fleksjob eller et andet job med tilskud.

Figur 3 og 4 nedenfor viser andelen af arbejdsstyrken, som er visiteret til fleksjob i Norddjurs Kommune sammenlignet med hele landet.



Kilde: Jobindsats.dk, 19. juni 2023

Figur 4 viser, at det er lykkedes at reducere ledigheden i fleksjobordningen samtidig med, at flere er blevet omfattet af ordningen.



Kilde: Jobindsats.dk, 19. juni 2023