


GRENAA ANHOLT FÆRGEFART

Indtægter	Regnskab 2023	Regnskab 2024	Budget 2024	ARTSKONTO
Indgået for fragt	-571.520,96	-947.708,16	-700.000	72291000
Indgået fra Ørsted i.h.t. aftale	-437.920,00	-380.240,00	-400.000	72291000
Bekendtgørelse nr. 991 af 28.06.2023 1)	-1.824.000,00	-1.881.600,00	-1.992.000	76801000
Indgået passagerer lavsæson 01.01.24 - 28.06.24	-524.110,00	-531.390,00	-2.012.000	72291000
Indgået passagerer højsæson 29.06.24 - 11.08.24	-2.622.790,00	-972.270,00		72291000
Indgået fra passagerer lavsæson 12.08.24 - 31.12.24	-385.040,00	-441.430,00		72291000
Bekendtgørelse 834 af 25.06.2024 2)	-1.920.000,00	-1.992.000,00	-1.881.600	76801000
Tilskud til gennemførelse af fuldt landevejsprincip	0,00	-1.488.000,00	-1.488.000	76801000
Brændstoffillæg	-834.910,00	-823.510,00	-835.000	72291000
Indgået for ture til Havmølleparken	-245.000,00	-265.000,00	0	72291000
Indgået for køretøjer	-411.440,00	-285.633,00	-400.000	72291000
Indgået for køretøjer med tilskud	-242.752,00	-309.697,60	-250.000	72291000
Bekendtgørelse nr. 991 af 28.06.2023 3)	-153.600,00	-172.800,00	-172.800	76801000
Indgået for post	-27.024,00	-42.048,00	-42.048	79291000
Andre indtægter 4)	-266.547,56	-234.415,11	-200.000	79291000
Lejeindtægter (a.c.forbrug)	-98.625,00	-108.195,00	-100.000	79291000
Lejeindtægter (anneks)	-150,00	0,00	0	71291000
Statstilskud gratis færge 5)	-685.204,30	-719.465,00	-708.328	76801000
	-11.250.633,82	-11.595.401,87	-11.181.776	

Planlagte afgange 520, gennemførte 522

- 1) tilskud til nedsættelse af færgetakster for godstransport
- 2) tilskud til nedsættelse af færgetakster for passagerbefordring
- 3) tilskud til nedsættelse af færgetakster for erhvervskøretøjer, samt ø-biler ekskl. moms
- 4) indtægt for turistformidling, kaffemaskine samt lejeindtægt fra Novasol (Anholt kontoret)
- 5) tilskud gratis færge for øboer



GRENAA ANHOLT FÆRGEFART

Udgifter	Regnskab 2023	Regnskab 2024	Budget 2024	ARTSKONTO
Færgens driftsudgifter				
Hyre 6)	6.625.858,94	7.532.950,05	7.300.000	10910000
Lønsumsafgift	203.199,00	211.002,00	204.000	40709000
Personaleomkostninger (søfartsattest)	6.476,21	9.701,25		49430000
Personaleomkostninger	9.698,31	5.977,70	22.000	29430000
Personaleomkostninger 7)	92.141,66	93.007,01		22430000
AKUT-fonden	298,72	335,88		40950000
Diæter (udbetalt via lønkontor)	6.419,84	6.899,41		40430000
Kørsel (udbetalt via lønkontor)	9.794,98	16.770,75	90.000	40450001
Kursus	62.989,17	70.152,97		40430000
Uniformer	68.432,00	114.273,09	90.000	29430000
El-afgift Anholt	132.214,41	156.353,97	150.000	23605000
Olie 8)	1.813.420,04	1.378.983,11	1.800.000	23605000
Forsikringer	327.854,94	352.496,03	370.000	40502040
Forsikringer via Norddjurs (ansvar og katastrofe)	6.144,27	6.144,27		40502040
Forsikringer via Norddjurs (tjenesteboliger)	8.562,04	8.289,22		40708000
AES via lønkontor	18.741,76	22.199,51		40430000
Vedligeholdelse/tj.ydelse u/moms 9)	736.474,92	763.944,14	1.097.340	40605000
Vedligeholdelse/tj.ydelse m/moms	289.122,21	42.169,06		49605000
Vedligeholdelse/varekøb	153.393,27	120.147,32		29605000
Vedligeholdelse/sikkerhed	183.383,91	193.364,29		49605000
Telefon	33.935,85	33.407,00		49605000
Kontormaterialer	4.829,22	14.886,37	40.000	29605000
Besejlingsaftale	2.215.004,85	2.139.622,01	2.249.676	49501000
Andre udgifter 10)	193.165,34	249.248,79	100.000	49605000
Tjenesteboliger, vand	16.034,63	18.980,46	900.000	49712000
Tjenesteboliger, renovation	25.980,25	33.417,00		49713000
Tjenesteboliger, el 11)	198.289,51	163.451,76		23710000
Tjenesteboliger, huslejer	156.105,32	255.121,44		40603000
Tjenesteboliger, rep./vedli.	117.132,59	322.762,00		45704000
Tjenesteboliger, varekøb	212.415,32	111.894,02		45704000
Tjenesteboliger, tlf.data.m.v., forsikr.	127.014,08	120.956,39		49704000
	14.054.528	14.568.908,27	14.413.016	

6) ekstra timer ifm afløsning grundet 2 sygemeldinger

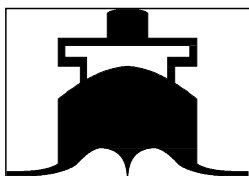
7) annoncering skibsassistent, styrmand og cafeteriaforpagter

8) olieindkøb 2024 = 219.978 liter a kr. 6,15 (gennemsnitspris)

9) udskiftning til LED lys

10) påsejling Anholt og påsejling i Grenaa

11) udskiftning af vinduer Gennem Landet 64, nyt køkken Gennem Landet 64 1. sal



GRENAA ANHOLT FÆRGEFART

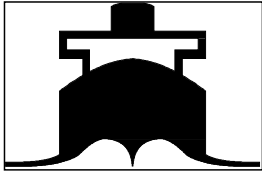
Udgifter	Regnskab 2023	Regnskab 2024	Budget 2024	ARTSKONTO
Administrationsudgifter				
Løn Anholt 12)	1.095.438,62	1.102.097,82	1.005.000	10910000
Annoncer, sejlplan, web	53.764,83	71.363,41	50.000	49502010
Fragt + porto + gebyr	50.643,09	44.709,98	50.000	40502010
Kontormaterialer	27.099,13	10.854,03	30.000	29502010
Telefon	14.279,00	11.086,25	20.000	49502010
Datakommunikation	315.260,79	250.285,20	242.000	49502010
Hjemmeside	31.676,61	31.066,86	25.000	49502010
Repræsentation	29.055,41	35.985,32	30.000	40502010
Møder, rejser	66.958,51	76.214,62	70.000	40502010
Prov. Stena/adm.	2.539.132,38	2.562.949,62	2.574.045	49502010
El færgeleje/Grenaa+Anholt	80.457,36	58.874,98	80.000	23605000
Terminal Anholt 13)	240.527,37	272.981,66	80.000	45605000
Truck, vedligehold	42.273,02	107.031,64	150.000	45605000
Diverse, vogne og containere 14)	384.210,24	286.144,06	85.000	49502010
Personaleomkostninger	1.044,00	6.720,49	4.000	40502010
Adm.udgifter	4.971.820,36	4.928.365,94	4.495.045	
Færgens driftsudgifter	14.054.527,56	14.568.908,27	14.413.016	
Total	19.026.347,92	19.497.274,21	18.908.061	
Minus indtægter	-11.250.633,82	-11.595.401,87	-11.181.776	
Resultat af drift	7.775.714,10	7.901.872,34	7.726.285	

12) ekstra oplæring af ny medarbejder

13) reparation af landgang i Grenaa og udskiftning af svingkran på Anholt. Skade på lagerport, Anholt

14) Opdatering af bagagevogn, reparation af køle og frost containere

Note / anlæg 2024	Regnskab 2023	Regnskab 2024	Budget 2024
Dokning	1.710.946,21	1.695.420,09	1.707.000

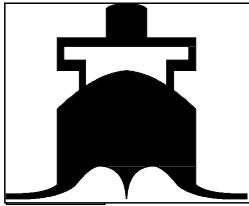


GRENAA ANHOLT FÆRGEFART
STATUS pr. 31.december 2024

Omsætningsaktiver

Byttepenge, kasse, Grenaa	3.000,00	
Byttepenge, kasse, Anholt	5.000,00	
Kontant beholdning	2.002,50	
Tilgodehavende debitorer	82.030,74	
Andre tilgodehavender teleterminal	3.702,00	
Andre tilgodehavender mobilepay	0,00	
Gennemgang - fragt	493,00	
Bank	1.256.479,34	
Bank billet	267.300,61	
Indskud, Bygaden 4 C	15.000,00	
Bygaden 24	28.500,00	
Indskud, Bygaden 4 E	9.000,00	
		1.672.508
		1.672.508

AKTIVER I ALT



GRENAA ANHOLT FÆRGEFART
STATUS pr. 31.december 2024

Forudbetalt fragt	-10.275,00	
Skyldige omkostninger	-744.971,47	-755.246
		-755.246

PASSIVER I ALT

Grenaa, den 29. januar 2025

Jens Johan Richardy

Iben Wan