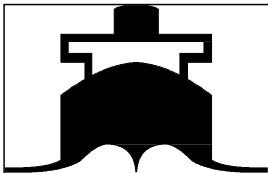


GRENAA ANHOLT FÆRGEFART

Indtægter	Regnskab 2022	Regnskab 2023	Budget 2023
Indgået for fragt	-763.343,08	-571.520,96	-575.000
Indgået fra Ørsted i.h.t. aftale	-437.360,00	-437.920,00	-400.000
Bekendtgørelse nr. 1131 af 15.10.17 1)	-1.795.200,00	-1.824.000,00	-1.824.000
Indgået passagerer lavsæson 01.01.23 - 23.06.23	-390.705,00	-524.110,00	-3.500.000
Indgået passagerer højsæson 24.06.23 - 06.08.23	-2.565.765,00	-2.622.790,00	
Indgået passagerer sommerpakken 16.08.22 - 30.09.22	-248.075,00	-	
Indgået fra passagerer lavsæson 07.08.23 - 31.12.23	-300.480,00	-385.040,00	
Bekendtgørelse 1132 af 15.10.17 (tilskud passagerer) 2)	-1.872.000,00	-1.920.000,00	-1.920.000
Brændstoffillæg		-834.910,00	-890.000
Indgået for ture til Havmølleparken	-277.480,00	-245.000,00	0
Indgået for køretøjer	-435.624,00	-411.440,00	-400.000
Indgået for køretøjer med tilskud	-363.952,00	-242.752,00	-170.000
Bekendtgørelse nr. 1131 af 15.10.17 3)	-124.800,00	-153.600,00	-153.600
Indgået for post	-43.200,00	-27.024,00	-43.200
Andre indtægter 4)	-224.286,16	-266.547,56	-174.000
Lejeindtægter (a.c.forbrug)	-93.915,00	-98.625,00	-100.000
Lejeindtægter (anneks)	-100,00	-150,00	0
Statstilskud gratis færge 5)	-650.944,04	-685.204,30	-650.944
	-10.587.229,28	-11.250.633,82	-10.800.744

Planlagte afgang 520, gennemførte 510

- 1) tilskud til nedsættelse af færgetakster for godstransport
- 2) tilskud til nedsættelse af færgetakster for passagerbefordring
- 3) tilskud til nedsættelse af færgetakster for erhvervskøretøjer, samt ø-biler ekskl. moms
- 4) indtægt for turistformidling, lejeindtægt fra Novasol (Anholt kontoret)
- 5) tilskud gratis færge for øboer



GRENAA ANHOLT FÆRGEFART

Udgifter	Regnskab 2022	Regnskab 2023	Budget 2023
Færgens driftsudgifter			
Hyre 6)	6.430.666,03	6.625.858,94	6.300.000
Lønsumsafgift	188.728,00	203.199,00	190.000
Personaleomkostninger (søfartsattest)	1.710,00	6.476,21	
Personaleomkostninger	11.757,23	9.698,31	22.000
Personaleomkostninger 7)	172.535,42	92.141,66	
AKUT-fonden	284,45	298,72	
Diæter (udbetalt via lønkontor)	16.301,19	6.419,84	
Kørsel (udbetalt via lønkontor)	37.522,56	9.794,98	
Kursus	61.538,33	62.989,17	90.000
Uniformer	95.975,22	68.432,00	90.000
El-afgift Anholt 8)	252.788,05	132.214,41	250.000
Olie 9)	2.434.906,30	1.813.420,04	2.400.000
Forsikringer	307.660,89	327.854,94	370.000
Forsikringer via Norddjurs (ansvar og katastrofe)	3.036,17	6.144,27	
Forsikringer via Norddjurs (tjenesteboliger)	7.031,60	8.562,04	
AES via lønkontor	15.025,33	18.741,76	
Vedligeholdelse/tj.ydelse u/moms 10)	236.399,44	736.474,92	800.000
Vedligeholdelse/tj.ydelse m/moms	94.539,13	289.122,21	
Vedligeholdelse/varekøb	497.859,84	153.393,27	
Vedligeholdelse/sikkerhed	166.195,98	183.383,91	
Telefon	26.675,33	33.935,85	
Kontormaterialer	3.509,56	4.829,22	40.000
Besejlingsaftale	1.815.107,91	2.215.004,85	2.196.480
Andre udgifter	-107.394,60	193.165,34	100.000
Tjenesteboliger, vand	15.647,31	16.034,63	917.693
Tjenesteboliger, renovation	26.781,33	25.980,25	
Tjenesteboliger, el	222.996,89	198.289,51	
Tjenesteboliger, huslejer	141.982,16	156.105,32	
Tjenesteboliger, rep./vedli.	171.749,62	117.132,59	
Tjenesteboliger, varekøb	119.980,96	212.415,32	
Tjenesteboliger, tlf.data.m.v., forsikr.	116.389,71	127.014,08	
	13.585.887	14.054.527,56	13.766.173

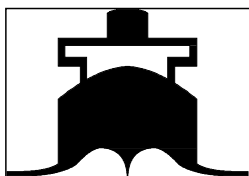
6) fratrædelse tidligere chefskipper, udbetaling af ekstra timer for afløsende skibsfører, afløser for styrmænd

7) annoncering skibsassistent, annoncering cafeforpagtere, hacking på META/Facebook

8) besparelse på el

9) Olieindkøb 2023 = 226.335 liter a kr. 7,55 (gennemsnitspris)

10) lækstabilitetsberegning (krav fra søfartsstyrelsen)



GRENAA ANHOLT FÆRGEFART

Udgifter	Regnskab 2022	Regnskab 2023	Budget 2023
Administrationsudgifter			
Løn Anholt 11)	990.153,97	1.095.438,62	990.000
Annoncer, sejlplan, web	50.410,02	53.764,83	50.000
Fragt + porto + gebyr	50.479,47	50.643,09	50.000
Kontormaterialer	19.841,63	27.099,13	20.000
Telefon	17.333,86	14.279,00	20.000
Datakommunikation 12)	220.403,66	315.260,79	242.000
Hjemmeside	22.331,64	31.676,61	25.000
Repræsentation	30.642,40	29.055,41	30.000
Møder, rejser 13)	85.933,73	66.958,51	40.000
Prov. Stena/adm.	2.375.292,34	2.539.132,38	2.534.000
El færgeleje/Grenaa+Anholt	63.982,73	80.457,36	64.000
Terminal Anholt 14)	292.606,53	240.527,37	80.000
Truck, vedligehold	52.089,59	42.273,02	50.000
Diverse, vogne og containere 15)	279.694,03	384.210,24	85.000
Personaleomkostninger	3.463,60	1.044,00	4.000
Adm.udgifter	4.554.659,20	4.971.820,36	4.284.000
Færgens driftsudgifter	13.585.887,34	14.054.527,56	13.766.173
Total	18.140.546,54	19.026.347,92	18.050.173
Minus indtægter	-10.587.229,28	-11.250.633,82	-10.800.744
Resultat af drift	7.553.317,26	7.775.714,10	7.249.429

11) merforbrug gundet sygdommelding af kaj personale, sommer afløser Anholt kontoret (fuld tid), afløser turistformidling

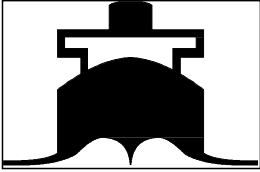
12) Ny server til økonomisystem

13) møde med erhvervet + stigende udgifter på overnatning og forplejning

14) påsejling ved Grenaa færgeleje, ændring af bomanlæg ifm påkørsel, asfalt ved hegn og på plads

15) nedbrud af kølecontainer, ombygning af vogne til container transport. Afbetaling på truck. Betaling til Stena på mø

Note / anlæg 2023	Regnskab 2022	Regnskab 2023	Budget 2023
Dokning	1.648.614,86	1.710.946,21	1.707.000



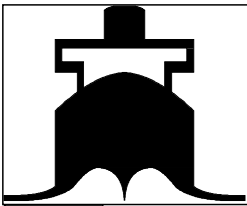
GRENAA ANHOLT FÆRGEFART
STATUS pr. 31.december 2023

Omsætningsaktiver

Byttepenge, kasse, Grenaa	3.000,00	
Byttepenge, kasse, Anholt	5.000,00	
Kontant beholdning	17.519,50	
Tilgodehavende debitorer	73.543,92	
Andre tilgodehavender teleterminal	1.520,00	
Andre tilgodehavender mobilepay	26,00	
Gennemgang - fragt	850,00	
Bank	698.151,11	
Bank billet	110.235,56	
Indskud, Bygaden 4 C	15.000,00	
Bygaden 24	28.500,00	
Indskud, Bygaden 4 E	9.000,00	
		962.346

AKTIVER I ALT

962.346



GRENAA ANHOLT FÆRGEFART
STATUS pr. 31.december 2023

Forudbetalt fragt	-9.244,92	
Skyldige omkostninger	-1.271.835,15	-1.281.080

PASSIVER I ALT

-1.281.080

Grenaa, den 24. januar 2024

Jens Johan Richardy

Iben Wan