

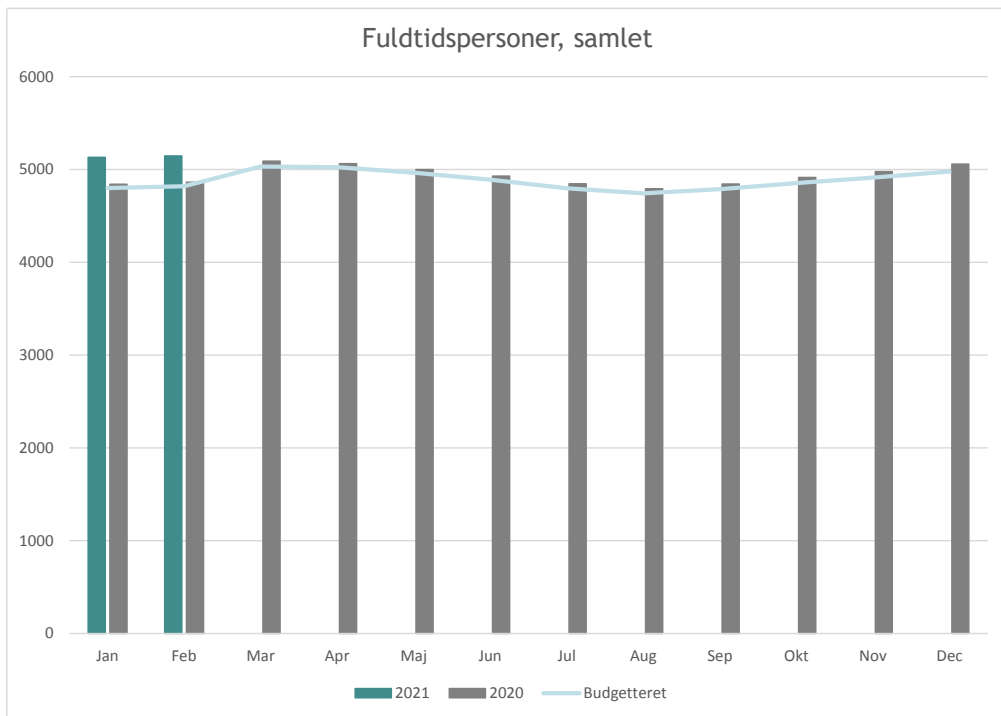
Ledelsesinformationsoversigt Arbejdsmarkedsområdet

Område	Side	Enhedsomkostninger			I alt	Ift. sidste opfølgning	Fuldtidspersoner (forventet)	Budget (mio. kr.)	Afvigelse (Mio. kr.)
		Fuldtidspersoner	Enhedsomkostninger	I alt					
A-dagpenge	3				⇒	601	97,1	-13,7	
Kontanthjælp	4				⇒	408	48,2	-0,8	
Uddannelseshjælp	5				⇒	235	19,1	-0,1	
Selvforsørgelses- og hjemrejseydelse	6				⇒	98	7,7	0,0	
Sygedagpenge	7				⇒	626	55,2	9,5	
Jobafklaring	8				⇒	78	15,7	-6,2	
Ressourceforløb	9				⇒	123	14,7	1,2	
Revalidering	10				⇒	4	0,7	0,0	
Fleksjob	11				⇒	802	70,8	-0,6	
Ledighedsydelse	12				⇒	170	22,6	3,3	
Førtidspension (inkl. seniorpension)	13				⇒	1936	263,7	3,2	
Samlet budget					⇒	5081	615,5	-4,2	

Note: Data er udtrukket d. 15/4 2021

Summeringen stemmer ikke overens med summeringen i opfølgingsbilaget, da seniorjob ikke er med i grafbilaget.

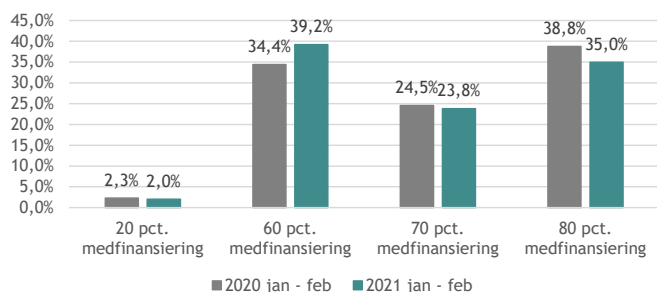
Positiv udvikling ift .sidste opfølgning	
Negativ udvikling ift. sidste opfølgning	
Uændret ift. sidste opfølgning	



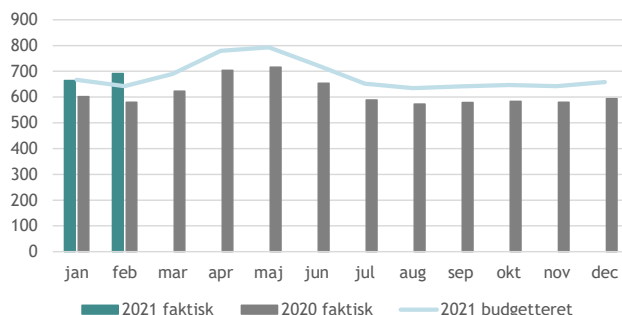
Kilde: Jobindsats.dk, Budgetdata

A-dagpenge

Andel af den samlede medfinansiering til A-dagpenge, fordelt på procentsats i 2020 jan - feb og 2021 jan - feb



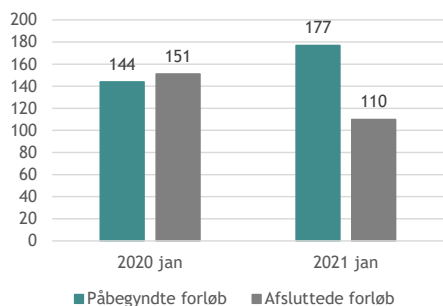
Antal fuldtidspersoner på A-dagpenge



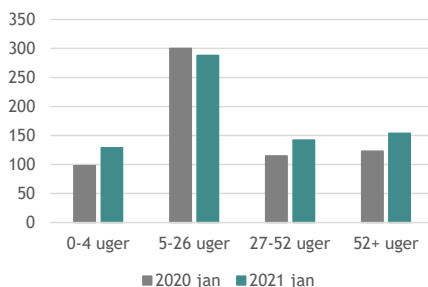
Kilde: Ydelsesrefusion

Kilder: Jobindsats.dk, budgetdata

Antal startede og stoppede personer på A-dagpenge i 2020 jan og 2021 jan



Gennemsnitligt månedligt antal A-dagpenge-forløb fordelt på varighed af alle ydelser



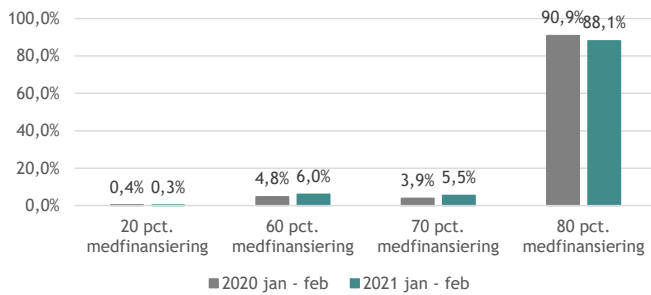
Antal samtaler er ikke længere tilgængelige via jobindsats.dk

Kilde: Jobindsats.dk

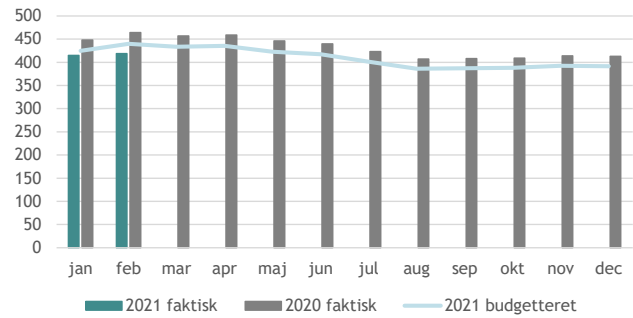
Kilde: Jobindsats.dk

Kontanthjælp

Andel af den samlede medfinansiering til Kontanthjælp, fordelt på procentsats i 2020 jan - feb og 2021 jan - feb

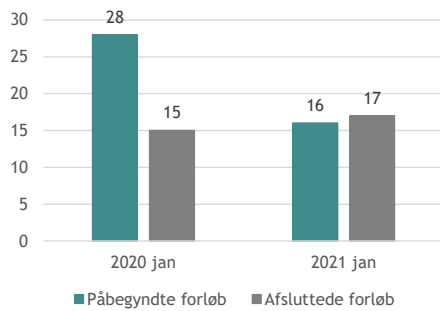


Antal fuldtidspersoner på Kontanthjælp



Kilde: Ydelsesrefusion

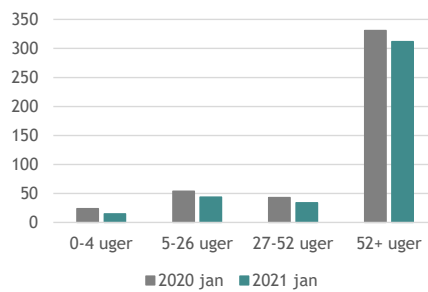
Antal startede og stoppede personer på Kontanthjælp i 2020 jan og 2021 jan



Kilde: Jobindsats.dk

Kilder: Jobindsats.dk, budgetdata

Gennemsnitligt månedligt antal Kontanthjælp-forløb fordelt på varighed af alle ydelser

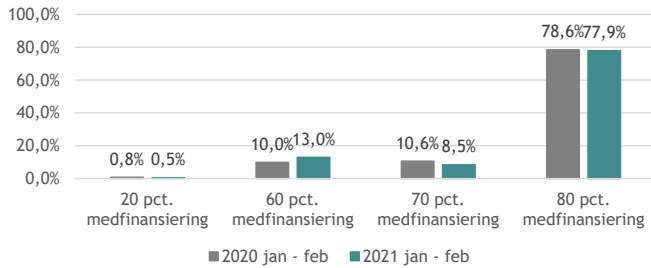


Kilde: Jobindsats.dk

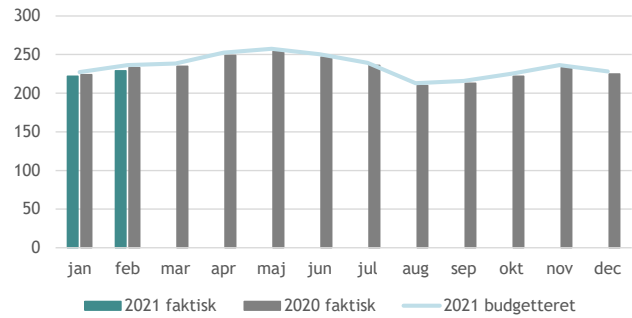
Antal samtaler er ikke længere tilgængelige via jobindsats.dk

Uddannelseshjælp

Andel af den samlede medfinansiering til Uddannelseshjælp, fordelt på procentsats i 2020 jan - feb og 2021 jan - feb



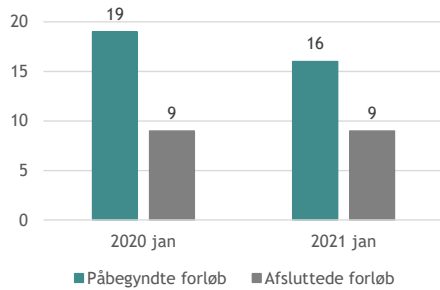
Antal fuldtidspersoner på Uddannelseshjælp



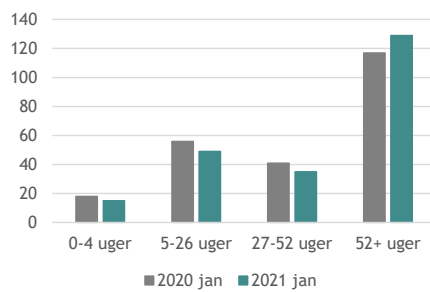
Kilde: Ydelsesrefusion

Kilder: Jobindsats.dk, budgetdata

Antal startede og stoppede personer på Uddannelseshjælp i 2020 jan og 2021 jan



Gennemsnitligt månedligt antal Uddannelseshjælp-forløb fordelt på varighed af alle ydelser

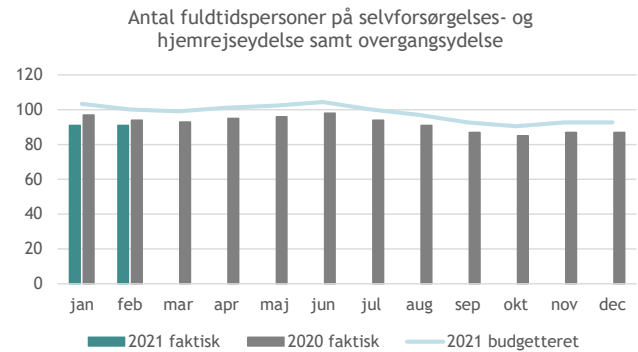
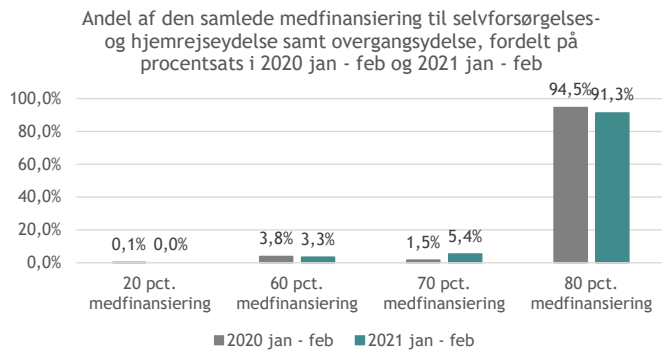


Antal samtaler er ikke længere tilgængelige via jobindsats.dk

Kilde: Jobindsats.dk

Kilde: Jobindsats.dk

Selvforørgelses- og hjemrejseydelse samt overgangsydelse



Kilde: Ydelsesrefusion

Kilder: Jobindsats.dk, budgetdata

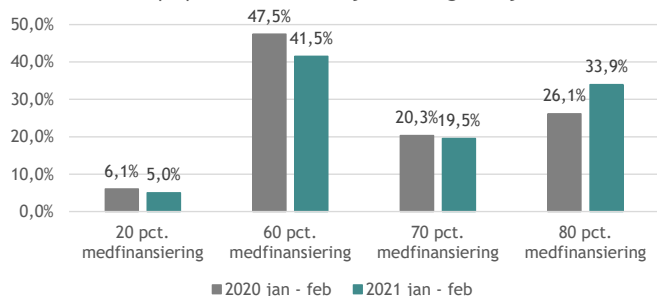
Antal startede og stoppede personer på selvforørgelses- og hjemrejseydelse samt

Selvforørgelses- og hjemrejseydelse samt overgangsydelse fordelt på varighed er ikke tilgængelige via jobindsats.dk

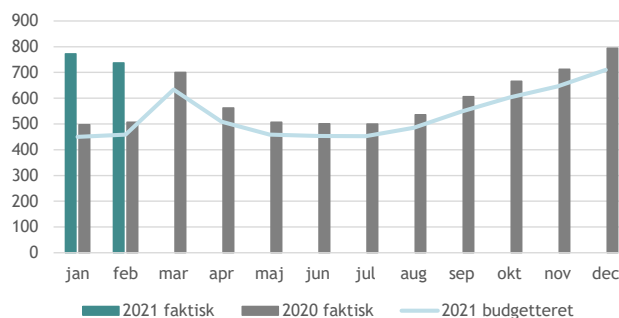
Antal samtaler er ikke længere tilgængelige via jobindsats.dk

Sygedagpenge

Andel af den samlede medfinansiering til Sygedagpenge, fordelt på procentsats i 2020 jan - feb og 2021 jan - feb



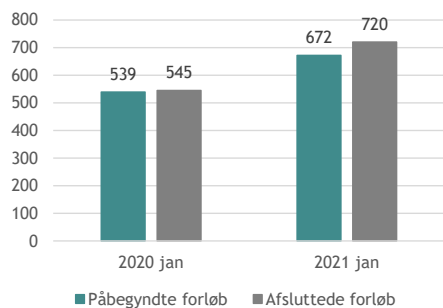
Antal fuldtidspersoner på Sygedagpenge



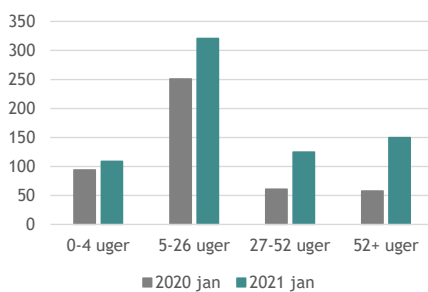
Kilde: Ydelsesrefusion

Kilder: Jobindsats.dk, budgetdata

Antal startede og stoppede personer på Sygedagpenge i 2020 jan og 2021 jan



Gennemsnitligt månedligt antal Sygedagpenge-forløb fordelt på varighed af alle ydelser



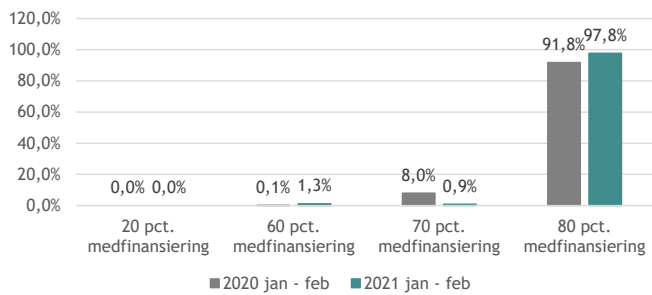
Antal samtaler er ikke længere tilgængelige via jobindsats.dk

Kilde: Jobindsats.dk

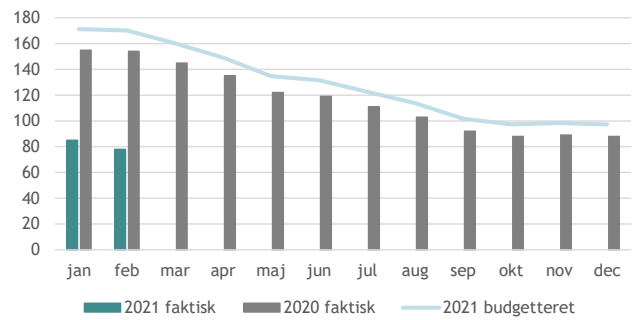
Kilde: Jobindsats.dk

Jobafklaring

Andel af den samlede medfinansiering til Jobafklaring, fordelt på procentsats i 2020 jan - feb og 2021 jan - feb

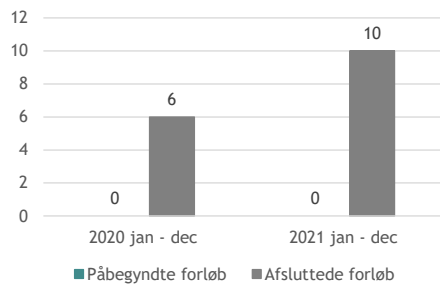


Antal fuldtidspersoner på Jobafklaring



Kilde: Ydelsesrefusion

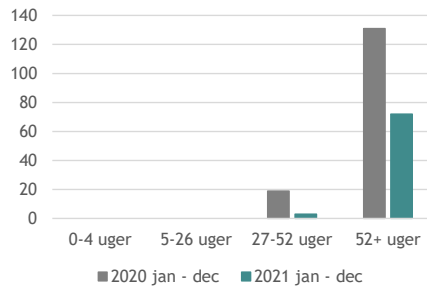
Antal startede og stoppede personer på Jobafklaring i 2020 jan - dec og 2021 jan - dec



Kilde: Jobindsats.dk

Kilder: Jobindsats.dk, budgetdata

Gennemsnitligt månedligt antal Jobafklaring-forløb fordelt på varighed af alle ydelser

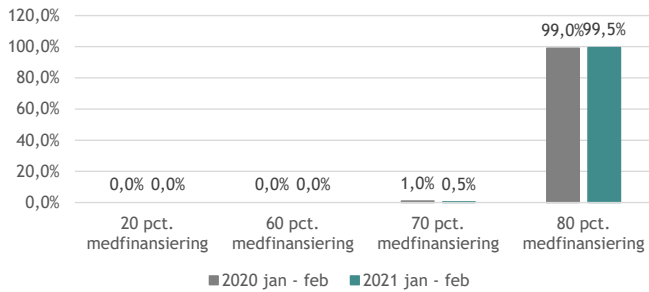


Kilde: Jobindsats.dk

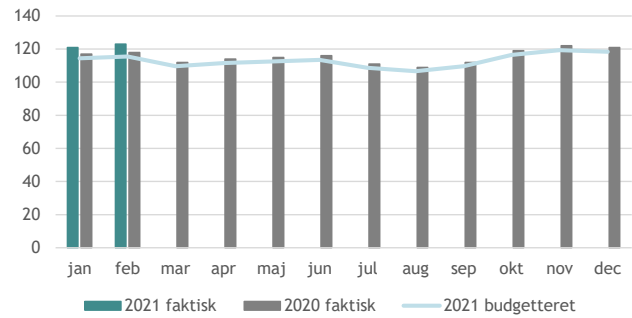
Antal samtaler er ikke længere tilgængelige via jobindsats.dk

Ressourceforløb

Andel af den samlede medfinansiering til Ressourceforløb, fordelt på procentsats i 2020 jan - feb og 2021 jan - feb

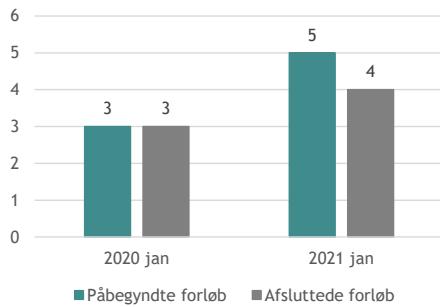


Antal fuldtidspersoner på Ressourceforløb



Kilde: Ydelsesrefusion

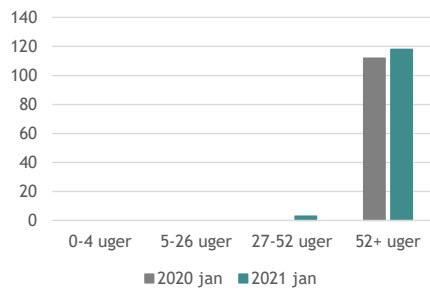
Antal startede og stoppede personer på Ressourceforløb i 2020 jan og 2021 jan



Kilde: Jobindsats.dk

Kilder: Jobindsats.dk, budgetdata

Gennemsnitligt månedligt antal Ressourceforløb-førløb fordelt på varighed af alle ydelser

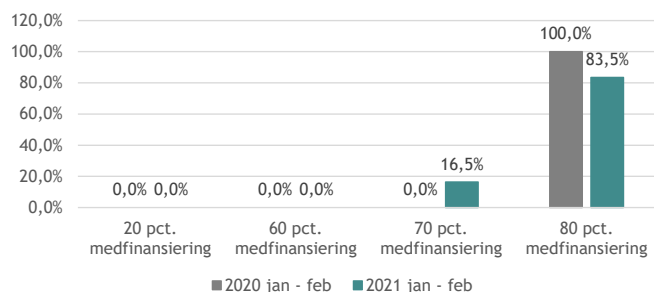


Kilde: Jobindsats.dk

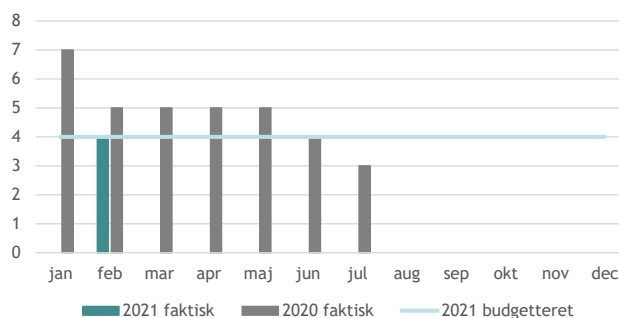
Antal samtaler er ikke længere tilgængelige via jobindsats.dk

Revalidering

Andel af den samlede medfinansiering til Revalidering, fordelt på procentsats i 2020 jan - feb og 2021 jan - feb

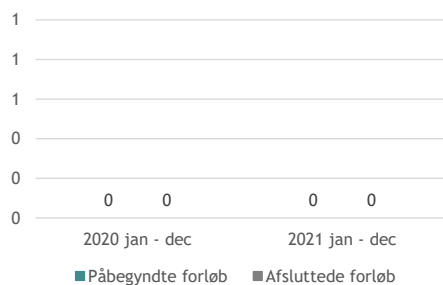


Antal fuldtidspersoner på Revalidering



Kilde: Ydelsesrefusion

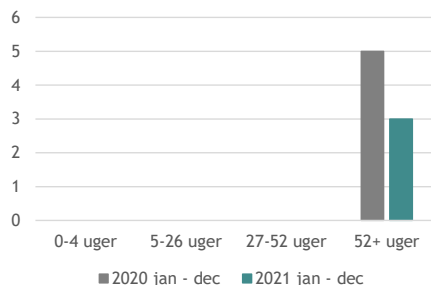
Antal startede og stoppede personer på Revalidering i 2020 jan - dec og 2021 jan - dec



Kilde: Jobindsats.dk

Kilder: Jobindsats.dk, budgetdata

Gennemsnitligt månedligt antal Revalidering-forløb fordelt på varighed af alle ydelser

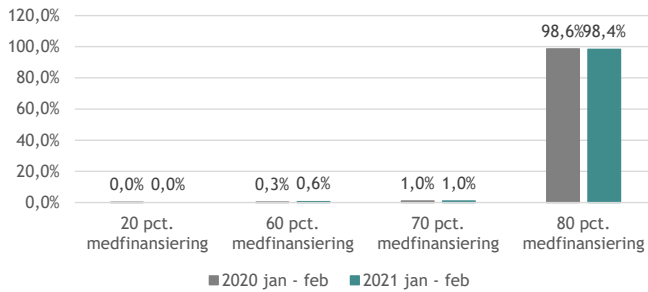


Kilde: Jobindsats.dk

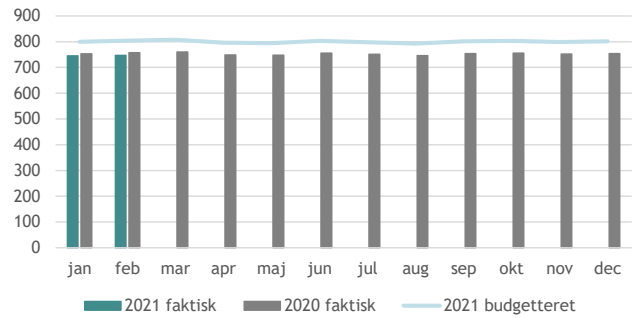
Antal samtaler er ikke længere tilgængelige via jobindsats.dk

Fleksjob

Andel af den samlede medfinansiering til Fleksjob, fordelt på procentsats i 2020 jan - feb og 2021 jan - feb



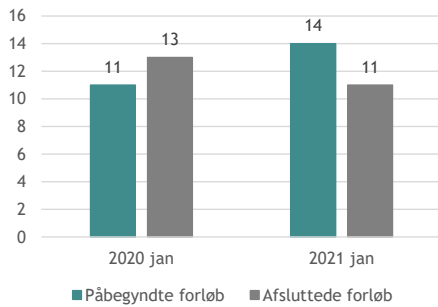
Antal fuldtidspersoner på Fleksjob



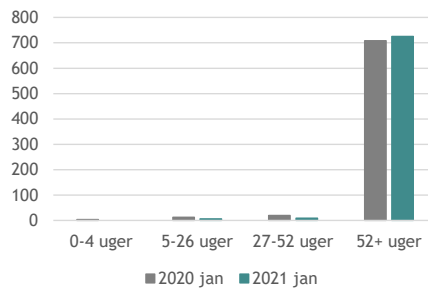
Kilde: Ydelsesrefusion

Kilder: Jobindsats.dk, budgetdata

Antal startede og stoppede personer på Fleksjob i 2020 jan og 2021 jan



Gennemsnitligt månedligt antal Fleksjob-forløb fordelt på varighed af alle ydelser



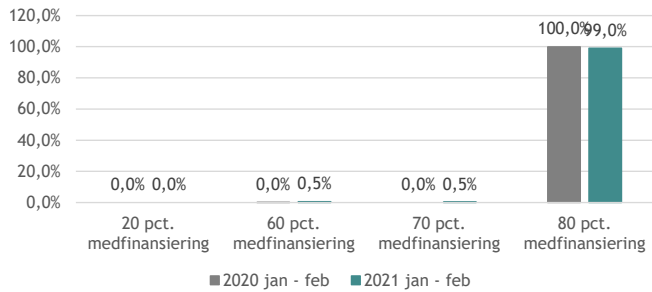
Antal samtaler er ikke længere tilgængelige via jobindsats.dk

Kilde: Jobindsats.dk

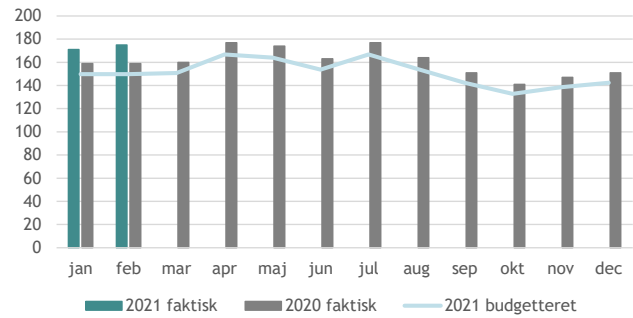
Kilde: Jobindsats.dk

Ledighedsydelse

Andel af den samlede medfinansiering til Ledighedsydelse, fordelt på procentsats i 2020 jan - feb og 2021 jan - feb



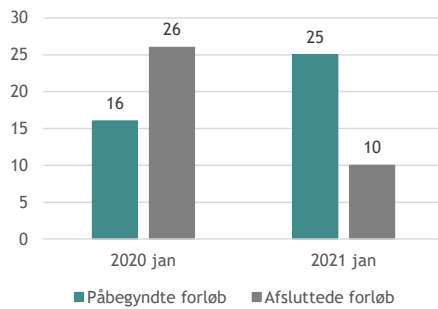
Antal fuldtidspersoner på Ledighedsydelse



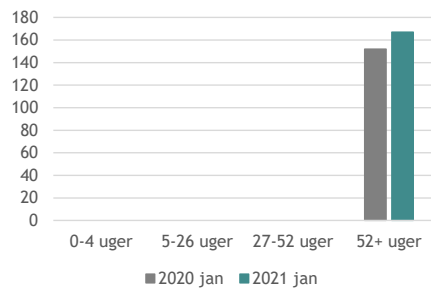
Kilde: Ydelsesrefusion

Kilder: Jobindsats.dk, budgetdata

Antal startede og stoppede personer på Ledighedsydelse i 2020 jan og 2021 jan



Gennemsnitligt månedligt antal Ledighedsydelse-forløb fordelt på varighed af alle ydelser



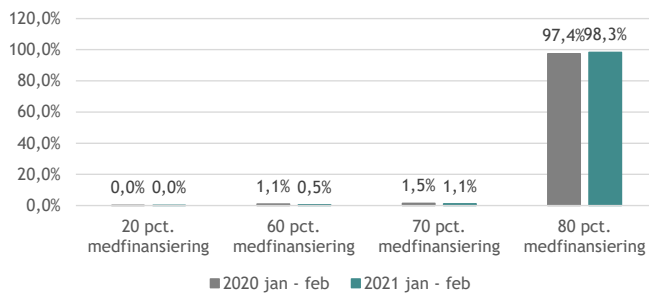
Antal samtaler er ikke længere tilgængelige via jobindsats.dk

Kilde: Jobindsats.dk

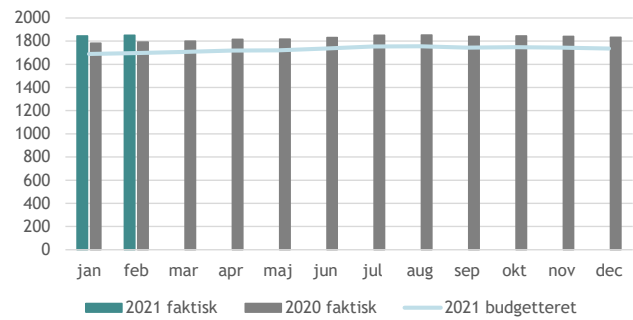
Kilde: Jobindsats.dk

Førtidspension (inkl. Seniorpension)

Andel af den samlede medfinansiering til Førtidspension, fordelt på procentsats i 2020 jan - feb og 2021 jan - feb

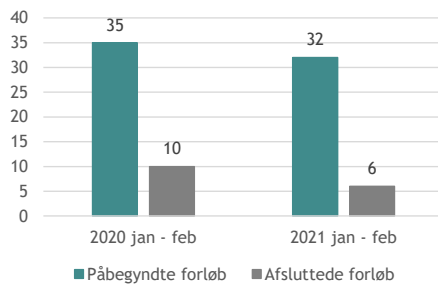


Antal fuldtidspersoner på Førtidspension



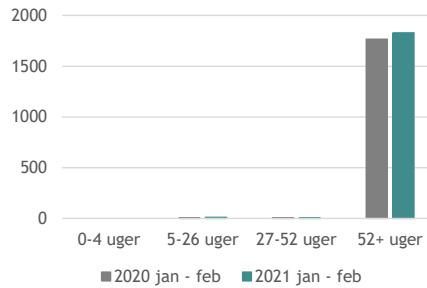
Kilde: Ydelsesrefusion

Antal startede og stoppede personer på Førtidspension i 2020 jan - feb og 2021 jan - feb



Kilde: Jobindsats.dk

Gennemsnitligt månedligt antal Førtidspension-forløb fordelt på varighed af alle ydelser



Kilde: Jobindsats.dk

Antal samtaler er ikke længere tilgængelige via jobindsats.dk