



---

# DANMARKS BEDSTE BESKÆFTIGELSESKOMMUNE

Kommunalvalg 2021

**DA**

DANSK  
ARBEJDSGIVERFORENING

DANMARKS BEDSTE BESKÆFTIGELSESKOMMUNE  
– KOMMUNALVALG 2021

© Dansk Arbejdsgiverforening

Ansvarshavende redaktør: Maria Bille Høeg

Grafisk produktion: Dansk Arbejdsgiverforening

Udgivet: Oktober 2021

## **DA tager temperaturen på kommunernes beskæftigelsesresultater**

Dansk økonomi er kommet sig oven på coronakrisen og er i stærk fremgang. I 2022 forventes den højeste økonomiske vækst de seneste 15 år. Allerede nu er beskæftigelsen højere end før den første store coronanedlukning i foråret 2020, og antallet af ledige job er rekordhøjt.

Det betyder, at Danmark står i en situation med akut mangel på arbejdskraft. Virksomhederne må sige nej til ordrer, fordi de mangler hænder og hoveder, hvilket koster både arbejdspladser, vækst og velstand.

Med den akutte mangelsituation er det vigtigt, at kommunerne effektivt understøtter, at virksomhederne har adgang til arbejdskraft til ledige stillinger. Det fastholder arbejdspladser i kommunen og tiltrækker nye.

Samtidig har kommunerne en unik mulighed for at flytte flere borgere fra passiv offentlig forsørgelse og ind på arbejdsmarkedet. Det vil reducere kommunens udgifter og forbedre økonomien. Og det giver mulighed for lavere skat, bedre skoler, plejehjem, kulturtilbud m.m.

Den økonomiske fremgang er kommet alle landets kommuner til gode. Alligevel er der stor forskel på de resultater, de enkelte kommuner skaber.

Som optakt til kommunalvalget tager DA derfor temperaturen på de kommunale forskelle på beskæftigelsesområdet og stiller skarpt på fem indikatorer, der belyser, hvilke kommuner der klarer sig henholdsvis bedst og dårligst.

De fem indikatorer bidrager til at finde svar på fem centrale spørgsmål:

- Hvordan er det gået med beskæftigelsen i jeres kommune?
- Betaler I for meget til offentlig forsørgelse i jeres kommune?
- Søger de ledige i jeres kommune aktivt job?
- Hjælper kommunen de ledige ind på en virksomhed?
- Overlades de unge til sig selv i jeres kommune?

På de næste sider kan I finde svarene på spørgsmålene og på, hvilken kommune der er Danmarks bedste beskæftigelseskommune 2021.

God læselyst!



# INDHOLD

DA tager temperaturen på kommunernes beskæftigelsesresultater .....	3
Danmarks bedste beskæftigelseskommune 2021 .....	6
1. Lønmodtagerbeskæftigelsen er steget mest i Varde .....	8
2. Gladsaxe bruger mindre end forventet på offentlig forsørgelse.....	10
3. Stor forskel på om kontanthjælpsmodtagere søger job.....	12
4. Middelfart er god til at samarbejde med virksomhederne.....	14
5. Nyborg overlader mange unge til sig selv .....	16

## Danmarks bedste beskæftigelseskommune 2021

Med udgangspunkt i fem indikatorer har DA har taget temperaturen på, hvilke kommuner der klarer sig bedst, og hvilke kommuner der klarer sig mindre godt på beskæftigelsesområdet. De fem indikatorer er:

1. Udviklingen i lønmodtagerbeskæftigelsen siden sidste kommunalvalg 2017.
2. Forskellen i faktiske og forventede udgifter til offentlig forsørgelse.
3. Andel ledige kontanthjælpsmodtagere, der ikke søger job.
4. Andel dagpenge- og kontanthjælpsmodtagere, der deltager i forløb på en virksomhed.
5. En sammenvejning af andelen af unge på uddannelseshjælp, der:
  - a) deltager i den første samtale med kommunen inden for den første uge.
  - b) deltager i det første aktive tilbud inden for en måned.
  - c) deltager i forløb på en virksomhed.

Undersøgelsen viser, at Middelfart er den kommune i Danmark, der har skabt de bedste resultater på beskæftigelsesområdet. Middelfart er dermed Danmarks bedste beskæftigelseskommune 2021.

Top 5			Bund 5		
Nr.	Kommune	Point	Nr.	Kommune	Point
1	Middelfart	13	86	Allerød	65
2	Jammerbugt	16	87	Odsherred	66
3	Herlev	17	88	Hvidovre	67
4	Frederiksberg	19	89	Fredericia	78
5	Vejen	22	90	Tårnby	85
Gennemsnit på landsplan (point)					45

Note: Pointene i resultatkolonnen er kommunernes gennemsnitlige placering på alle fem indikatorer, hvor hver indikator vægter 20 pct. Tallene er afrundede. Kommuner med færre end 20.000 indbyggere er udeladt. Det drejer sig om Lemvig, Vallensbæk, Dragør, Langeland, Ærø, Samsø, Fanø og Læsø.

Middelfart får en god placering på alle fem indikatorer og ligger helt i toppen, når det gælder at hjælpe ledige i gang med et forløb på en virksomhed, hvilket kan være et skridt på vejen til job. Jammerbugt og Herlev kommuner får henholdsvis en anden og en tredjeplads og har f.eks. begge særligt fokus på at gøre en ekstra indsats for at hjælpe unge i gang med job eller uddannelse.

I bunden ligger Tårnby Kommune, der især klarer sig dårligt, hvad angår udviklingen i lønmodtagerbeskæftigelsen og samtidig har et væsentligt besparelspotentiale på udgifterne til offentlig forsørgelse. Coronasituationen, der har ramt lufthavnen i Kastrup hårdt, er formentlig medvirkende årsag til kommunens placering.

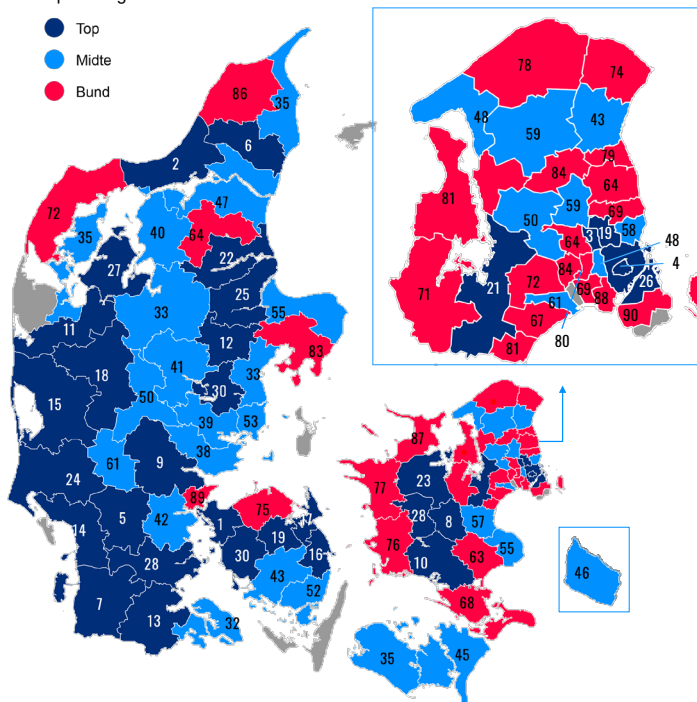
### DA mener

Den økonomiske vækst kunne have været endnu højere, hvis det ikke havde været for den akutte mangel på medarbejdere, som mange virksomheder kæmper med. Det er derfor afgørende, at kommunernes jobcentre har fokus på virksomhedernes behov for medarbejdere og benytter opsvinget til effektivt at hjælpe ledige og øvrige borgere ind på arbejdsmarkedet. Hvis de mindre effektive kommuner løfter sig op på niveau med de mest effektive, vil flere borgere være i arbejde, til gavn for både den enkelte, kommunekassen og de mange virksomheder, der mangler medarbejdere.

### Middelfart klarer sig bedst

Samlet placering

- Top
- Midte
- Bund



Anm.: Grå kommuner har færre end 20.000 indbyggere og er ikke medtaget i undersøgelsen.

Kilde: Statistikbanken, Jobindsats.dk, Styrelsen for Arbejdsmarked og Rekruttering og DA's egne beregninger.

## 1. Lønmodtagerbeskæftigelsen er steget mest i Varde

Beskæftigelsen for lønmodtagere er steget i løbet af 2021 og er nu markant over niveauet før den første store coronanedlukning i februar 2020. Også sammenlignet med 2017 – dvs. før sidste kommunalvalg – er beskæftigelsen blandt lønmodtagere steget. På landsplan er lønmodtagerbeskæftigelsen steget med ca. 3 procentpoint fra juli 2017 til juli 2021.

Ikke alle kommuner har dog oplevet samme store beskæftigelsesfremgang, hvilket både kan skyldes kommunernes rammevilkår og den beskæftigelsesindsats, kommunerne yder, for at få flest muligt i arbejde.

I Varde Kommune er lønmodtagerbeskæftigelsen målt i fuldtidspersoner steget med 4,8 procentpoint fra 2017 til 2021. Det gør Varde til den kommune i Danmark, hvor beskæftigelsen er steget mest siden sommeren 2017. Herefter følger Horsens, Vordingborg og Middelfart kommuner med henholdsvis 4,7 og 4,5 procentpoint.

**Table 1. Udvikling i beskæftigelsesfrekvensen for lønmodtagere, procentpoint, 2017-2021**

Top 5			Bund 5		
Nr.	Kommune	Procentpoint	Nr.	Kommune	Procentpoint
1	Varde	4,8	86	Ballerup	1,6
2	Horsens	4,7	87	Glostrup	1,6
3	Vordingborg	4,5	88	Hvidovre	1,6
4	Middelfart	4,5	89	Allerød	1,4
5	Guldborgsund	4,4	90	Tårnby	1,1
Hele landet			3,0		

Anm.: Målingen opgør udviklingen i beskæftigelsesfrekvensen (fuldtidsbeskæftigede lønmodtagere i alderen 16-64 år i pct. af befolkningen i alderen 16-64 år) fra juli 2017 til juli 2021, opgjort i procentpoint. Tallene er afrundet. Kommuner med færre end 20.000 indbyggere er udeladt. Det drejer sig om Lemvig, Vallensbæk, Dragør, Langeland, Ærø, Samsø, Fanø og Læsø.

Kilde: Jobindsats.dk og Statistikbanken (BY2)

Omvendt er beskæftigelsen i Tårnby Kommune kun steget med 1,1 procentpoint i perioden, hvilket er 2 procentpoint lavere end på landsplan. En del af forklaringen kan formentlig tilskrives coronasituationen, hvor nedlukningen af lufthavnen i Kastrup har haft betydning for beskæftigelsen i Tårnby Kommune.

Herefter følger Allerød Kommune med en stigning på 1,4 pct., mens Ballerup, Glostrup og Hvidovre indtager de efterfølgende bundplaceringer. Det skal dog tilføjes, at Allerød fortsat er en af de kommuner i Danmark, der har den højeste lønmodtagerbeskæftigelse.

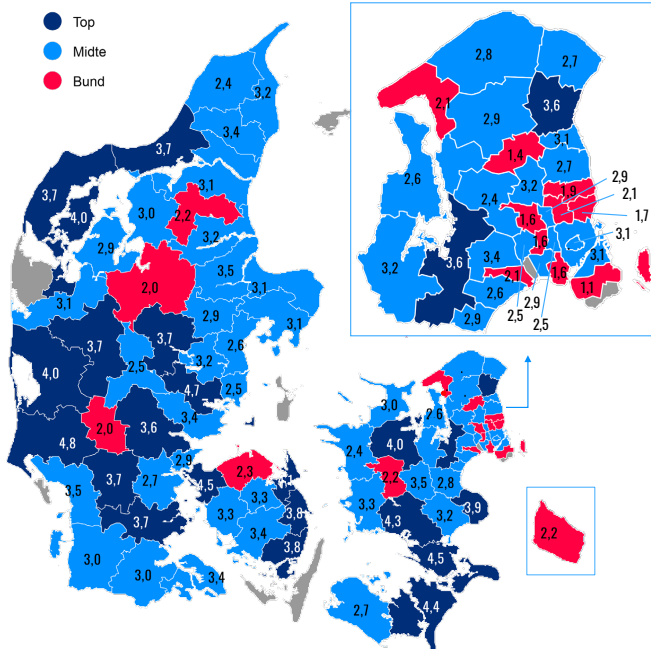


## DA mener

Mangel på arbejdskraft er blevet en akut udfordring. Seneste opgørelse fra Danmarks Statistik viser, at der er mere end 53.000 ledige job i den private sektor i 2. kvartal 2021. Og mere end 60.000 job blev tabt i løbet af de seneste seks måneder, fordi arbejdskraften mangler, jf. Styrelsen for Arbejdsmarked og Rekruttering. Derfor er det afgørende, at kommunernes jobcentre effektivt bidrager til at løse udfordringen med manglen på medarbejdere og understøtter virksomhedernes adgang til arbejdskraft. Jobcentre skal tilbyde relevante kandidater til ledige stillinger og have konkrete jobforslag med til alle samtaler med ledige.

**Figur 1. Største fremgang i lønmodtagerbeskæftigelsen i Varde**

Udvikling i beskæftigelsesfrekvensen, procentpoint, 2017-2021



Anm.: Målingen opgør udviklingen i beskæftigelsesfrekvensen (fuldtidsbeskæftigede i lønmodtagere i alderen 16-64 år i pct. af befolkningen i alderen 16-64 år) fra juli 2017 til juli 2021, opgørt i procentpoint. Kommuner med færre end 20.000 indbyggere er udeladt.

Kilde: Jobsindsats.dk og Statistikbanken (BY2).

## 2. Gladsaxe bruger mindre end forventet på offentlig forsørgelse

Antallet af offentligt forsørgede er en indikator for den samlede effekt af kommunernes beskæftigelsesindsats. I Danmark modtager godt 750.000 personer i den erhvervsaktive alder offentlig forsørgelse, hvis man ser bort fra SU-modtagere. Det er f.eks. ledige på dagpenge eller kontanthjælp eller personer længere fra arbejdsmarkedet, der f.eks. modtager sygedagpenge eller førtidspension.

Der er imidlertid stor forskel på omfanget af offentligt forsørgede i de enkelte kommuner, selv når der bliver taget højde for kommunernes rammevilkår. Har kommunerne flere offentligt forsørgede end kommunernes rammevilkår tilsiger, indebærer det unødvendigt høje udgifter for kommunerne, samfundet og for den enkelte borger.

**Tablet 2. Besparelspotentiale på baggrund af forskel mellem forventet og faktisk antal på offentlig forsørgelse, mio. kr.**

Top 5			Bund 5		
Nr.	Kommune	Mio. kr.	Nr.	Kommune	Mio. kr.
1	Gladsaxe	-40	86	Brøndby	13
2	Fredensborg	-12	87	Frederikssund	16
3	Frederiksberg	-38	88	Tårnby	18
4	Nyborg	-8	89	Fredericia	25
5	Ballerup	-13	90	Stevns	13
<b>Besparelse hvis alle kommuner lever op til det forventede</b>					<b>375 mio. kr.</b>

Anm.: Det forventede antal fuldtidspersoner på offentlig forsørgelse, jf. kommunens rammevilkår, sammenlignes med det faktiske antal i kommunen, og forskellen viser, hvor godt kommunen klarer sig. Opgørelsen omfatter ydelser inden for dagpenge-, kontanthjælps- og sygedagpengeområdet. 1. halvår 2020 - 2. halvår 2020. Kommunerne er rangordnet efter deres placering ift. forventet og faktisk niveau for offentlig forsørgelse, og ikke deres besparelse/merudgift. Besparelser er angivet med minus. Oprundet til nærmeste hele mio. kr. Kommuner med færre end 20.000 indbyggere er udeladt. Det drejer sig om Lemvig, Vallensbæk, Dragør, Langeland, Årø, Samsø, Fanø og Læsø.

Kilde: Beskæftigelsesministeriet.

Gladsaxe Kommune er den kommune i landet, der klarer sig bedst. Gladsaxe har 1,3 procentpoint færre offentligt forsørgede end forventet på baggrund af kommunens rammevilkår. Det betyder, at Gladsaxe har sparet 40 mio. kr. om året. Omvendt har Stevns Kommune 1,5 procentpoint flere offentligt forsørgede end forventet og er dermed den kommune, der leverer de dårligste resultater. De flere offentligt forsørgede svarer til en merudgift i Stevns Kommune på 13 mio. kr. årligt – penge, der i stedet kunne bruges på f.eks. ældrepleje, daginstitutioner, fritidstilbud eller på lavere kommuneskat. Og hvis Stevns som Gladsaxe gør det bedre end forventet, vil besparelsen være endnu større.

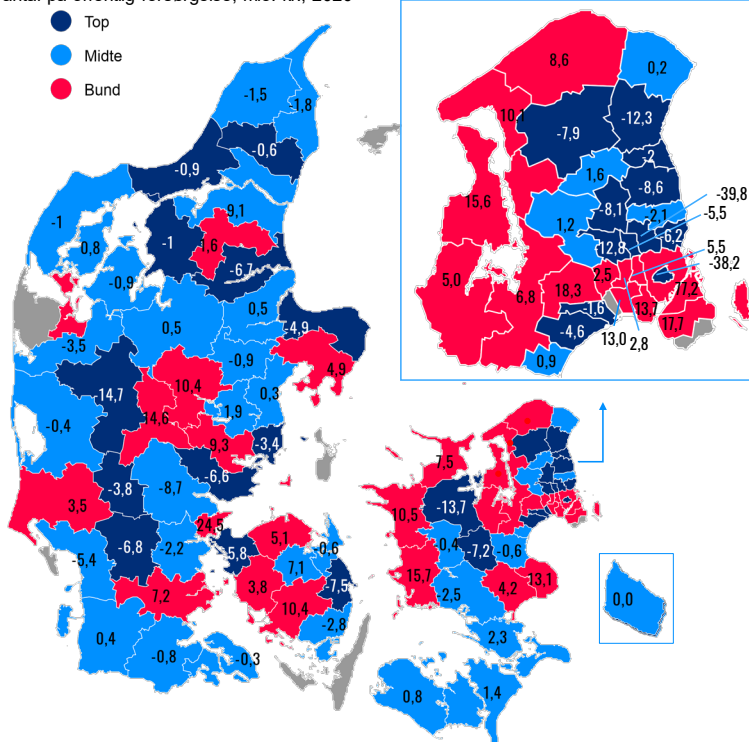
Der er således betydelige besparelser at hente. Hvis alle kommuner som minimum klarede sig som forventet, ville kommunerne tilsammen spare 375 mio. kr. Hvis alle kommuner klarede sig så godt som Gladsaxe, ville der være godt 53.000 færre fuldtidspersoner på offentlig forsørgelse.

### DA mener

En lang række kommuner kunne have færre offentligt forsørgede, end de har i dag. Kommunerne bør derfor se den store mangel på medarbejdere som en unik mulighed og styrke deres fokus på at få nedbragt antallet af offentligt forsørgede. Af hensyn til de offentligt forsørgede borgere, der i mange tilfælde vil opleve en forhøjet livskvalitet ved at være en del af arbejdsmarkedet. Og ikke mindst af hensyn til alle de borgere, der vil få gavn af, at de penge, der i dag går til at finansiere offentlig forsørgelse, kan anvendes til andre formål.

**Figur 2. Nogle kommuner bruger flere penge på offentlig forsørgelse, end de burde**

Besparelsespotentiale beregnet på baggrund af forskel mellem forventet og faktisk antal på offentlig forsørgelse, mio. kr., 2020



Anm.: Opgørelsen omfatter ydelser inden for dagpenge-, kontanthjælps- og sygedagpengeområdet. 1. halvår 2020 - 2. halvår 2020. Kommuner med færre end 20.000 indbyggere er udeladt.

Kilde: Beskæftigelsesministeriet.

### 3. Stor forskel på om kontanthjælpsmodtagere søger job

Ledige kontanthjælpsmodtagere skal stå til rådighed for arbejdsmarkedet og være aktivt jobsøgende. Jobsøgning er ofte første skridt på vejen til at komme i arbejde. Alligevel overholder knap hver fjerde ledig kontanthjælpsmodtager ikke kravet om at stå til rådighed og søge job. Godt hver femte har ikke søgt et eneste job i løbet af juni 2021, på trods af de gode jobmuligheder i hele landet.

Der er væsentlig forskel på, hvor stor en andel kontanthjælpsmodtagere der ikke søger job fra kommune til kommune. I Allerød, Nyborg og Stevns har stort set alle kontanthjælpsmodtagere søgt job i løbet af juni 2021. I Mariagerfjord og Randers kommuner har kun 5-6 pct. ikke søgt job.

**Table 3. Andel jobparate kontanthjælpsmodtagere uden registreret jobsøgning, pct., juni 2021**

Top 5			Bund 5		
Nr.	Kommune	Placering	Nr.	Kommune	Placering
1-3	Allerød	< 3 personer	86	Hedensted	47 pct.
1-3	Nyborg	< 3 personer	87	Odsherred	47 pct.
1-3	Stevns	< 3 personer	88	Fredericia	48 pct.
4	Mariagerfjord	5 pct.	89	Billund	50 pct.
5	Randers	6 pct.	90	Solrød	83 pct.
Gennemsnit for kommunerne					22 pct.
<b>Antal flere kontanthjælpsmodtagere, der ville være aktivt jobsøgende, hvis alle søger job</b>					<b>2.150</b>

Anm.: Målingen opgør andelen af jobparate kontanthjælpsmodtagere, der ikke har registreret jobsøgning i Joblog i juni måned 2021. Der er foretaget afrundinger. For Allerød, Nyborg og Stevns oplyser statistikken ikke det præcise antal personer, der ikke har søgt job, men blot at det er under tre personer. Kommuner med færre end 20.000 indbyggere er udeladt. Det drejer sig om Lemvig, Vallensbæk, Dragør, Langeland, Ærø, Samsø, Fanø og Læsø.

Kilde: Styrelsen for Arbejdsmarked og Rekruttering (Rådighedstilsyn) og egne beregninger.

Helt anderledes ser det ud i Solrød Kommune. Her har mere end 8 ud af 10 jobparate kontanthjælpsmodtagere ikke søgt et eneste job i juni 2021. Også i Billund, Fredericia, Odsherred og Hedensted kommuner er andelen, der ikke har søgt et eneste job i juni, høj.

Hvis alle ledige kontanthjælpsmodtagere søger aktivt job, vil ca. 2.150 flere kontanthjælpsmodtagere være aktivt jobsøgende og dermed et skridt tættere på arbejdsmarkedet.

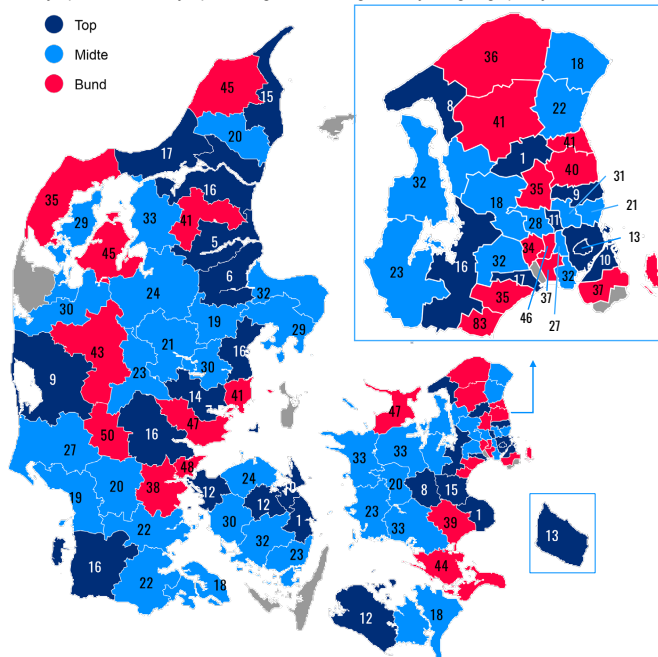
### DA mener

At mere end hver femte ledig kontanthjælpsmodtager ikke søger job er helt uacceptabelt. Er man ledig, skal man aktivt søge job. I øjeblikket er der rigtig gode jobmuligheder i hele landet, og antallet af ledige job har slået rekord. Så der er masser af job, som ledige kan søge.

For at komme den manglende jobsøgning til livs bør kommunerne systematisk indkalde de kontanthjælpsmodtagere, der ikke søger job i én måned, til samtaler for at vurdere deres rådighed og eventuelt give dem en økonomisk sanktion.

**Figur 3. I nogle kommuner søger kontanthjælpsmodtagere sjældent job**

Andel jobparate kontanthjælpsmodtagere uden registreret jobsøgning, pct., juni 2021



Anm.: Målingen opgør andelen af jobparate kontanthjælpsmodtagere, der ikke har registreret jobsøgning i Joblog i juni måned 2021. Der er foretaget afrundinger. Kommuner med færre end 20.000 indbyggere er udeladt

Kilde: Styrelsen for Arbejdsmarked og Rekruttering (Rådighedstilsyn) og egne beregninger.

#### 4. Middelfart er god til at samarbejde med virksomhederne

Kommunerne kan anvende forskellige aktive tilbud til ledige som en del af beskæftigelsesindsatsen. Forløb med virksomhedspraktik eller løntilskud på private arbejdspladser er blandt de mest effektive tilbud, når mennesker skal hjælpes fra offentlig forsørgelse til selvforsørgelse på arbejdsmarkedet.

Alligevel bruger dagpenge- og kontanthjælpsmodtagere en begrænset del af deres tid på at deltage i forløb på virksomheder. På landsplan bruger de i gennemsnit knap 8 pct. af deres ugentlige tid på at deltage i virksomhedsrettede forløb, hvilket svarer til knap 3 timer om ugen. Og der er store kommunale forskelle.

I Middelfart Kommune bruger dagpenge- og kontanthjælpsmodtagere i gennemsnit knap 14 pct. af deres ugentlige tid på at deltage i forløb på en virksomhed. Det svarer til, at alle dagpenge- eller kontanthjælpsmodtagere i gennemsnit bruger godt 5 timer om ugen på at være på en virksomhed.

**Tabel 4. Andel af dagpenge- og kontanthjælpsmodtagere, der deltager i virksomhedsrettede tilbud, pct., 2019**

Top 5			Bund 5		
Nr.	Kommune	Pct.	Nr.	Kommune	Pct.
1	Middelfart	13,8	86	Køge	5,0
2	Tønder	13,5	87	Aalborg	4,8
3	Holstebro	12,7	88	Fredensborg	4,7
4	Favrskov	12,7	89	Tårnby	4,4
5	Gladsaxe	11,9	90	Allerød	2,7
Gennemsnit for kommunerne, pct.					7,6
<b>Antal flere dagpenge- og kontanthjælpsmodtagere i virksomhedsrettede forløb på fuld tid, hvis alle kommuner gjorde som den bedste</b>					<b>9.400</b>

Anm.: Målingen viser andelen af fuldtidsaktiverede dagpenge- eller kontanthjælpsmodtagere i virksomhedspraktik eller løntilskud i 2019. Kommuner med færre end 20.000 indbyggere er udeladt. Det drejer sig om Lemvig, Vallensbæk, Dragør, Langeland, Årø, Samsø, Fanø og Læsø.

Kilde: Jobindsats.dk og egne beregninger.

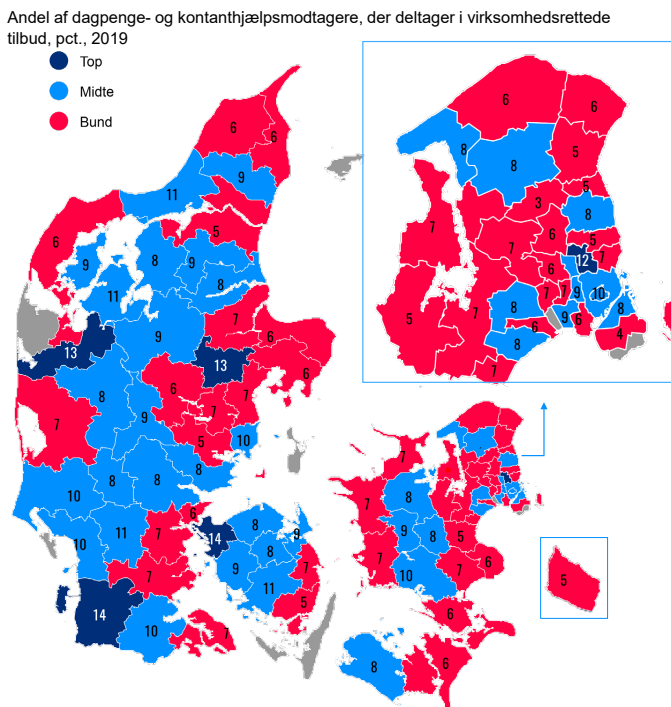
Modsat forholder det sig i Allerød Kommune, hvor borgere på dagpenge eller kontanthjælp bruger under 3 pct. af tiden på virksomhedsrettede forløb. Det svarer til 1 time om ugen i gennemsnit og altså fem gange mindre end i Middelfart.

Hvis alle kommuner var lige så gode til at inddrage og samarbejde med virksomhederne i beskæftigelsesindsatsen som i Middelfart Kommune, ville ca. 9.400 flere deltage i en virksomhedsrettet indsats på fuld tid og dermed få en indsats, der mest effektivt giver en tilknytning til arbejdsmarkedet.

### DA mener

Det er veldokumenteret, at virksomhedsrettede forløb er et af de stærkeste redskaber i beskæftigelsesindsatsen. Det gælder både for ledige og for borgere, der har problemer ud over ledighed, som i øvrigt også vil have gavn af at kombinere det virksomhedsrettede med en social- eller helbredsmæssig indsats. Borgere, der tværtimod kun modtager en helbredsrettet eller social indsats, vil i bedste fald opleve stilstand. Kommunerne bør samarbejde tættere med lokale virksomheder om at oprette forløb for ledige og andre offentligt forsørgede, så de kan være en del af fællesskabet på en arbejdsplads og få et kompetenceløft i forhold til arbejdsmarkedet og dermed bidrage til, at flere kommer i job.

**Figur 4. Få kommuner anvender hyppigt virksomhedsrettede tilbud i beskæftigelsesindsatsen**



Anm.: Målingen viser andelen af fuldtidsaktiverede dagpenge- eller kontanthjælpsmodtagere i virksomhedspraktik eller løntilskud i 2019. Kommuner med færre end 20.000 indbyggere er udeladt. Det drejer sig om Lemvig, Vallsnævskud, Dragør, Langeland, Ærø, Samsø, Fanø og Læsø.

Kilde: Jobindsats.dk og egne beregninger.

## 5. Nyborg overlader mange unge til sig selv

En tidlig og effektiv indsats er med til at hjælpe offentligt forsørgede unge hurtigt i job eller i gang med en uddannelse. Jobcentrets samtaler og tilbud er vigtige redskaber til at forkorte perioder med offentlig forsørgelse for unge. For hver kommune har DA derfor undersøgt, hvor stor en andel af unge der har deltaget i:

- A) første samtale med kommunen inden for den første uge
- B) første tilbud inden for en måned
- C) forløb på en virksomhed

Det er et krav i lovgivningen, at jobcenteret holder individuelle samtaler med unge på uddannelseshjælp inden for den første uge og sætter et aktivt tilbud i gang senest efter én måned. Imidlertid lever kommunerne ofte ikke op til lovgivningens krav. På landsplan modtager knap 6 ud af 10 af de unge på uddannelseshjælp den første samtale og det første tilbud til tiden, og der er store kommunale forskelle. Derudover bruger de unge i gennemsnit kun 8 pct. af deres tid i forløb på en virksomhed.

Tønder Kommune er den kommune, der samlet set gør mest for at hjælpe unge på uddannelseshjælp i job eller uddannelse. I Tønder deltager mere end 2 ud af 3 unge på uddannelseshjælp i den første samtale og første tilbud til tiden. Desuden bruger de unge i gennemsnit 14 pct. af deres tid på at deltage i virksomhedsrettede forløb, hvilket svarer til mere end 5 timer om ugen.

**Table 5. Kommunernes indsats overfor unge på uddannelseshjælp**

Top 5					Bund 5				
Nr.	Kommune	Mål A	Mål B	Mål C	Nr.	Kommune	Mål A	Mål B	Mål C
1	Tønder	74	69	14	86	Tårnby	36	45	6
2	Aabenraa	67	68	13	87	Stevns	27	27	5
3	Skive	63	83	9	88	Greve	39	38	4
4	Viborg	61	75	9	89	Kerteminde	32	28	6
5	Favrskov	65	60	14	90	Nyborg	37	25	3
Gennemsnit for hele landet							58	59	8

Anm.: Kommunerne er rangordnet efter en sammenvæjning af andelen af unge på uddannelseshjælp, der deltager i A) den første samtale med kommunen inden for den første uge. B) det første aktive tilbud inden for en måned C) forløb på en virksomhed (virksomhedspraktik og løntilskud), 2019. Kommuner med færre end 20.000 indbyggere er udeladt. Det drejer sig om Lemvig, Vallensbæk, Dragør, Langeland, Ærø, Samsø, Fanø og Læsø.

Kilde: Jobindsats.dk og egne beregninger.

Modsat forholder det sig i Nyborg Kommune, som i langt højere grad overlader de unge på uddannelseshjælp til sig selv. Her deltager hver tredje ung i den første samtale til tiden, og hver fjerde deltager i det første tilbud til tiden. Herudover bruger de unge i gennemsnit godt 3 pct. af tiden på at deltage i forløb på en virksomhed, svarende til knap 1,5 time om ugen.

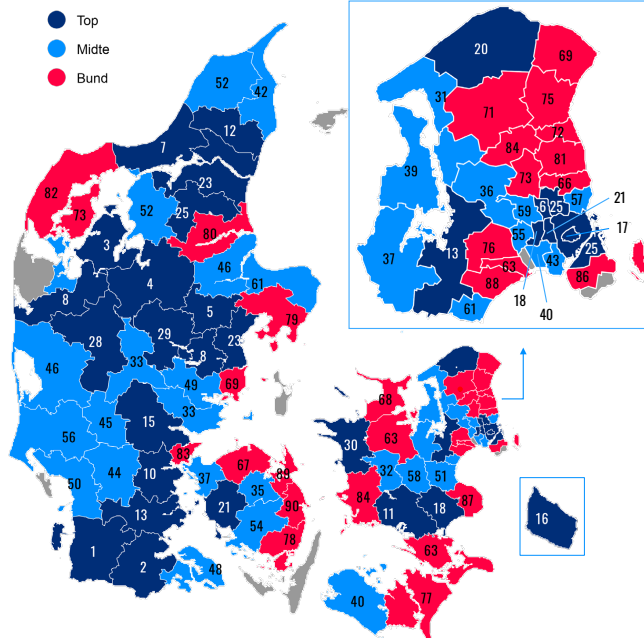


## DA mener

Hvorvidt unge bliver hjulpet i gang med job eller uddannelse afhænger i høj grad af kommunegrænsen. Mange kommuner svigter den lovpligtige kontakt til unge. I gennemsnit får 4 ud af 10 af de unge ikke første samtale eller det første tilbud til tiden, og virksomhedsrettede forløb bliver brugt alt for lidt. Det svækker de unges mulighed for hurtigt at komme videre i uddannelse eller job. Mange af de unge på uddannelseshjælp er skoletrætte, har lidt nederlag i uddannelsessystemet og er ikke motiveret til uddannelse på kort sigt. Kommunerne bør derfor styrke deres fokus på at hjælpe de unge ind på arbejdsmarkedet, så de unge kan modnes og opnå nye kompetencer gennem jobbet. Et arbejde kan være en god trædesten på vej mod skolebænken.

Figur 5. Stor forskel på kommunernes indsats over for unge

Samlede resultater for kommunernes indsats overfor unge på uddannelseshjælp, 2019



Anm.: Kommunerne er rangordnet efter en sammenvejning af andelen af unge på uddannelseshjælp, der deltager i A) den første samtale med kommunen inden for den første uge. B) det første aktive tilbud inden for en måned C) forløb på en virksomhed (virksomhedspraktik og løntilskud). 2019. Kommuner med færre end 20.000 indbyggere er udeladt. Det drejer sig om Lemvig, Vallensbæk, Dragør, Langeland, Årø, Samsø, Fanø og Læsø.

Kilde: Jobindsats.dk og egne beregninger.





**DANSK ARBEJDSGIVERFORENING**

**Vester Voldgade 113**

**1552 København V**

**Tlf. 33 38 90 00**

**da@da.dk**

**da.dk**