

Notat

Dato: August 2020
 Reference: Fællessekretariatet
 Journalnr.: 18/14774

Bilag til sag Orientering om status på ny visitationsramme for førtidspension (EAU 26. august 2020): Tilgang til førtidspension 2007-2019. Borgere hhv. under og over 40 år.

Note*: I perioden 24. oktober 2018 til 12. december 2018 blev 37 førtidspensionssager returneret med henblik på revurdering hos rehabiliteringsteamet. Af de 37 sager blev 27 tilkendt førtidspension. Hvis afgørelserne var blevet truffet i 2018 i stedet for 2019, ville der være tilkendt 161 førtidspensioner i 2018 og 116 i 2016. Dermed er der reelt sket et fald i antallet af nytilkendelser på 45 fra 2018 til 2019, svarende til et fald på 28%.

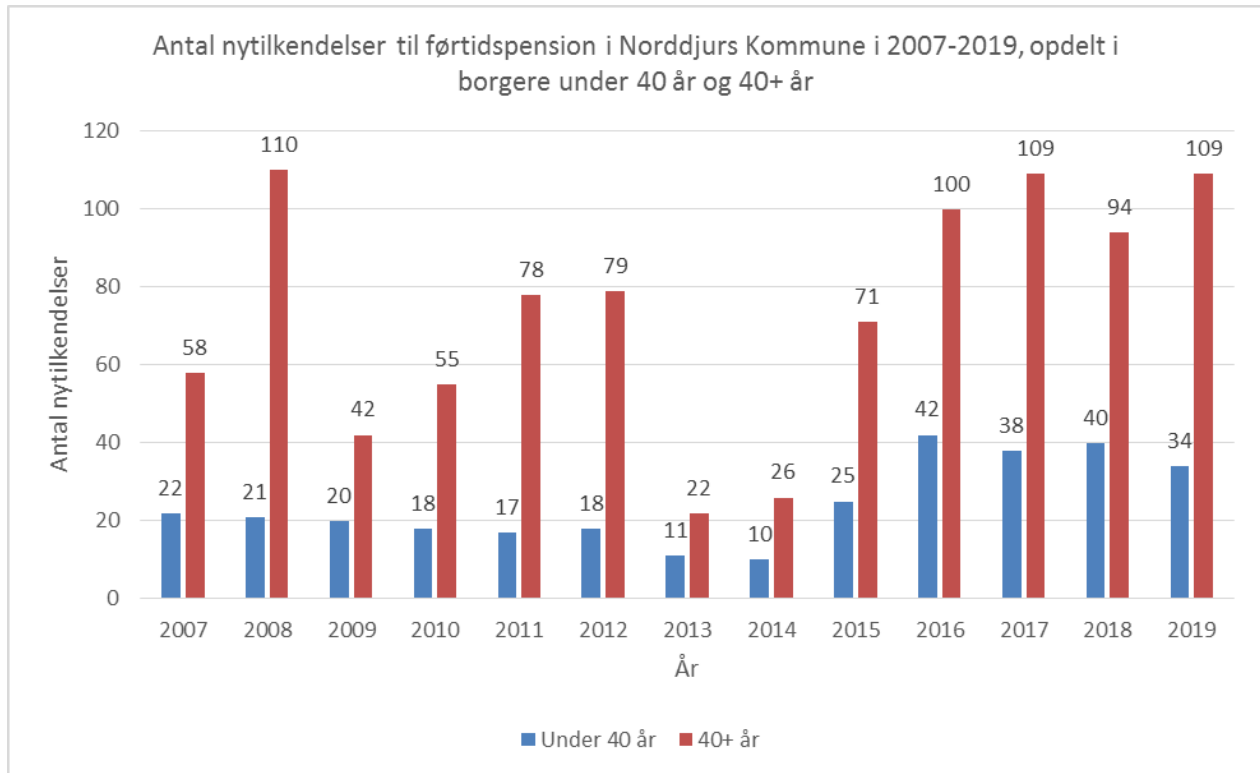
Note: Indtil starten af 2020 kunne klyngekommuner bruges som sammenligningsgrundlag på Jobindsats.dk. De tidligere klyngekommuner er Esbjerg, Fredericia, Guldborgsund, Ishøj, Kalundborg, Nyborg, Odsherred, Randers, Samsø, Skive, Slagelse, Thisted, Tønder, Vesthimmerland og Vordingborg.

Alle tal er fra Jobindsats.dk

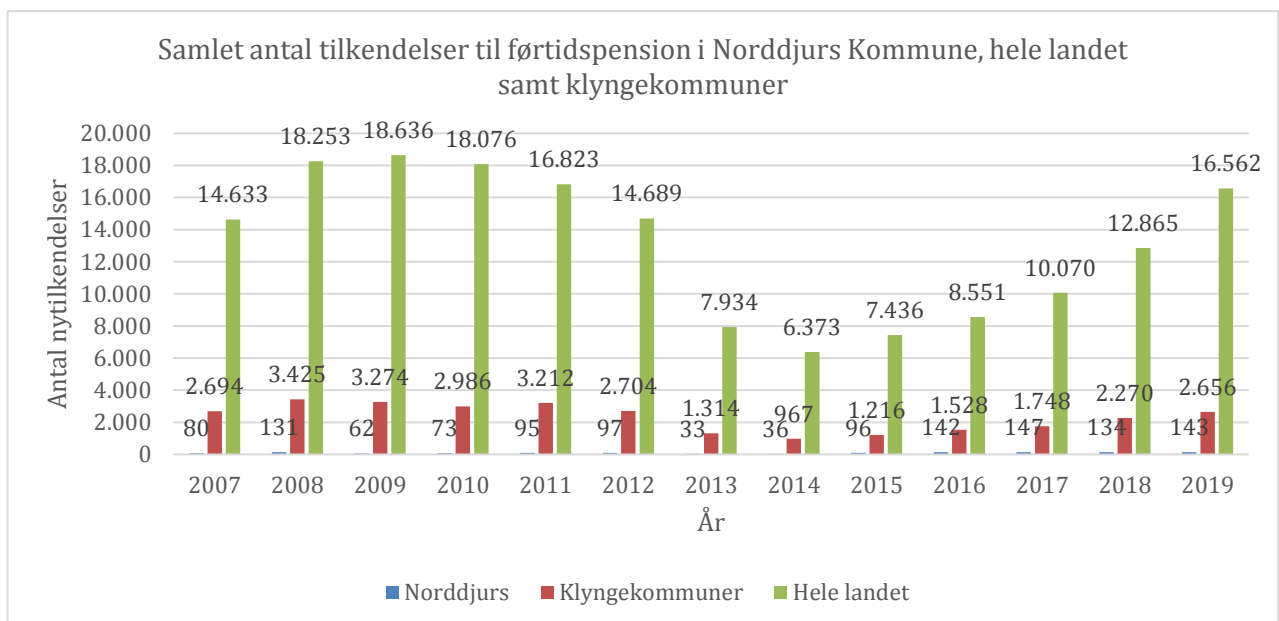
Tabel 1

		Antal tilgæede personer			Andel i %	
		Under 40 år	40+ år	I alt	Under 40 år	40+ år
Norddjurs	2007	22	58	80	27,5	72,5
	2008	21	110	131	16,0	84,0
	2009	20	42	62	32,3	67,7
	2010	18	55	73	24,7	75,3
	2011	17	78	95	17,9	82,1
	2012	18	79	98	18,6	81,4
	2013	11	22	33	33,3	66,7
	2014	10	26	36	27,8	72,2
	2015	25	71	96	26,0	74,0
	2016	42	100	142	29,6	70,4
	2017	38	109	147	25,9	74,1
	2018*	40	94	134	29,9	70,1
	2019	34	109	143	23,8	76,2

Figur 1



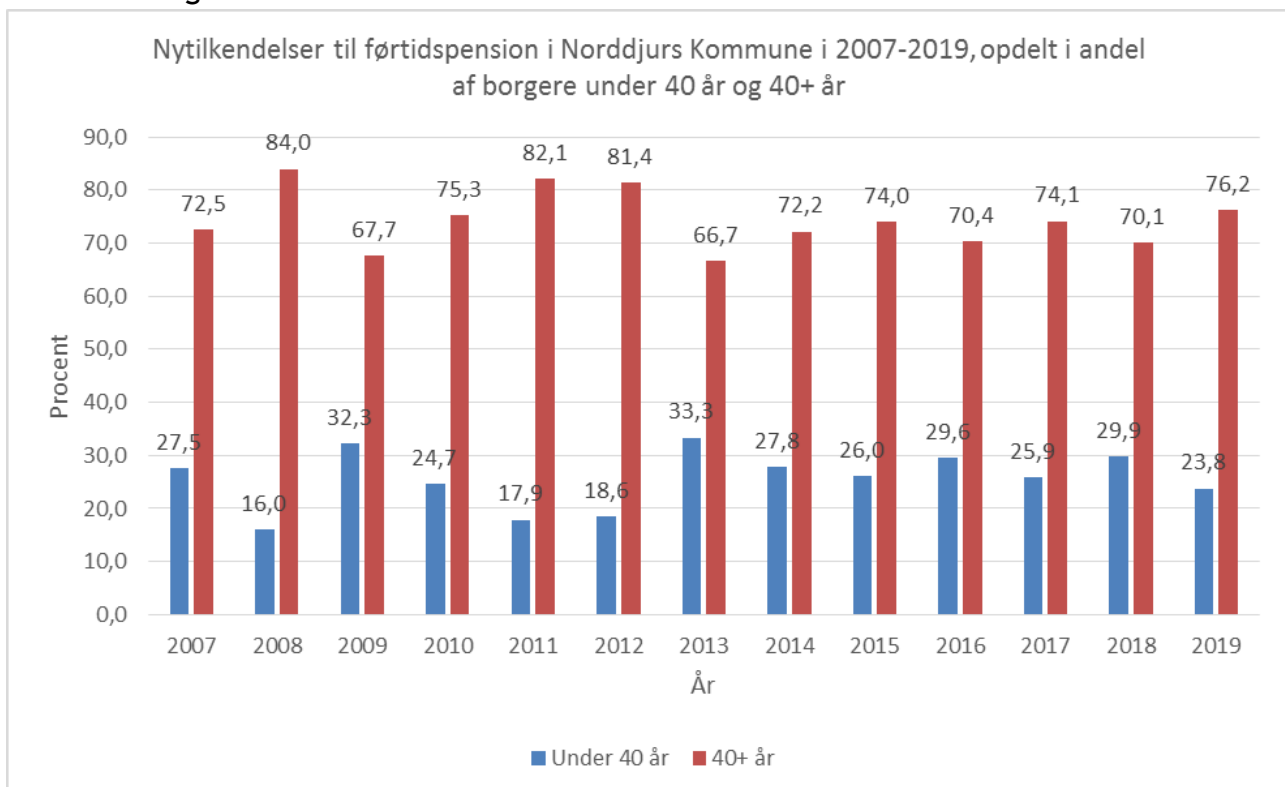
Figur 2



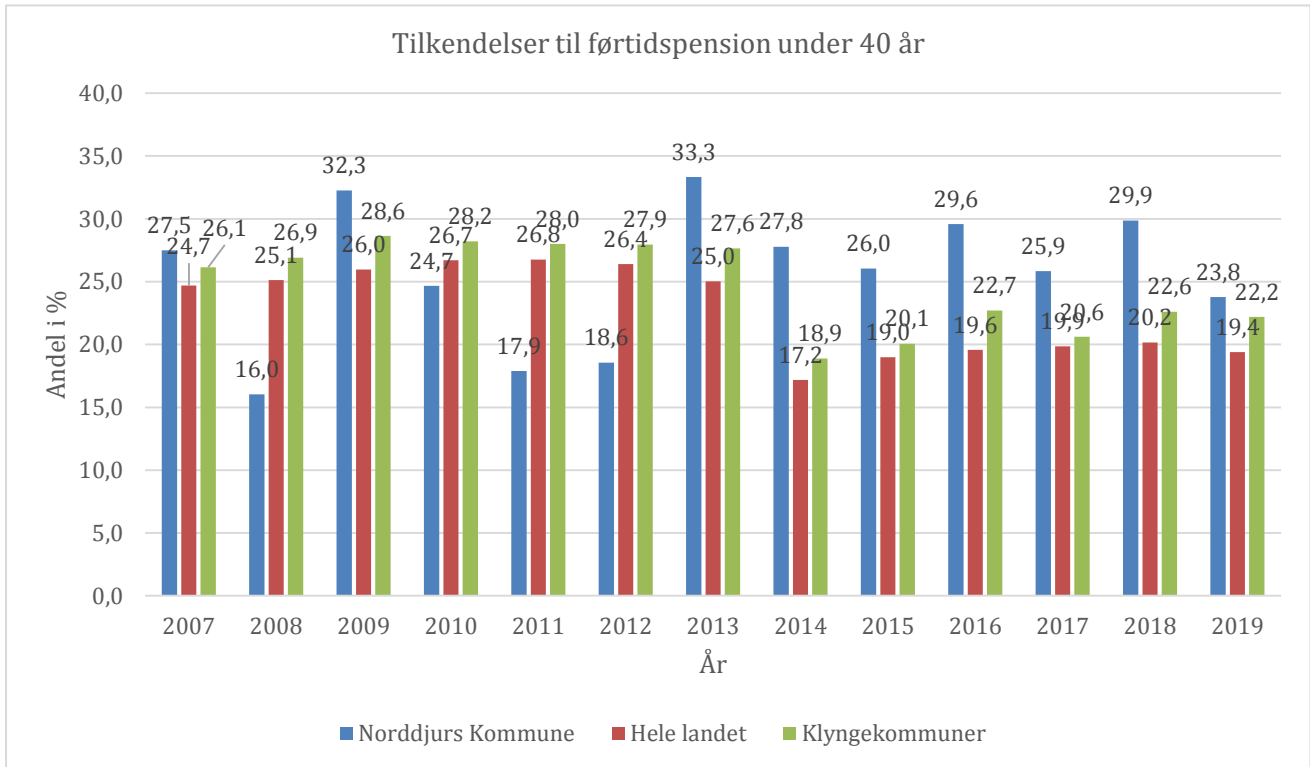
Tabel 2

Antal samlede nytilkendelser til førtidspension			
År	Norrdjurs Kommune	Hele landet	Klyngekommuner
2007	80	14.633	2.694
2008	131	18.253	3.425
2009	62	18.636	3.274
2010	73	18.076	2.986
2011	95	16.823	3.212
2012	97	14.689	2.704
2013	33	7.934	1.314
2014	36	6.373	967
2015	96	7.436	1.216
2016	142	8.551	1.528
2017	147	10.070	1.748
2018*	134	12.865	2.270
2019	143	16.562	2.656

Figur 3



Figur 4



Figur 5

