

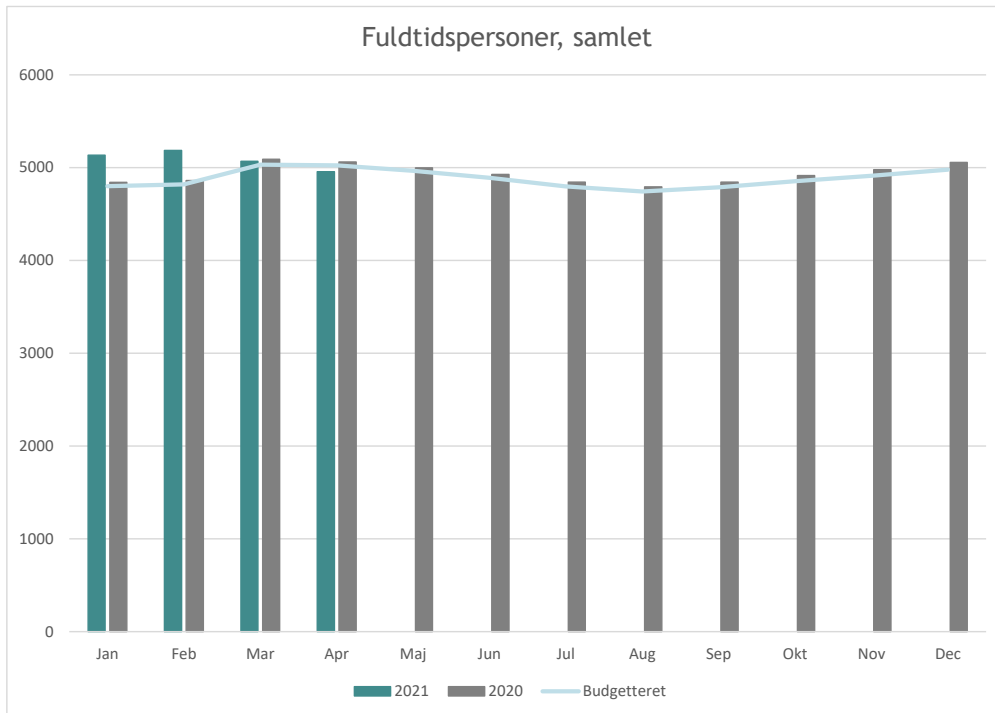
Ledelsesinformationsoversigt Arbejdsmarkedsområdet

Område	Side	Enhedsopfølgning			I alt	Ift. sidste opfølgning	Fuldtidspersoner (forventet)	Fuldtidspersoner marts	Budget (mio. kr.)	Afvigelse (Mio. kr.)
		Fuldtidspersoner	mkostninger	I alt						
A-dagpenge	3				→	611	601	97,1	-13,8	
Kontanthjælp	4				↓	413	408	48,2	-0,2	
Uddannelseshjælp	5				↑	226	235	19,1	-0,9	
Selvforsørgelses- og hjemrejseydelse	6				↑	94	98	7,7	-0,2	
Sygedagpenge	7				→	626	626	55,2	9,5	
Jobafklaring	8				↓	84	78	15,7	-5,5	
Ressourceforløb	9				↑	121	123	14,7	0,9	
Revalidering	10				→	4	4	0,7	0,0	
Fleksjob	11				↓	807	802	70,8	1,6	
Ledighedsydelse	12				↑	159	170	22,6	1,6	
Førtidspension	13				↑	1765	1936	263,7	0,0	
Samlet budget					↑	4910	5081	615,5	-7,0	

Note: Data er udtrukket d. 15/6 2020

Summeringen stemmer ikke overens med summeringen i opfølgingsbilaget, da seniorjob ikke er med i grafbilaget.

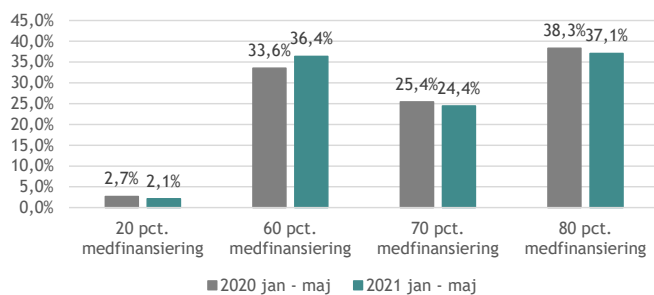
Positiv udvikling ift .sidste opfølgning	↑
Negativ udvikling ift. sidste opfølgning	↓
Uændret ift. sidste opfølgning	→



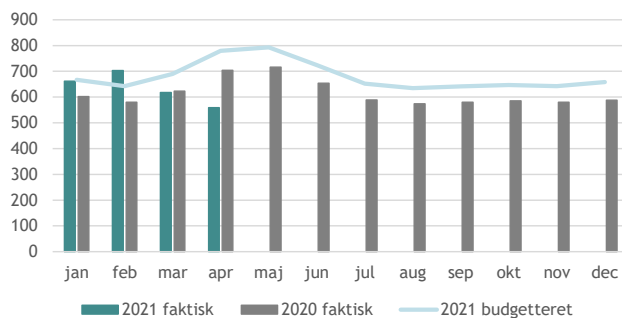
Kilde: Jobindsats.dk, Budgetdata

A-dagpenge

Andel af den samlede medfinansiering til A-dagpenge, fordelt på procentsats i 2020 jan - maj og 2021 jan - maj

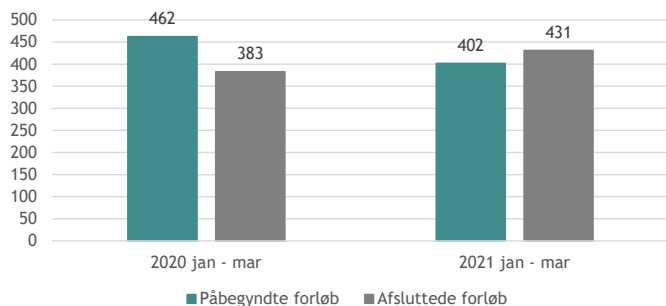


Antal fuldtidspersoner på A-dagpenge



Kilde: Ydelsesrefusion

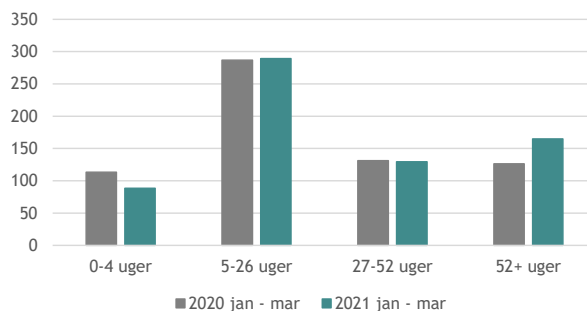
Antal startede og stoppede personer på A-dagpenge i 2020 jan - mar og 2021 jan - mar



Kilde: Jobindsats.dk

Kilder: Jobindsats.dk, budgetdata

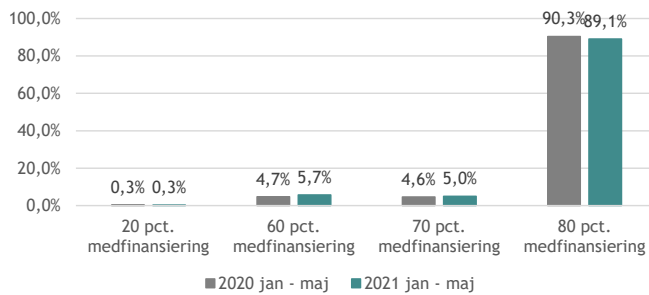
Gennemsnitligt månedligt antal A-dagpenge-forløb fordelt på varighed af alle ydelser



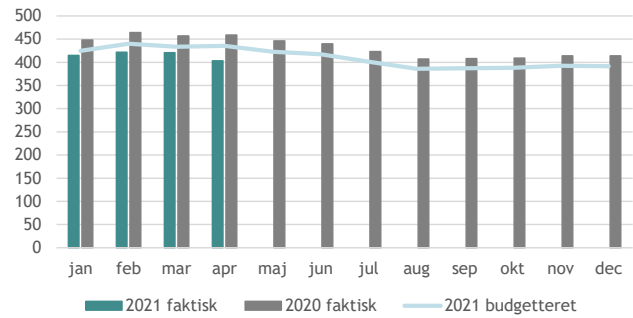
Kilde: Jobindsats.dk

Kontanthjælp

Andel af den samlede medfinansiering til Kontanthjælp, fordelt på procentsats i 2020 jan - maj og 2021 jan - maj

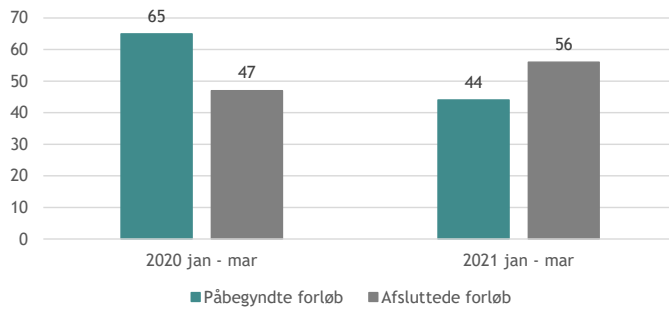


Antal fuldtidspersoner på Kontanthjælp



Kilde: Ydelsesrefusion

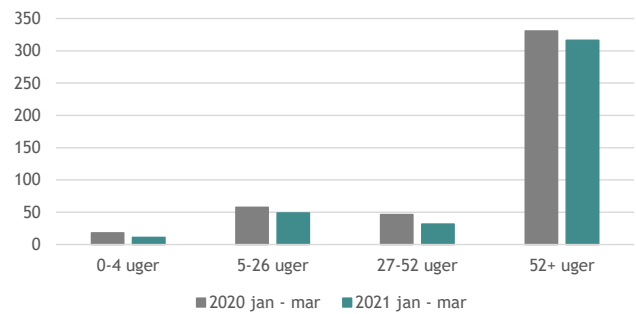
Antal startede og stoppede personer på Kontanthjælp i 2020 jan - mar og 2021 jan - mar



Kilde: Jobindsats.dk

Kilder: Jobindsats.dk, budgetdata

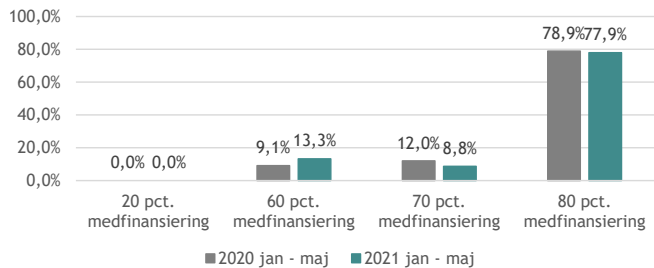
Gennemsnitligt månedligt antal Kontanthjælp-forløb fordelt på varighed af alle ydelser



Kilde: Jobindsats.dk

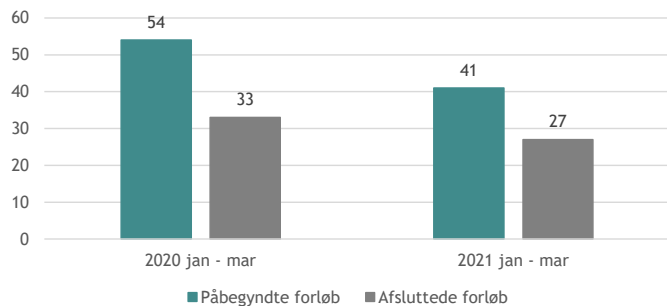
Uddannelseshjælp

Andel af den samlede medfinansiering til Uddannelseshjælp, fordelt på procentsats i 2020 jan - maj og 2021 jan - maj



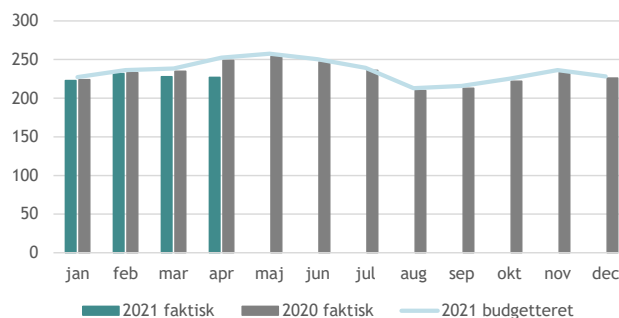
Kilde: Ydelsesrefusion

Antal startede og stoppede personer på Uddannelseshjælp i 2020 jan - mar og 2021 jan - mar



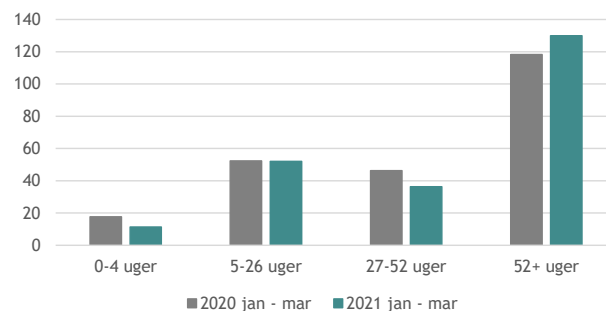
Kilde: Jobindsats.dk

Antal fuldtidspersoner på Uddannelseshjælp



Kilder: Jobindsats.dk, budgetdata

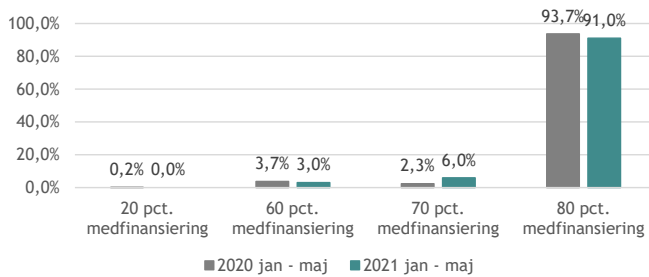
Gennemsnitligt månedligt antal Uddannelseshjælp-forløb fordelt på varighed af alle ydelser



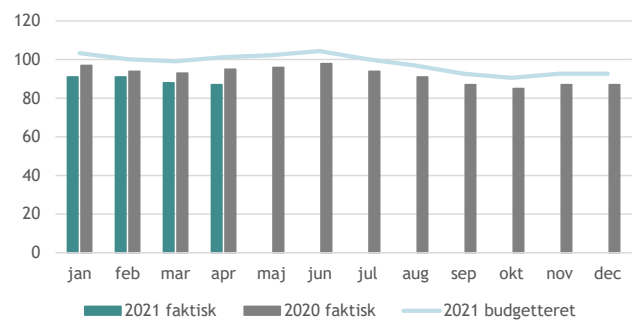
Kilde: Jobindsats.dk

Selvforsørgelses- og hjemrejseydelse samt overgangsydelse

Andel af den samlede medfinansiering til Integrationsydelse, fordelt på procentsats i 2020 jan - maj og 2021 jan - maj

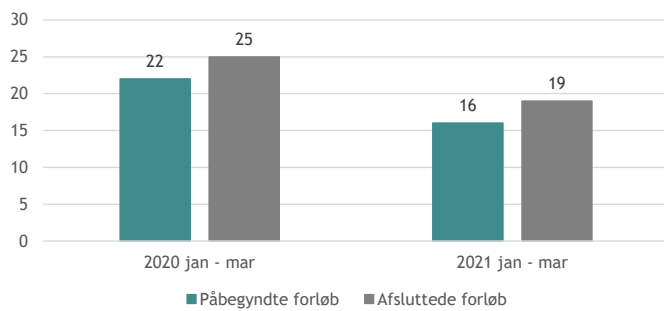


Antal fuldtidspersoner på Integrationsydelse



Kilde: Ydelsesrefusion

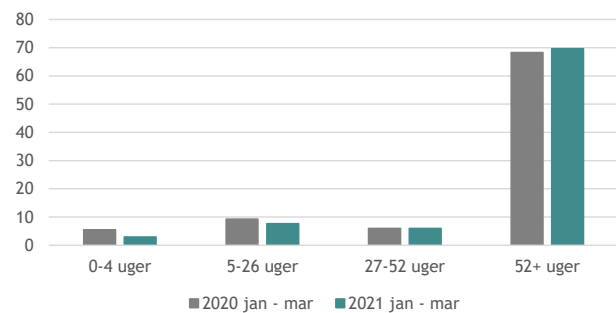
Antal startede og stoppede personer på Integrationsydelse i 2020 jan - mar og 2021 jan - mar



Kilde: Jobindsats.dk

Kilder: Jobindsats.dk, budgetdata

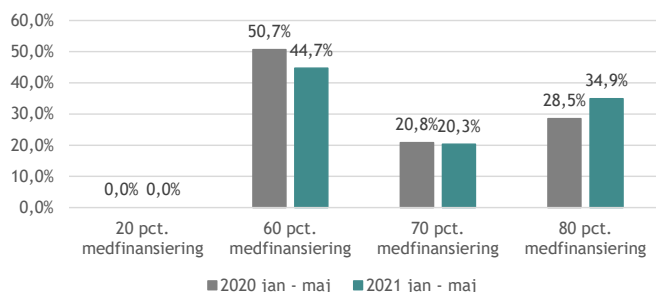
Gennemsnitligt månedligt antal Integrationsydelse-forløb fordelt på varighed af alle ydelser



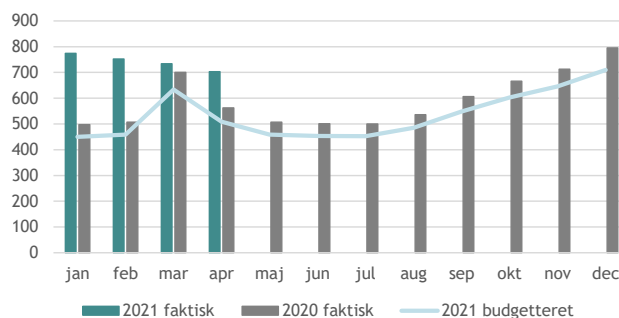
Kilde: Jobindsats.dk

Sygedagpenge

Andel af den samlede medfinansiering til Sygedagpenge, fordelt på procentsats i 2020 jan - maj og 2021 jan - maj

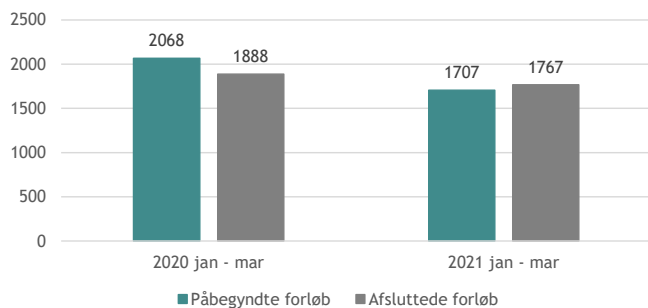


Antal fuldtidspersoner på Sygedagpenge



Kilde: Ydelsesrefusion

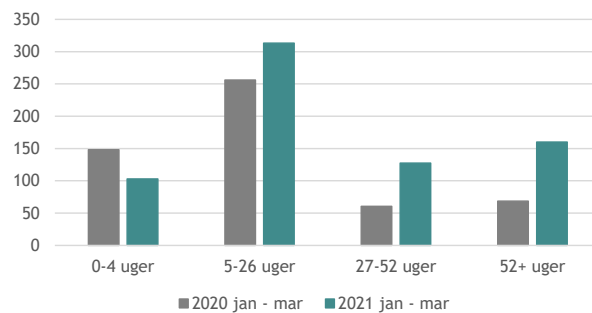
Antal startede og stoppede personer på Sygedagpenge i 2020 jan - mar og 2021 jan - mar



Kilde: Jobindsats.dk

Kilder: Jobindsats.dk, budgetdata

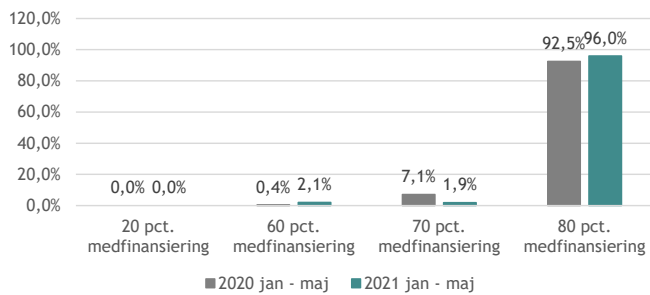
Gennemsnitligt månedligt antal Sygedagpenge-forløb fordelt på varighed af alle ydelser



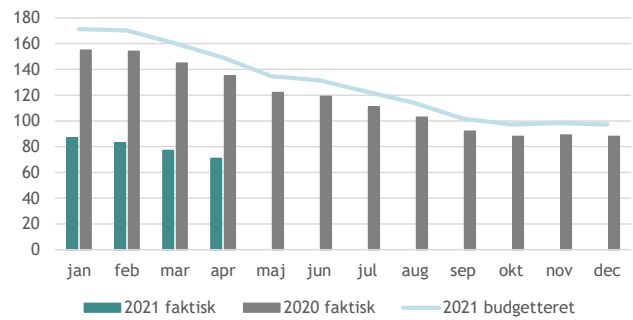
Kilde: Jobindsats.dk

Jobafklaring

Andel af den samlede medfinansiering til Jobafklaring, fordelt på procentsats i 2020 jan - maj og 2021 jan - maj

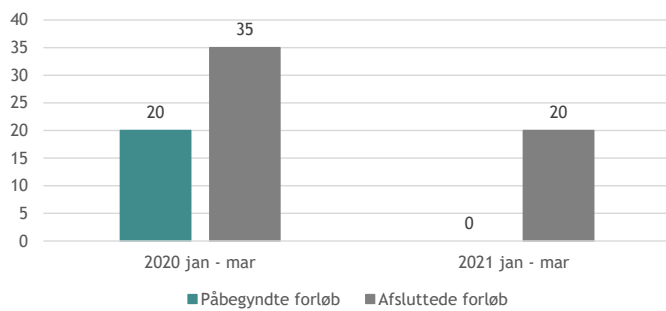


Antal fuldtidspersoner på Jobafklaring



Kilde: Ydelsesrefusion

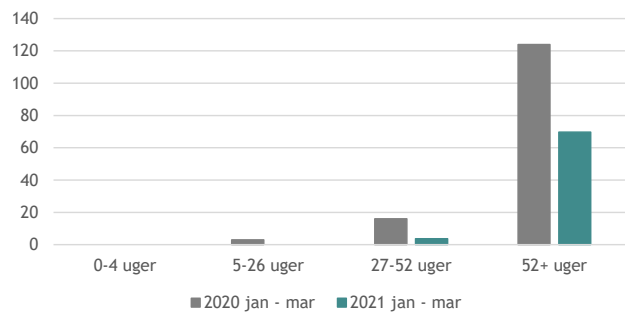
Antal startede og stoppede personer på Jobafklaring i 2020 jan - mar og 2021 jan - mar



Kilde: Jobindsats.dk

Kilder: Jobindsats.dk, budgetdata

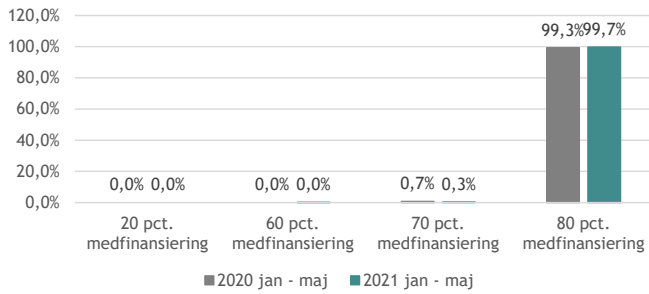
Gennemsnitligt månedligt antal Jobafklaring-forløb fordelt på varighed af alle ydelser



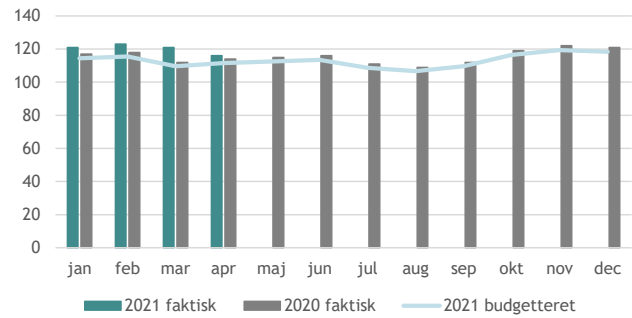
Kilde: Jobindsats.dk

Ressourceforløb

Andel af den samlede medfinansiering til Ressourceforløb, fordelt på procentsats i 2020 jan - maj og 2021 jan - maj

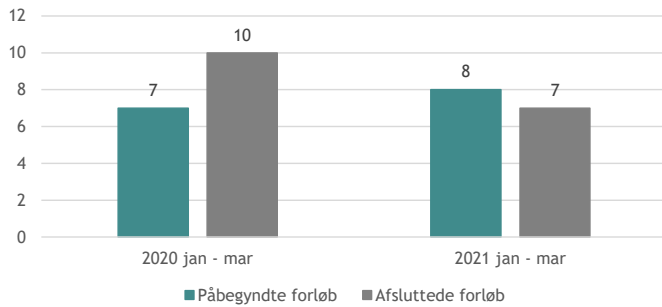


Antal fuldtidspersoner på Ressourceforløb



Kilde: Ydelsesrefusion

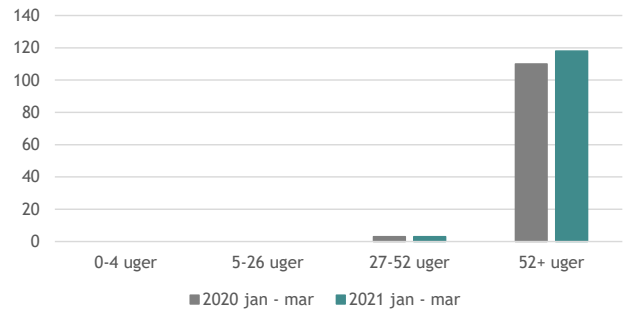
Antal startede og stoppede personer på Ressourceforløb i 2020 jan - mar og 2021 jan - mar



Kilde: Jobindsats.dk

Kilder: Jobindsats.dk, budgetdata

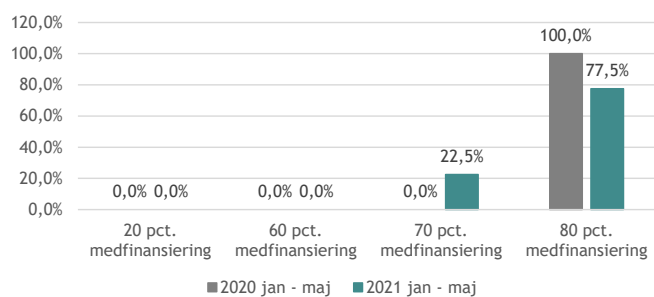
Gennemsnitligt månedligt antal Ressourceforløb-forløb fordelt på varighed af alle ydelser



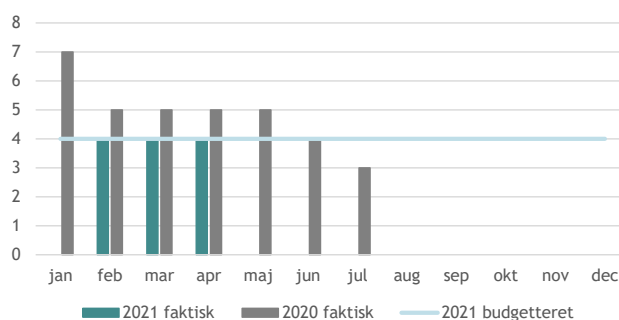
Kilde: Jobindsats.dk

Revalidering

Andel af den samlede medfinansiering til Revalidering, fordelt på procentsats i 2020 jan - maj og 2021 jan - maj

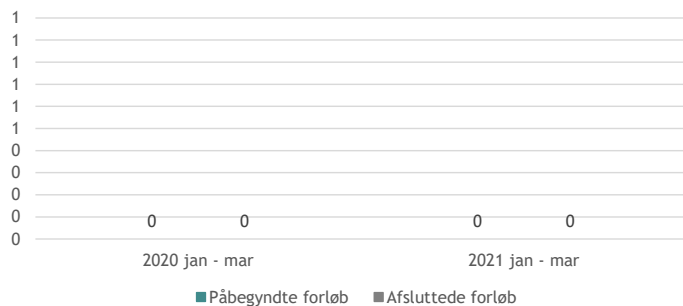


Antal fuldtidspersoner på Revalidering



Kilde: Ydelsesrefusion

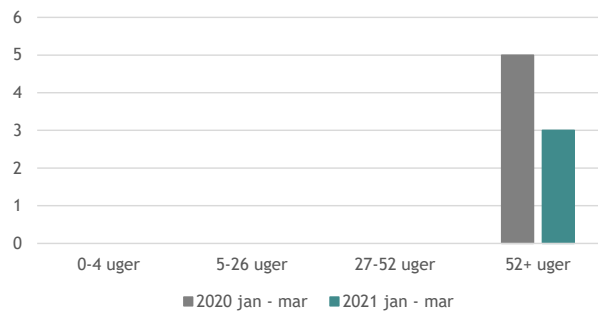
Antal startede og stoppede personer på Revalidering i 2020 jan - mar og 2021 jan - mar



Kilde: Jobindsats.dk

Kilder: Jobindsats.dk, budgetdata

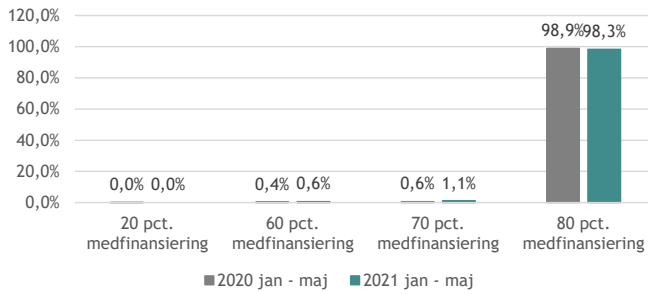
Gennemsnitligt månedligt antal Revalidering-forløb fordelt på varighed af alle ydelser



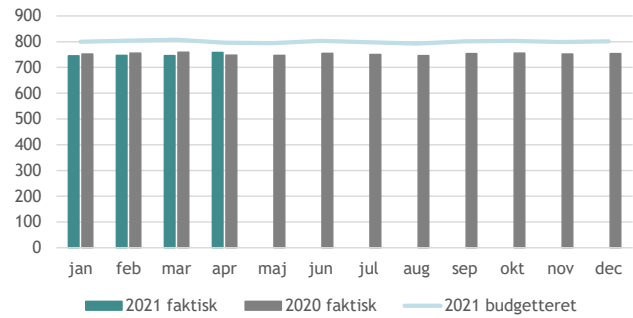
Kilde: Jobindsats.dk

Fleksjob

Andel af den samlede medfinansiering til Fleksjob, fordelt på procentsats i 2020 jan - maj og 2021 jan - maj

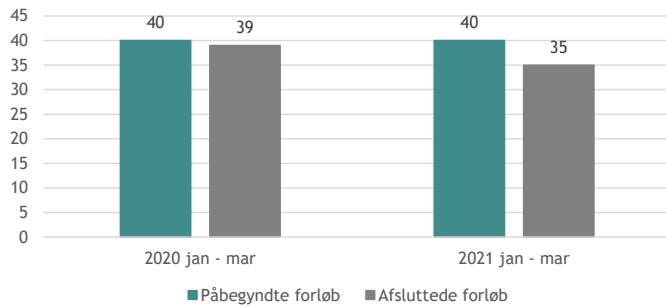


Antal fuldtidspersoner på Fleksjob



Kilde: Ydelsesrefusion

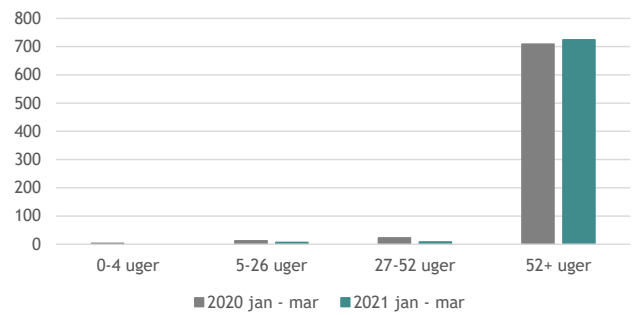
Antal startede og stoppede personer på Fleksjob i 2020 jan - mar og 2021 jan - mar



Kilde: Jobindsats.dk

Kilder: Jobindsats.dk, budgetdata

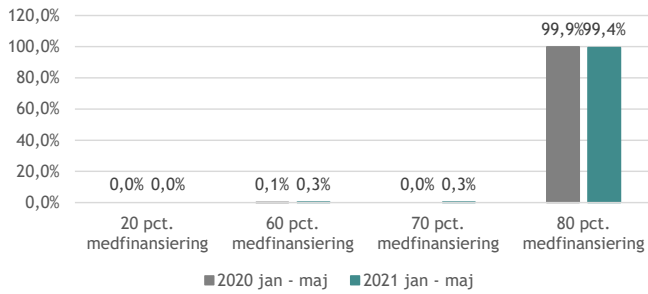
Gennemsnitligt månedligt antal Fleksjob-forløb fordelt på varighed af alle ydelser



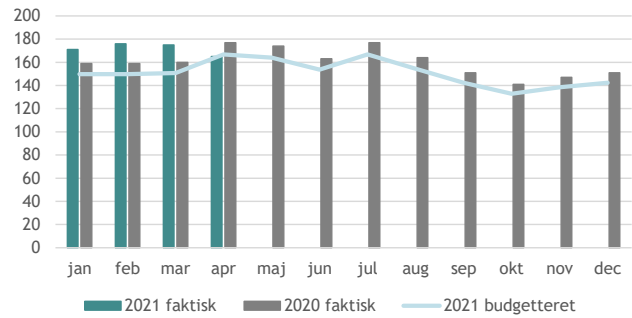
Kilde: Jobindsats.dk

Ledighedsydelse

Andel af den samlede medfinansiering til Ledighedsydelse, fordelt på procentsats i 2020 jan - maj og 2021 jan - maj

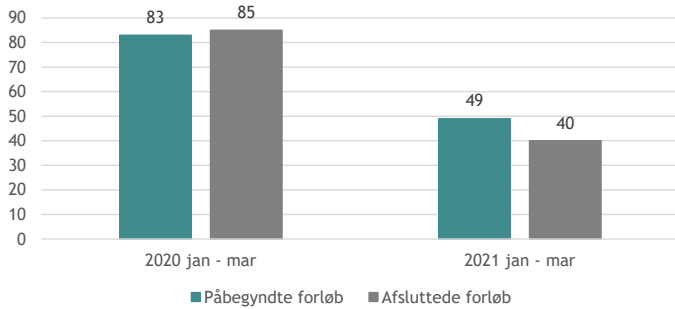


Antal fuldtidspersoner på Ledighedsydelse



Kilde: Ydelsesrefusion

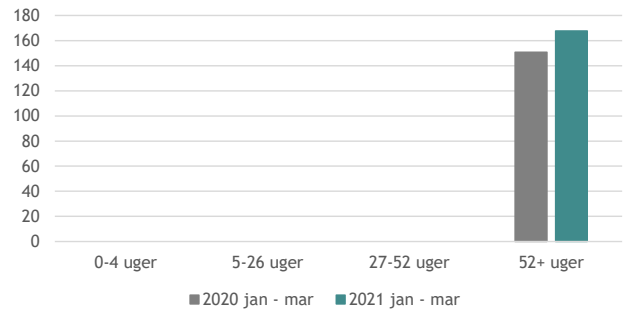
Antal startede og stoppede personer på Ledighedsydelse i 2020 jan - mar og 2021 jan - mar



Kilde: Jobindsats.dk

Kilder: Jobindsats.dk, budgetdata

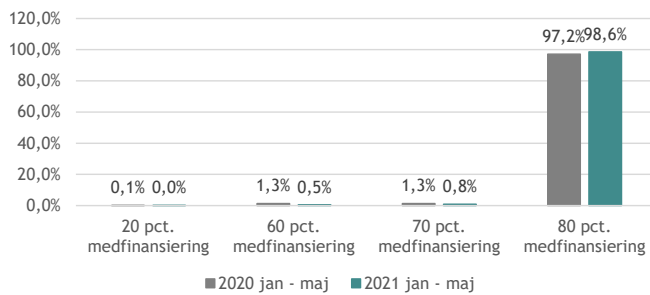
Gennemsnitligt månedligt antal Ledighedsydelse-forløb fordelt på varighed af alle ydelser



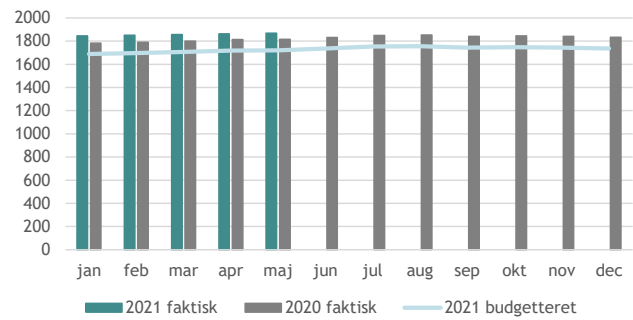
Kilde: Jobindsats.dk

Førtidspension (inkl. Seniorpension)

Andel af den samlede medfinansiering til Førtidspension, fordelt på procentsats i 2020 jan - maj og 2021 jan - maj

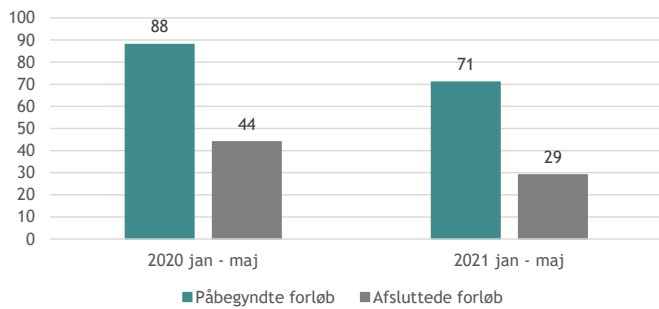


Antal fuldtidspersoner på Førtidspension



Kilde: Ydelsesrefusion

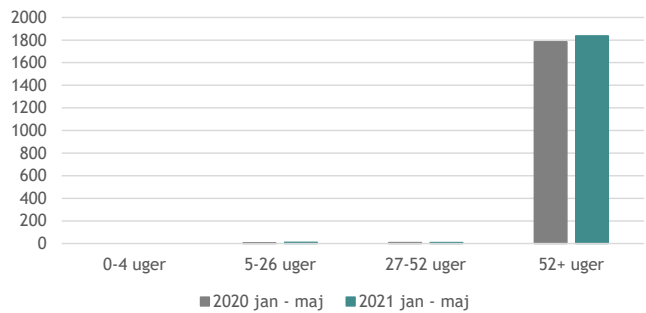
Antal startede og stoppede personer på Førtidspension i 2020 jan - maj og 2021 jan - maj



Kilde: Jobindsats.dk

Kilder: Jobindsats.dk, budgetdata

Gennemsnitligt månedligt antal Førtidspension-forløb fordelt på varighed af alle ydelser



Kilde: Jobindsats.dk