

## Udvikling i cariestal i børnetandplejen 2021

Følgende grafer er vedlagt:

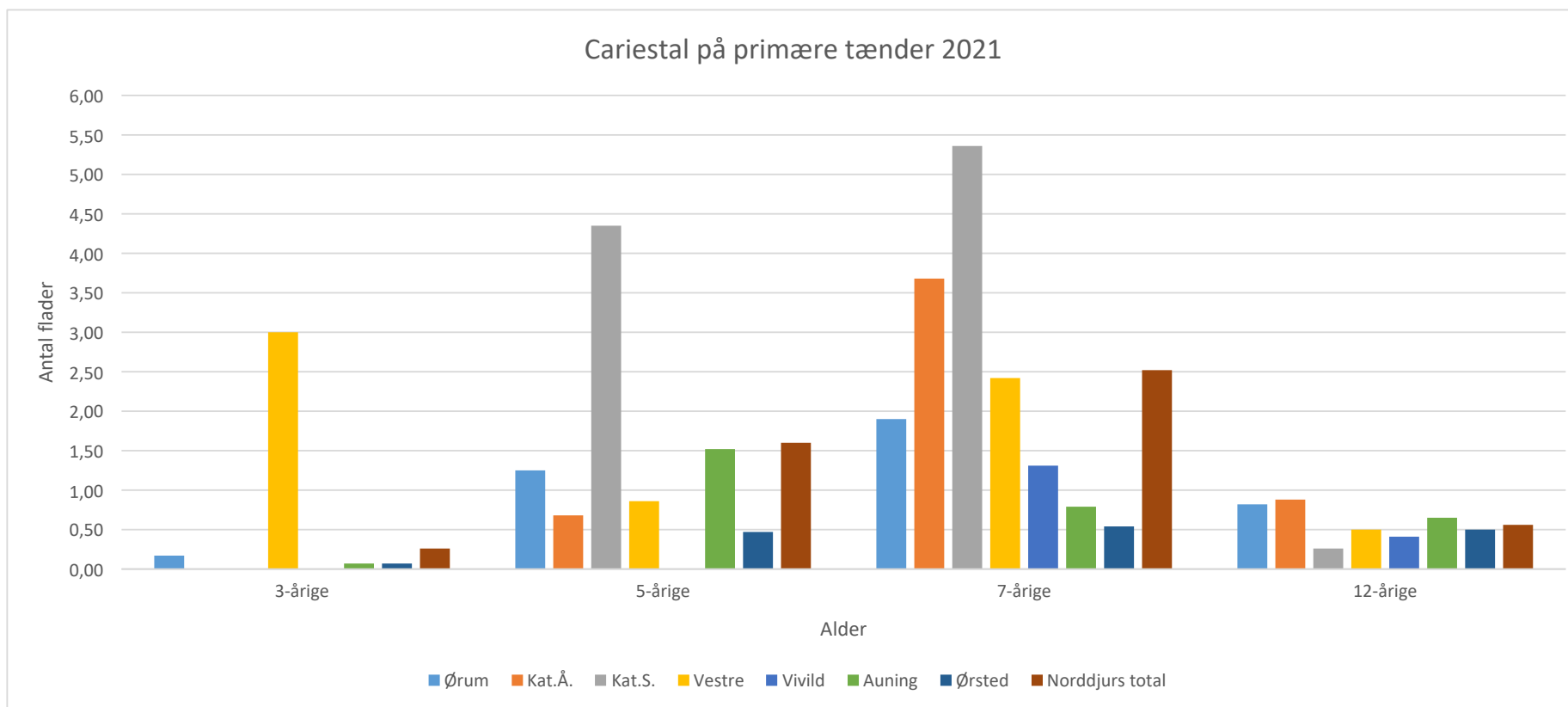
- Cariestal i primære tænder, fordelt på alder og skoledistrikter
- Cariestal i permanente tænder, fordelt på alder og skoledistrikter
- Uvikling i cariestal på primære tænder og på permanente tænder
- Cariestal i primære tænder for Norddjurs og sammenligningskommuner
- Cariestal i permanente tænder for Norddjurs og sammenligningskommuner

Det skal bemærkes, at

- stigningen i caries i mælketænder (primære tænder) i særlig grad ses hos børn, som flytter til fra andre lande
- der skal meget få antal huller til før der ses et udsving i graferne
- der generelt er mere caries i forlængelse af corona.

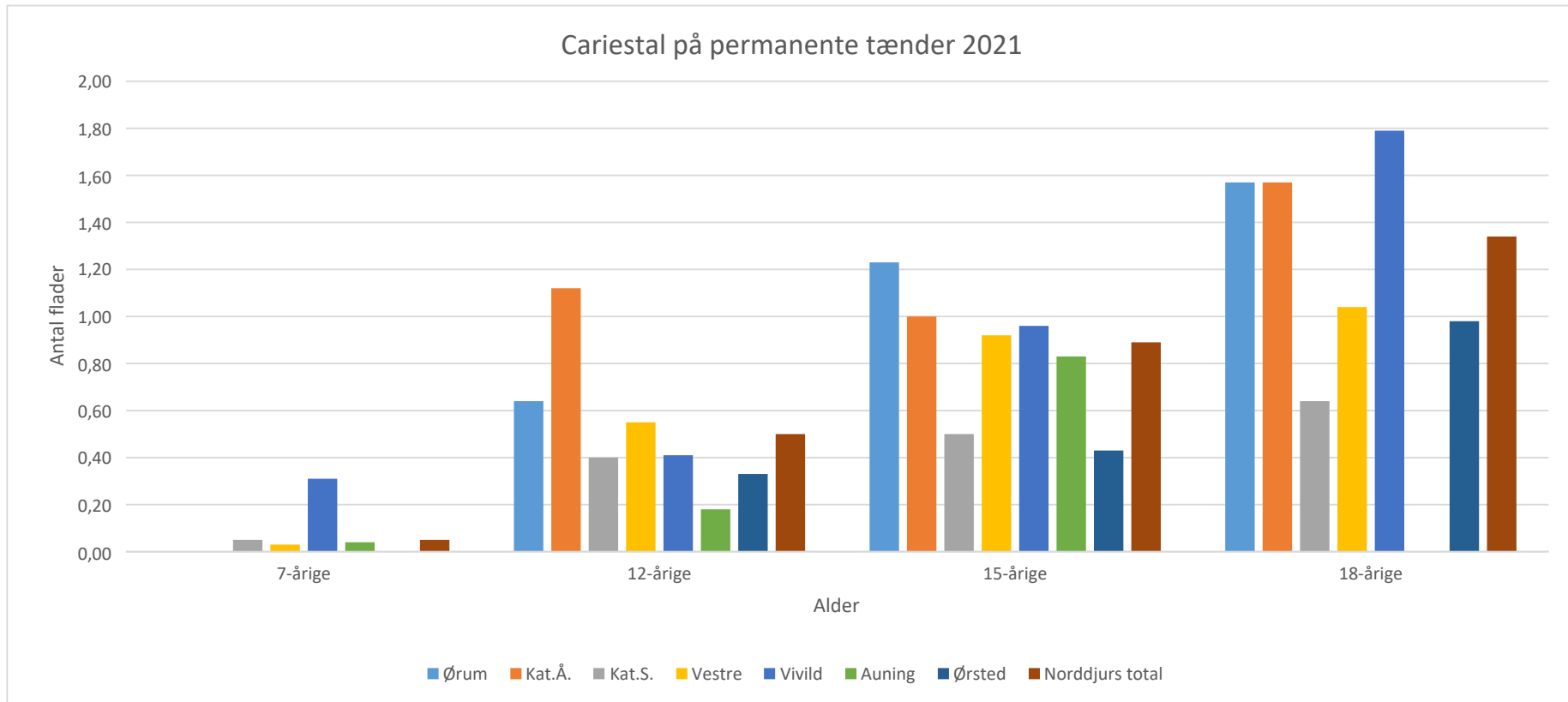
## Cariestal i primære tænder, fordelt på alder og skoledistrikter

|          | Ørum | Kat.Å. | Kat.S. | Vestre | Vivild | Auning | Ørsted | Norrdjurs total |
|----------|------|--------|--------|--------|--------|--------|--------|-----------------|
| 3-årige  | 0,17 | 0,00   | 0,00   | 3,00   | 0,00   | 0,07   | 0,07   | 0,26            |
| 5-årige  | 1,25 | 0,68   | 4,35   | 0,86   | 0,00   | 1,52   | 0,47   | 1,60            |
| 7-årige  | 1,90 | 3,68   | 5,36   | 2,42   | 1,31   | 0,79   | 0,54   | 2,52            |
| 12-årige | 0,82 | 0,88   | 0,26   | 0,50   | 0,41   | 0,65   | 0,50   | 0,56            |



## Cariestal i permanente tænder, fordelt på alder og skoledistrikter

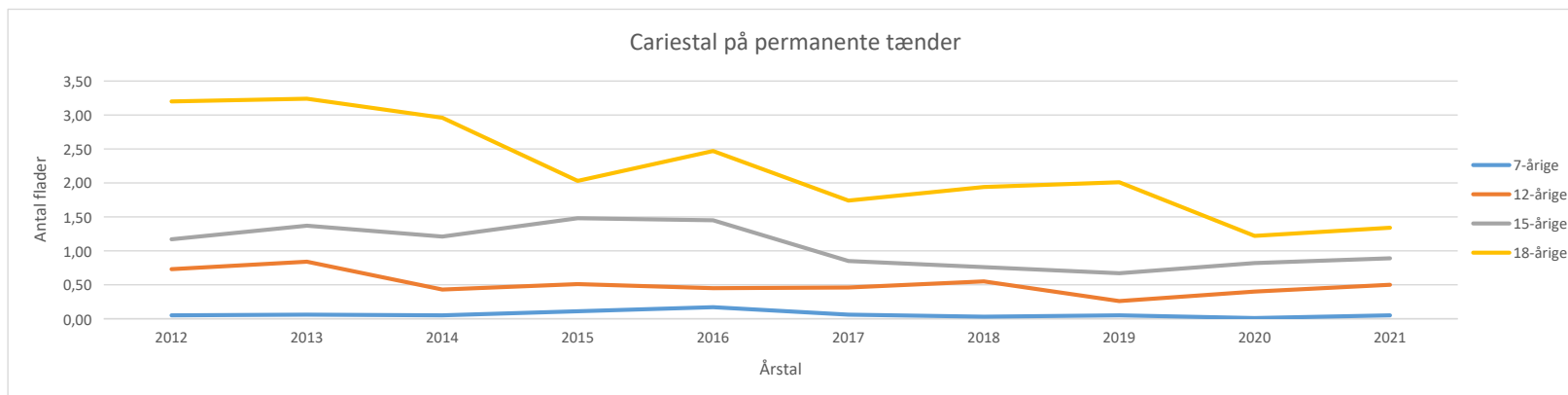
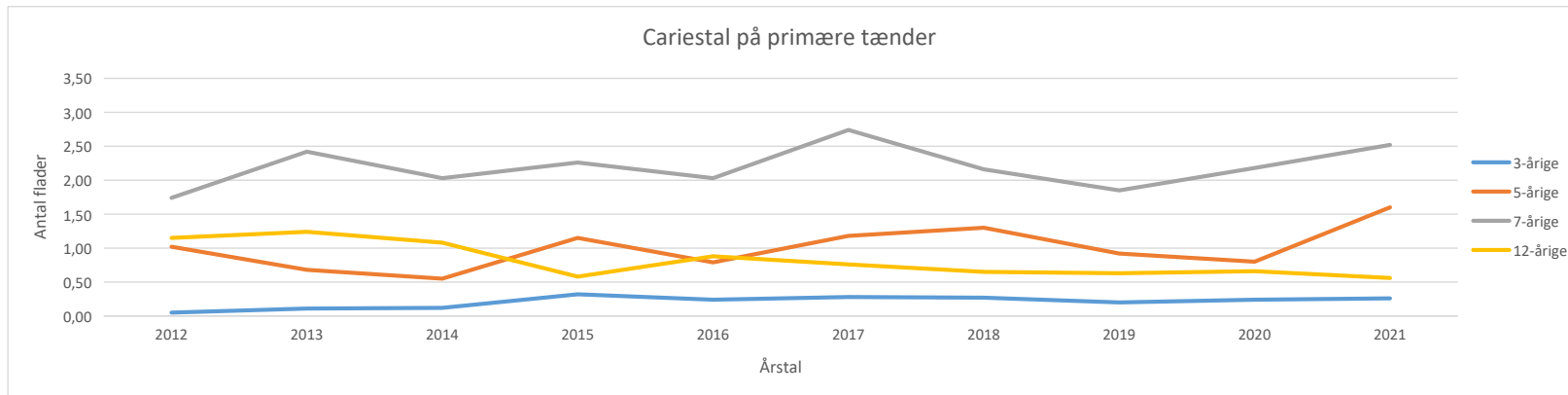
|          | Ørum | Kat.Å. | Kat.S. | Vestre | Vivild | Auning | Ørsted | Norrdjurs total |
|----------|------|--------|--------|--------|--------|--------|--------|-----------------|
| 7-årige  | 0,00 | 0,00   | 0,05   | 0,03   | 0,31   | 0,04   | 0,00   | 0,05            |
| 12-årige | 0,64 | 1,12   | 0,40   | 0,55   | 0,41   | 0,18   | 0,33   | 0,50            |
| 15-årige | 1,23 | 1,00   | 0,50   | 0,92   | 0,96   | 0,83   | 0,43   | 0,89            |
| 18-årige | 1,57 | 1,57   | 0,64   | 1,04   | 1,79   | 0,00   | 0,98   | 1,34            |



## Uvikling i cariestal på primære tænder og på permanente tænder

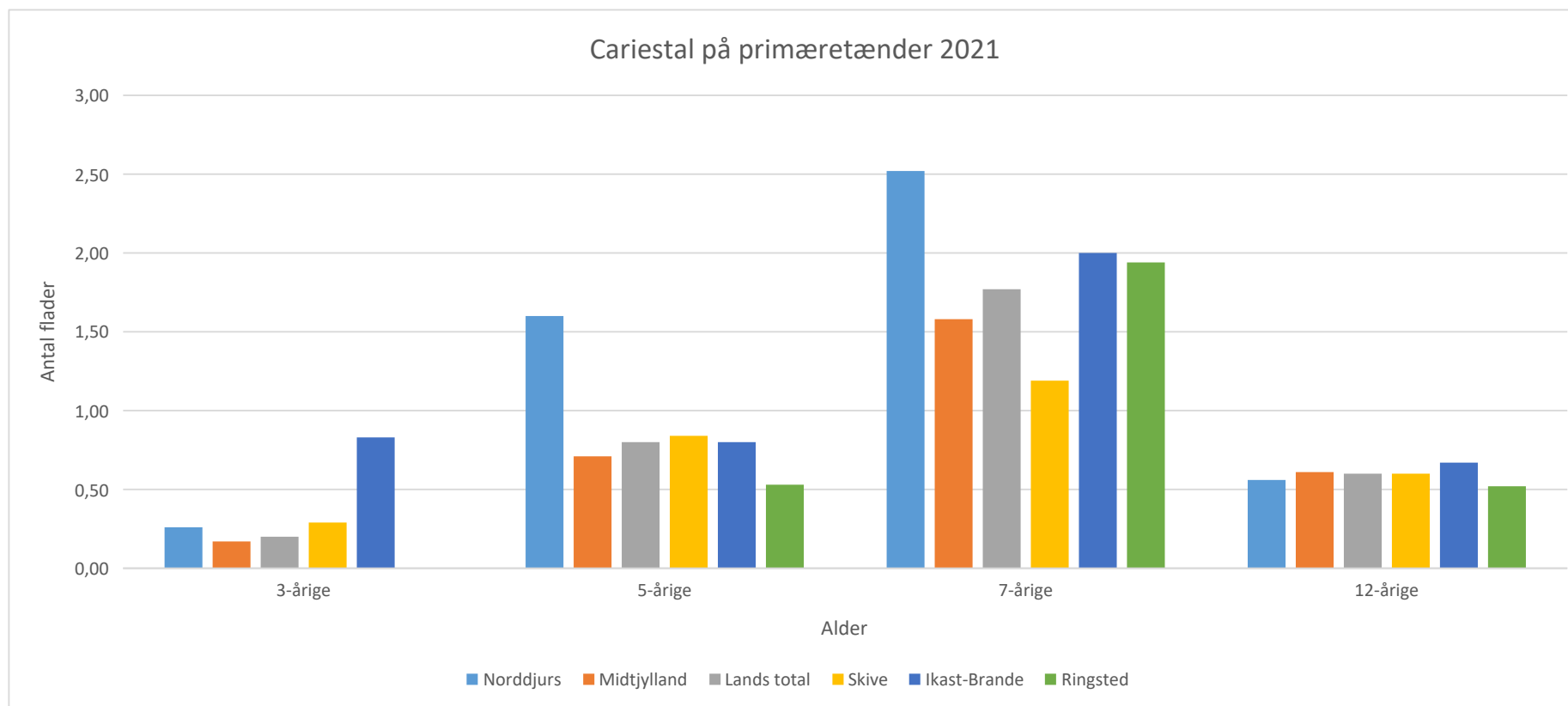
| Cariestal på primære tænder | 2012 | 2013 | 2014 | 2015 | 2016 | 2017 | 2018 | 2019 | 2020 | 2021 |
|-----------------------------|------|------|------|------|------|------|------|------|------|------|
| 3-årige                     | 0,05 | 0,11 | 0,12 | 0,32 | 0,24 | 0,28 | 0,27 | 0,20 | 0,24 | 0,26 |
| 5-årige                     | 1,02 | 0,68 | 0,55 | 1,15 | 0,79 | 1,18 | 1,30 | 0,92 | 0,80 | 1,60 |
| 7-årige                     | 1,74 | 2,42 | 2,03 | 2,26 | 2,03 | 2,74 | 2,16 | 1,85 | 2,18 | 2,52 |
| 12-årige                    | 1,15 | 1,24 | 1,08 | 0,58 | 0,88 | 0,76 | 0,65 | 0,63 | 0,66 | 0,56 |

| Cariestal på permanente tænder | 2012 | 2013 | 2014 | 2015 | 2016 | 2017 | 2018 | 2019 | 2020 | 2021 |
|--------------------------------|------|------|------|------|------|------|------|------|------|------|
| 7-årige                        | 0,05 | 0,06 | 0,05 | 0,11 | 0,17 | 0,06 | 0,03 | 0,05 | 0,01 | 0,05 |
| 12-årige                       | 0,73 | 0,84 | 0,43 | 0,51 | 0,45 | 0,46 | 0,55 | 0,26 | 0,40 | 0,50 |
| 15-årige                       | 1,17 | 1,37 | 1,21 | 1,48 | 1,45 | 0,85 | 0,76 | 0,67 | 0,82 | 0,89 |
| 18-årige                       | 3,20 | 3,24 | 2,96 | 2,03 | 2,47 | 1,74 | 1,94 | 2,01 | 1,22 | 1,34 |



## Cariestal i primære tænder for Norddjurs og sammenligningskommuner

|          | Norddjurs | Midtjylland | Lands total | Skive | Ikast-Brande | Ringsted |
|----------|-----------|-------------|-------------|-------|--------------|----------|
| 3-årige  | 0,26      | 0,17        | 0,20        | 0,29  | 0,83         | 0,00     |
| 5-årige  | 1,60      | 0,71        | 0,80        | 0,84  | 0,80         | 0,53     |
| 7-årige  | 2,52      | 1,58        | 1,77        | 1,19  | 2,00         | 1,94     |
| 12-årige | 0,56      | 0,61        | 0,60        | 0,60  | 0,67         | 0,52     |



## Cariestal i permanente tænder for Norddjurs og sammenligningskommuner

|          | Norddjurs | Midtjylland | Land total | Skive | Ikast-Brande | Ringsted |
|----------|-----------|-------------|------------|-------|--------------|----------|
| 7-årige  | 0,05      | 0,05        | 0,06       | 0,04  | 0,03         | 0,07     |
| 12-årige | 0,50      | 0,45        | 0,45       | 0,50  | 0,26         | 0,60     |
| 15-årige | 0,89      | 0,99        | 1,03       | 1,31  | 0,56         | 1,69     |
| 18-årige | 1,34      | 1,78        | 1,83       | 2,34  | 2,35         | 0,00     |

