



**SSP**

**Spørgekemaundersøgelse**

**7.-9. kl. 2023**



- et liv med muligheder og drømme



**norddjurs**  
kommune



## Indholdsfortegnelse

Om SSP undersøgelsen. . . . .	03
Trivsel & Sundhed m.m. ....	04
Fritid . . . . .	05
Digital adfærd . . . . .	06
Nikotin . . . . .	07
Alkohol . . . . .	08
Stoffer . . . . .	09
Kriminalitet . . . . .	10
Udvikling . . . . .	11
Hovedtendenser . . . . .	12

# SSP Undersøgelse

- 7.-9. årgang Norddjurs kommune 2023

## Indledning

**Velkommen til dette års udgave af SSP undersøgelsen i Norddjurs kommune.**

SSP spørgeskemaundersøgelsen er gennemført i perioden d. 1/2-23 til d. 10/3-23.

De fleste svar kan sammenlignes med landsplan\*, men der er også enkelte svar hvor det kun er eleverne i Norddjurs der er blevet spurgt.

Eleverne er på forhånd gjort bekendt med hvad formålet er med undersøgelsen.

Besvarelsen er 100 % anonym, da den er link baseret, og der bliver bl.a. ikke spurgt ind til køn og klasse, men kun årgang og skole. Eleverne har heller ikke mulighed for at kommenterer i undersøgelse, hvorved vi undgår at personlige forhold skulle dukke op der.

Der er en besvarelsesprocent på 79 %. (728 ud af 921 i alt)  
Det er især på 8. årgang at der mangler besvarelser.

Af fejlkilder kan netop nævnes at den er linkbaseret, hvilket ikke udelukker at eleverne kan have udfyldt den mere end en gang.

Enkelte elever har ikke udfyldt spørgeskemaet bl.a. pga. sygdom, fravær m.m., mens enkelte unge ikke har været i stand til at udfylde skemaet af andre forskellige årsager. Desuden har der formodentlig også været elever der ikke har ønsket at udfylde eller har fået færdiggjort skemaet. Det er kun færdige besvarelser der er talt med.

Unge der i skole udenfor kommunen indgår ikke i det samlede antal på 921 elever.

\* Enkelte spørgsmål er ikke 100 % identiske, men dog nogenlunde sammenlignelige

# Trivsel & sundhed m.m.

- Hvordan har de unge det?

Tal fra  
Norddjurs

Tal fra  
Landsplan



## Grundskoleelever

7.

8.

9.

Bor sammen med  
både mor og far

63 %

71 %

62 %

68 %

61 %

68 %

Føler sig **ofte** eller  
**meget ofte ensom**

12 %

8 %

6 %

8 %

8 %

8 %

Er **altid / for det meste**  
med i **fællesskabet**  
i klassen

68 %

83 %

71 %

82 %

76 %

83 %

Har du haft  
**sex/samleje**?

8 %

17 %

30 %

Sundhed er at have  
**Venner?**

77 %

79 %

83 %

**Helt tryk** i forhold til  
dit eget køn

76 %

77 %

82 %

Er **ugentligt** sammen  
med **venner** i fritiden

75 %

81 %

69 %

81 %

74 %

81 %

### Kommentarer

Der ses en tendens til at Norddjurs kommune har flere skilsmissebørn end landsgennemsnittet.

80 % har aldrig røget af dem der bor med far og mor, mens det er 59 % for de øvrige.

De unge der har haft sex er generelt mere risikovillige end de øvrige unge.

Bl.a. har 28 % i 8 kl. af dem der har haft sex også røget hash

Det er 3 % ved dem der ikke har haft sex

Ingen data fra  
landsplan

Ingen data fra  
landsplan

# Fritid

## - Aktiv fritidsliv og fællesskaber

Tal fra  
Norddjurs

Tal fra  
Landsplan



### Grundskoleelever

7.

8.

9.

Går **uentligt** til **sport** i forening eller klub (fx, håndhold, svømning, fodbold eller ridning)

65 %

70 %

46 %

60 %

43 %

51 %

Dyrker **uentligt** fitness/styrketræning i et **fitnesscenter**

19 %

23 %

28 %

36 %

41 %

47 %

Går **uentligt** til teater, musik, spejder, rollespil, skak eller lignende aktivitet i forening, kulturhus eller bibliotek

7 %

14 %

13 %

12 %

14 %

11 %

Går i **ungdomsklub** hver måned eller mere

64 %

40 %

41 %

28 %

16 %

16 %

Ønsker at **motionere** mere (Af dem der ikke er tilfredse med fritidslivet)

44 %

59 %

51 %

Har **fritidsjob** hver måned eller mere

49 %

33 %

62 %

44 %

71 %

58 %

Deltager i ønskede **fritidsinteresser** (Tilfreds med fritidslivet)

84 %

68 %

88 %

66 %

85 %

66 %

### Kommentarer

#### Foreningsaktive vs. ikke foreningsaktive

	Foreningsaktive 7.-9. kl.	Ikke foreningsaktive 7.-9. kl.
Har fritidsjob	62 %	52 %
Ryger hver dag	2 %	7 %
Tager snus dagligt	2 %	7 %
Bruger Vapes dagligt	2 %	5 %
Prøvet hash	5 %	11 %
Lavet vold	12 %	14 %

**63 % Dyrker motion ugentligt i 9. kl.**

**88 % af de 7.-9. klasser der bruger klubben mødes med venner ugentligt**

**Det er kun 67 % ved de øvrige**

**8. kl.:**  
78 % ønsker at være mere sammen med vennerne af de utilfredse

**Ikke helt samme spørgsmål\***

# Digital adfærd

- Onlineadfærd og deling af nøgenbilleder

Tal fra Norddjurs

Tal fra Landsplan



## Grundskoleelever

7.

8.

9.

35 %

34 %

43 %

42 %

40 %

43 %

33 %

32 %

34 %

23 %

27 %

23 %

11 %

5 %

14 %

10 %

20 %

14 %

4 %

2 %

4 %

3 %

4 %

3 %

12 %

5 %

10 %

7 %

6 %

7 %

21 %

11 %

29 %

13 %

27 %

12 %

Kommentarer

Ingen data fra landsplan

Ingen data fra landsplan

Af de 19 % i 7.-9. kl. der har haft sex, har de 49 % delt et nøgenbillede af dem selv.

Det er 7 % blandt dem der ikke har haft sex

56 % af dem der har oplevet at blive delt ulovligt acceptere folk de ikke kender.

Det er 37 % blandt dem ikke er blevet delt.

Acceptere folk på de **soziale medier** som **man ikke kender**

Mødtes med nogen **offline** (Du ikke kendte før)

Udsat for **noget ubehageligt** på de **soziale medier**

Har **delt** et seksuelt billede/video indenfor det sidste år **af sig selv**

Har **delt** et seksuelt billede/video indenfor det sidste år **af andre** uden samtykke

Har oplevet at **andre** har **delt** et seksuelt billede/video af dig (seneste år uden samtykke)

Har **modtaget** et seksuelt billede/video **af andre** uden personens samtykke indenfor det seneste år

# Nikotin

- Cigaretter, snus, nikotinposer, E-cigaretter m.m.

Tal fra  
Norddjurs

Tal fra  
Landsplan



## Grundskoleelever

7.

8.

9.

Har **ikke** prøvet at  
ryge **cigaretter**

81 %

93 %

69 %

86 %

66 %

77 %

Ryger **cigaretter**  
**dagligt**

4 %

0,5 %

1 %

1,3 %

8 %

2,3 %

Har **ikke** prøvet  
**E-cigaretter, vapes**  
el. lign.

75 %

86 %

65 %

77 %

58 %

68 %

Bruger **E-cigaretter,**  
**vapes** el. lign. **dagligt**

3 %

1,1 %

2 %

2,2 %

6 %

2,6 %

Unge der **ikke** har  
prøvet  
**snus/Nikotinposer**

87 %

96 %

76 %

89 %

66 %

81 %

Bruger **snus /**  
**nikotinposer** **dagligt**

2 %

0,4 %

3 %

1,6 %

7 %

3,9 %

Bruger **nikotin**  
**produkter\*** **dagligt**

5 %

5 %

14 %

\* Cigaretter, snus eller vapes

### Kommentarer

81 % af de 9. klasser  
der har prøvet at ryge  
har også prøvet at  
være fulde

25 % af de 9. klasser  
der har prøvet at  
ryge, ryger cigaretter  
hver dag.  
81 % af dem har  
prøvet snus og  
94 % har prøvet vapes

24 % af de 7.-9.  
klasser der har prøvet  
at ryge en cigaret har  
lavet vold.

60 % af 7.-9. klasserne  
har **ALDRIG** prøvet  
nikotin produkter.

	Prøvet nikotin 7.-9. kl.	Ikke prøvet nikotin 7.-9. kl.
Været fuld	69 %	19 %
Prøvet hash	18 %	0 %
Prøvet hårde stoffer	5 %	0 %
Lavet vold	21 %	8 %

97 % af de daglige  
rygere har prøvet  
vapes



- et liv med muligheder og drømme

# Alkohol

## - Unges brug af alkohol og deres alkoholvaner

Tal fra  
Norddjurs

Tal fra  
Landsplan



### Grundskoleelever

7.

8.

9.

72 %

88 %

44 %

65 %

22 %

33 %

12 %

7 %

40 %

25 %

62 %

52 %

21 %

10 %

53 %

35 %

82 %

74 %

12,7  
år

13,1  
år

13,7  
år

18 %

10 %

32 %

17 %

52 %

31 %

27 %

55 %

71 %

17 %

15 %

18 %

Drikker **ikke alkohol**  
eller kun smagt  
enkelte gange

Har **prøvet**  
at være **fuld**  
(af alle unge)

**Må drikke** for  
forældre

Ca. gennemsnits alder  
ved første hele  
**genstand** alkohol

**Må drikke** stort set  
hvad de vil for  
forældre  
(Af dem der må  
drikke)

Dem der **må drikke** og  
som har været **fulde**

Dem der har været  
**fulde** og som **har**  
**prøvet hash**

### Kommentarer

Af de 9. klasser  
der har været  
fulde har 59 %  
prøvet vapes.

Hver 5. elev i 7. og 9.  
kl. drak deres første  
genstand alkohol før  
de blev 13 år.

Af dem der har  
drukket

Ikke helt samme  
spørgsmål\*\*

8 % af de 7. klasser  
der må drikke for  
forældrene ryger  
cigaretter hver dag.

Det er 2 % blandt  
dem der **ikke** har  
været fulde



# Stoffer

- Lattergas, hash og andre stoffer

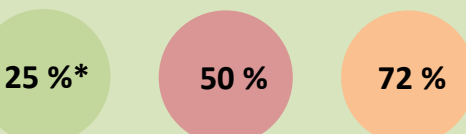
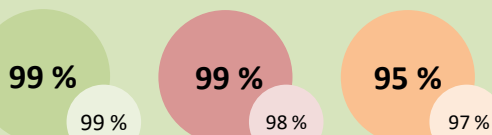
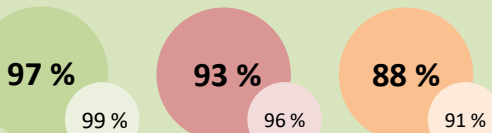
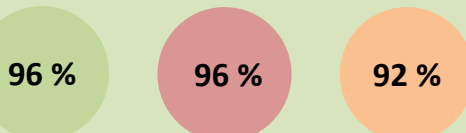
Tal fra Norddjurs

Tal fra Landsplan



## Grundskoleelever

7. 8. 9.



### Kommentarer

Det er meget risikofyldt at have prøvet at ryge hash.

7.-9. kl. der har prøvet vs. dem der ikke har prøvet:

	Prøvet hash 7.-9. kl.	Ikke prøvet hash 7.-9. kl.
Ensom	18 %	8 %
Ryger dagligt	34 %	2 %
Snus dagligt	32 %	2 %
Været fuld	88 %	35 %
Prøvet stoffer	27 %	0 %
Lavet vold	45 %	11 %

Ingen data fra landsplan

Ingen data fra landsplan

Ingen data fra landsplan

# Kriminalitet

- Butikstyveri, hærværk m.m..

Tal fra  
Norddjurs

Tal fra  
Landsplan



## Grundskoleelever

7.

8.

9.

20 %

23 %

20 %

24 %

14 %

25 %

11 %

10 %

13 %

11 %

12 %

12 %

6 %

9 %

14 %

10 %

8 %

10 %

14 %

8 %

11 %

8 %

14 %

7 %

70 %

69 %

58 %

64 %

58 %

55 %

18 %

19 %

25 %

Kommentarer

46 % angiver  
volden som  
alvorlig

32 % er slået af  
den de selv har  
slået

Ingen data fra  
landsplan

Stjålet fra **forældre**  
indenfor de sidste 12 mdr.

Har **lavet hærværk**

Stjålet i **butik**  
indenfor de sidste 12 mdr.

Har **begået vold** alene  
eller sammen med  
andre  
indenfor de sidste 12 mdr.

Andel af dem der **har  
lavet vold**, som også selv  
er blevet slået.

### Lovlydige

Ingen ulovlig billeddeling, ingen  
daglig rygning, ikke prøvet snus,  
hash og stoffer og ikke lavet  
nogle kriminelle handlinger  
(Ingen af delene)

### Risikovillige

(Mindst en af: Daglige ryger,  
prøvet lighter gas, lavet vold,  
prøvet hash, prøvet andre  
stoffer)

# Udvikling i udvalgte emner 7.-9. årgang

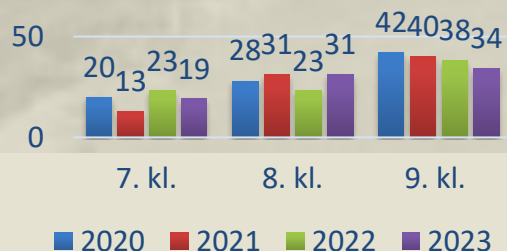
## Prøvet snus




## Snus dagligt



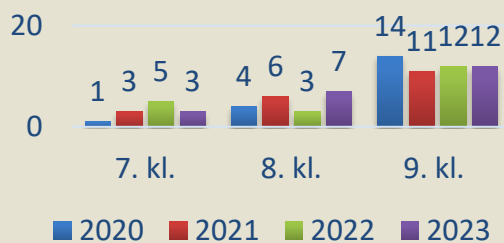
## Prøvet at ryge



## Rygning dagligt



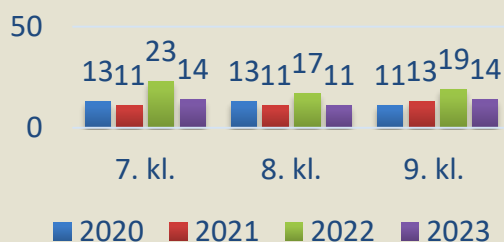
## Prøvet hash



## Været fuld



## Lavet vold



## Må drikke






## Hovedtendenser

Der er en tydelig sammenhæng mellem stort set alle former for risikofaktorer. Det er dog ikke helt tydeligt hvilken faktor der opstår først.

Det mest i øjnefaldende vi kan se i graferne igennem de sidste 4 år er, at der er en tendens til at 9. kl. eleverne ryger og drikker mindre, at flere og flere i 7.-9. kl. prøver snus, at 8. kl. eleverne må drikke mere, mens der ikke ses den store forskel i de øvrige emner.

Deltagelse i sportsklub er en væsentlig beskyttende faktor. Men et positivt fritidsliv, f.eks. kultur, spejder, klub og fritidsjob har også en generel beskyttende effekt.

Der er en forholdsvis høj seksuel aktivitet blandt de unge i Norddjurs, både med billeddeling og sex, og det ser ud til at have en negativ effekt på øvrige risikofaktorer.



## Hovedtendenser

Sammenligning med landsplan:

### ***De største forskelle i negativ retning for Norddjurs***

21 % forskel på 8. årgang i forhold til at have drukket alkohol

*(44 % drikker IKKE alkohol i Norddjurs mod 65 % på landsplan. Sådan skal de nedenstående tal også forstås)*

18 % forskel på 8. Årgang i forhold til at må drikke for forældre

16 % forskel på 9. årgang i forhold til at have modtaget ulovligt seksuelt billede

15 % forskel på 7. årgang i forhold til at være en del af klassefællesskabet

15 % forskel på 9. årgang i forhold til at have prøvet snus

15 % forskel på 8. årgang i forhold til at have været fuld

14 % forskel på 8. årgang i forhold til at være foreningsaktiv

12 % forskel på 7. årgang i forhold til at have prøvet at ryge

12 % forskel på 8. årgang i forhold til at have prøvet Vapes

12 % forskel på 8. årgang i forhold til at være sammen med venner ugentligt

7 % forskel på 9. årgang i forhold til at have lavet vold

6 % forskel på 7. og 9. årgang i forhold til at have delt eget seksuelt billede

På alle ovenstående forskelle ser det også lidt værre ud på de øvrige årgange ud over den/de nævnte årgange.

De enkelte forskelle i tallene kan ses på de forrige sider.



## Hovedtendenser

Sammenligning med landsplan:

### ***De største forskelle i positiv retning for Norddjurs***

24 % forskel på 7. årgang i forhold til at gå i ungdomsklub

*(64 % går i ungdomsklub i Norddjurs mod 40 % på landsplan. Sådan skal de nedenstående tal også forstås)*

22 % forskel på 8. årgang i forhold til tilfredshed med fritidslivet

18 % forskel på 8. årgang i forhold til at have et fritidsjob

11 % forskel på 9. årgang i forhold til at stjæle fra forældre

Desuden er der rigtig mange tal hvor forskellen mellem Norddjurs og landsplan ikke er signifikant forskellige. Bl.a. i forhold til hash og øvrige stoffer, samt de øvrige kriminalitetsformer.

Generelt har vi nogle udfordringer omkring nikotin, alkohol, billeddeling, motion og udad reagerende adfærd, men også en del positive ting vi kan tage med.



## Kontakt

Har du spørgsmål til SSP undersøgelsen i Norddjurs Kommune er du velkommen til at kontakte:

**Keld Kristensen**

SSP konsulent

Norddjurs Kommune

Tlf. 20252838

Kk@ungnorddjurs.dk