



Elevernes trivsel, fravær og faglige udvikling 2022/23

Nationale mål for folkeskolen

- › Andelen af de allerdygtigste elever i dansk og matematik skal stige år for år. Mindst 80 procent af eleverne skal være gode til at læse og regne i de nationale test.
- › Andelen af elever med dårlige resultater i de nationale test for læsning og matematik skal reduceres år for år. Folkeskolen skal mindske betydningen af social baggrund i forhold til faglige resultater.
- › Elevernes trivsel skal øges.



Hvordan trives eleverne?

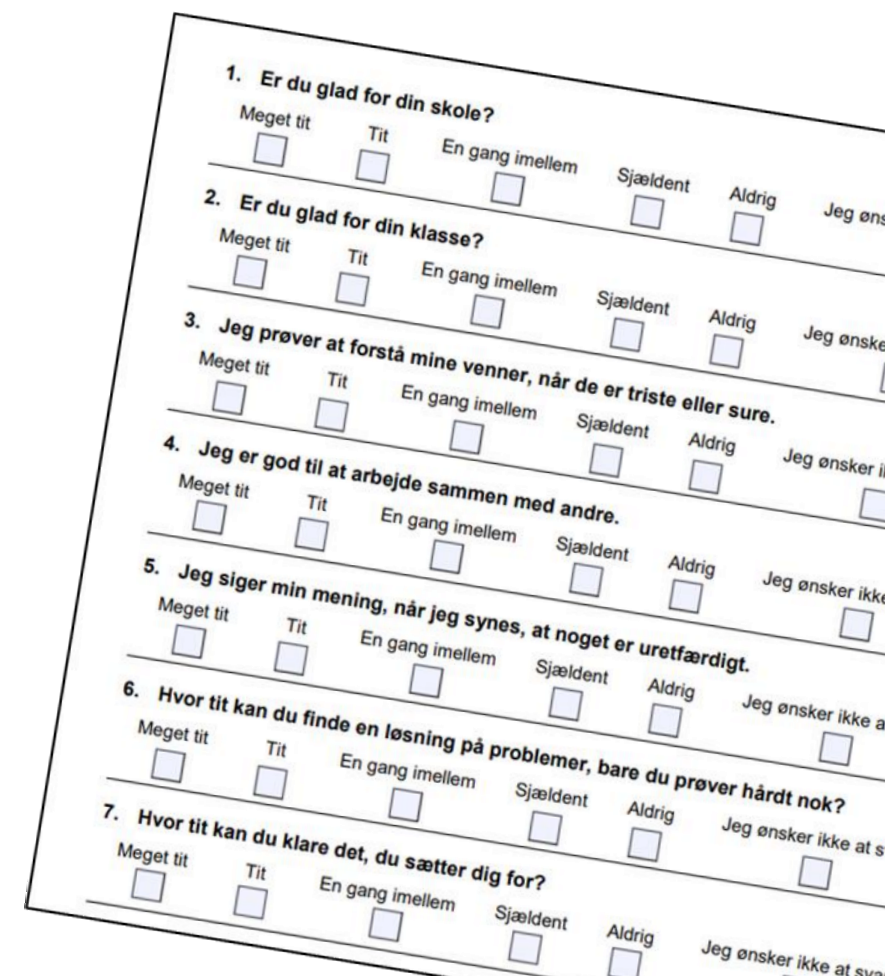
Og hvor meget skolefravær har de?

Data fra den nationale trivselsundersøgelse og fraværdata

Den nationale trivselsundersøgelse 1/1

- Alle folkeskoleelever svarer en gang om året.
- To spørgeskemaer
 - et til elever i 0.-3. klasse
 - et til elever i 4.-9. klasse
- Udfyldes i perioden januar-marts.
- I skoleåret 2022/2023 har 81 procent af eleverne i Norddjurs Kommunes folkeskoler besvaret undersøgelsen.

Trivselsundersøgelsen er en spørgeskemaundersøgelse og den giver ikke det fulde billede af elevers trivsel.



1. Er du glad for din skole?
Meget tit Tit En gang imellem Sjældent Aldrig Jeg ønsker ikke at svare

2. Er du glad for din klasse?
Meget tit Tit En gang imellem Sjældent Aldrig Jeg ønsker ikke at svare

3. Jeg prøver at forstå mine venner, når de er triste eller sure.
Meget tit Tit En gang imellem Sjældent Aldrig Jeg ønsker ikke at svare

4. Jeg er god til at arbejde sammen med andre.
Meget tit Tit En gang imellem Sjældent Aldrig Jeg ønsker ikke at svare

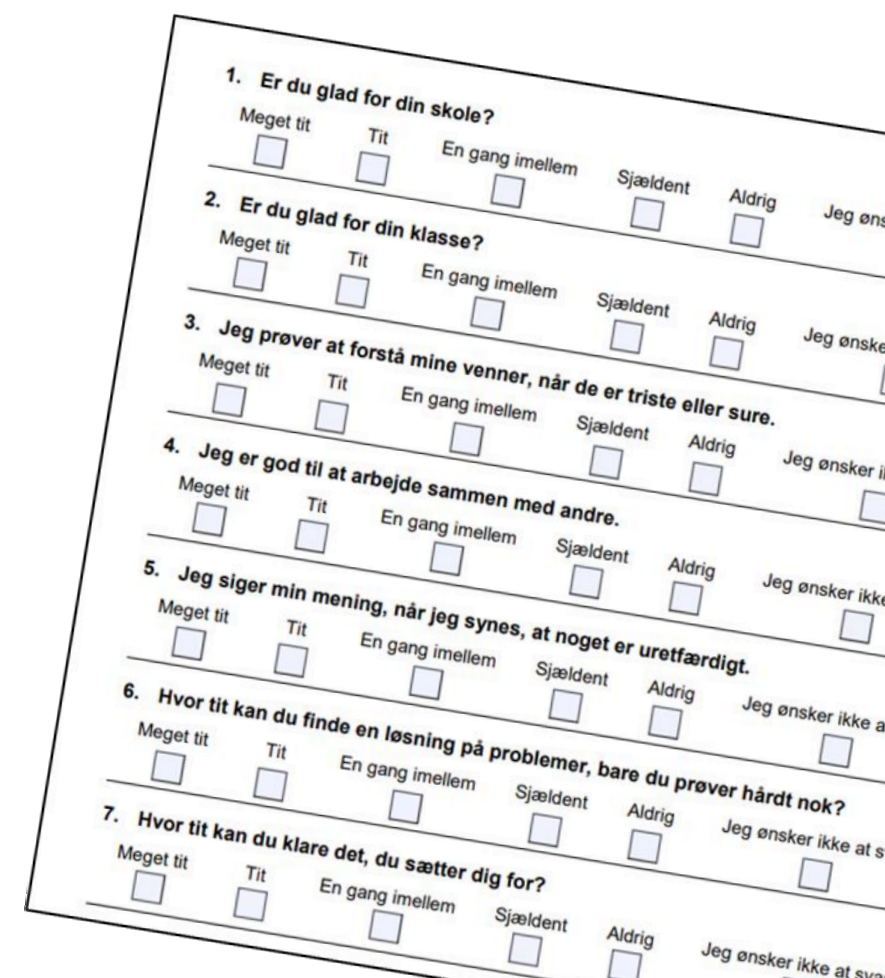
5. Jeg siger min mening, når jeg synes, at noget er uretfærdigt.
Meget tit Tit En gang imellem Sjældent Aldrig Jeg ønsker ikke at svare

6. Hvor tit kan du finde en løsning på problemer, bare du prøver hårdt nok?
Meget tit Tit En gang imellem Sjældent Aldrig Jeg ønsker ikke at svare

7. Hvor tit kan du klare det, du sætter dig for?
Meget tit Tit En gang imellem Sjældent Aldrig Jeg ønsker ikke at svare

Den nationale trivselsundersøgelse 1/2

- ▶ Trivselsundersøgelsen for 0.-3. klasse opgøres i svar på de enkelte spørgsmål.
- ▶ Trivselsundersøgelsen for 4.-9. klasse opgøres på spørgsmål og på 4 indikatorer; Faglig trivsel, social trivsel, ro og orden, støtte og inspiration.
- ▶ I Norddjurs Kommune har vi valgt at følge en række spørgsmål og indikatorer, som vi er særligt optagede af.



1. Er du glad for din skole?
Meget tit Tit En gang imellem Sjældent Aldrig Jeg ønsker ikke at svare

2. Er du glad for din klasse?
Meget tit Tit En gang imellem Sjældent Aldrig Jeg ønsker ikke at svare

3. Jeg prøver at forstå mine venner, når de er triste eller sure.
Meget tit Tit En gang imellem Sjældent Aldrig Jeg ønsker ikke at svare

4. Jeg er god til at arbejde sammen med andre.
Meget tit Tit En gang imellem Sjældent Aldrig Jeg ønsker ikke at svare

5. Jeg siger min mening, når jeg synes, at noget er uretfærdigt.
Meget tit Tit En gang imellem Sjældent Aldrig Jeg ønsker ikke at svare

6. Hvor tit kan du finde en løsning på problemer, bare du prøver hårdt nok?
Meget tit Tit En gang imellem Sjældent Aldrig Jeg ønsker ikke at svare

7. Hvor tit kan du klare det, du sætter dig for?
Meget tit Tit En gang imellem Sjældent Aldrig Jeg ønsker ikke at svare

Trivsel i indskolingen - opsummering

- › Vi lykkes med at eleverne generelt trives.
- › Vi er opmærksomme på at mange, særligt drenge, keder sig og ikke er så glade for deres skole.
- › Elevernes skolefravær er på niveau med landsgennemsnittet.



Trivsel og fravær i indskoling

- Udvalgt trivselsdata, som følges i Norddjurs Kommune, med særligt fokus på data hvor der generelt ses udfordringer.

Indskoling 0.-3. klasse	Norddjurs	Norddjurs	Danmark
	2022	2023	2023
Trivsel og fravær 0.-3. klasse (ntm)			
Er du glad for din skole (ja meget)	69%	63%	71%
Lærer du noget spændende (ja meget)	58%	50%	56%
Timerne er kedelige (ja tit)	14%	17%	13%
fraværsprocent	7,6%	6,1%	6,2%
andel med 10% fravær	21%	17%	15%
antal med 10% fravær	220	165	

- Fint
- Udviklingen skal følges
- Her skal vi være opmærksomme, og sætte ind

Trivsel på mellemtrin og udskoling - indikatorer



Elevtrivsel i folkeskolen - skoleåret 2022/2023

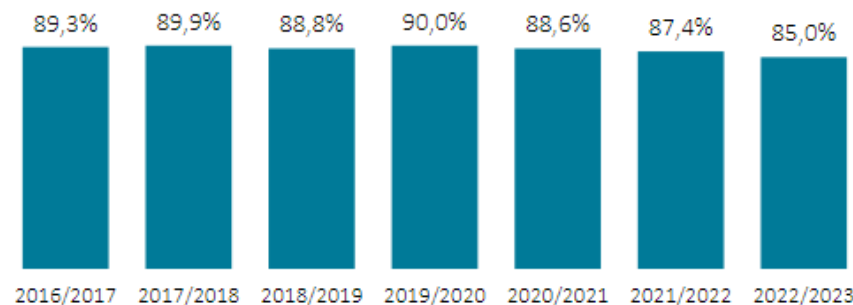
Tallene viser andel elever med højest trivsel
Kommune valgt: Norddjurs

DK: 87,4%

85,0%

Generel Trivsel

Udvikling i andelen af elever med højest generel trivsel



DK: 83,5%



80,0%

Faglig trivsel



86,5%

Social trivsel

DK: 89,3%

DK: 83,3%



83,9%

Ro og orden



54,4%

Støtte og inspiration

DK: 54,2%

Trivsel på mellemtrin og udskoling - indikatorer vi følger i Norddjurs Kommune

- › Relationen mellem eleverne
- › Relationen mellem lærere og elever
- › Kedsomhed
- › Læringsoptimisme
- › Mistrivsel



Hvad er læringsoptimisme?

- › Et mål for elevers optimisme om:
 - Oplevelsen af at lykkes med at klare faglige og pædagogiske udfordringer i skolen.
 - Oplevelsen af tro på egne evner.
 - Oplevelsen af at se lyst på fremtiden, forstået som det at have lyst til at lære mere.

Hvad er mistrivsel?

- › Et mål for elevers mistrivsel, ud fra undersøgelsens spørgsmål:

- q1. Er du glad for din skole?
- q7. Hvor tit kan du klare det, du sætter dig for?
- q9. Føler du dig ensom?
- q10. Hvor tit har du ondt i maven?
- q12. Er du bange for at blive til grin i skolen?
- q14. Er du blevet mobbet i dette skoleår?
- q26. Lykkes det for dig at lære dét, du gerne vil, i skolen?
- q34. Jeg kan godt lide pauserne i skolen.
- q35. De fleste af eleverne i min klasse er venlige og hjælpsomme.

Trivsel på mellemtrinnet - opsummering

- › Vi lykkes med at færre af vores elever keder sig sammenlignet med landsgennemsnittet, og at have en god relation mellem lærere og elever.
- › Vi er opmærksomme på læringsoptimismen, men også relationen mellem eleverne og mistrivsel.
- › Elevernes skolefravær er på niveau med landsgennemsnittet, men for højt.



Trivsel og fravær på mellemtrinnet

- Udvalgt trivselsdata, som følges i Norddjurs Kommune, med særligt fokus på data hvor der generelt ses udfordringer.

Mellemtrin 4.-6. klasse	Norddjurs	Norddjurs	Danmark
	2022	2023	2023
elev-elev	3,97	3,81	3,84
lærer-elev	3,51	3,43	3,47
kedsomhed	31%	32%	34%
læringsoptimisme	3,86	3,79	4,1
mistrivsel	8,5%	11,0%	10,2%
fraværsprocent	7,4%	7,2%	7,2%
andel med 10% fravær	23%	22%	21%
antal med 10% fravær	182	167	

●	Fint
●	Udviklingen skal følges
●	Her skal vi være opmærksomme, og sætte ind

Trivsel i udskolingen - opsummering




- › Elevernes trivsel er udfordret, men vi lykkes med at få læringsoptimismen til at stige.
- › Vi er opmærksomme på læringsoptimismen og kedsomhed, men også mistrivsel og relationen mellem eleverne.
- › Elevernes skolefravær er på niveau med landsgennemsnittet, men for højt.



Trivsel og fravær i udskoling

- Udvalgt trivselsdata, som følges i Norddjurs Kommune, med særligt fokus på data hvor der generelt ses udfordringer.

Udskoling 7.-9. klasse	Norddjurs	Norddjurs	Danmark
	2022	2023	2023
elev-elev	3,76	3,72	3,75
lærer-elev	3,23	3,23	3,24
kedsomhed	50%	52%	47%
læringsoptimisme	3,24	3,71	4,08
mistrivsel	10,0%	9,6%	10,4%
fraværsprocent	8,1%	8,0%	8,1%
andel med 10% fravær	27%	28%	25%
antal med 10% fravær	212	192	

	Fint
	Udviklingen skal følges
	Her skal vi være opmærksomme, og sætte ind

Nationale mål – opsummering trivsel

- › Det nationale mål om at elevernes trivsel skal øges indfries ikke.
- › Udfordringen med dalende trivsel er landsdækkende.





Elevernes faglige udvikling

- Data fra De Nationale Tests/ De Nationale Overgangstests

Vigtige forbehold!

- › Elevernes faglige resultater vurderes ud fra samme målestok som det danske gennemsnit.
- › I Norddjurs er vi næsten ”gennemsnitlige” - men elevernes resultater forventes at ligge lidt under det danske gennemsnit pga. vores socioøkonomi.
- › Fra skoleåret 2022/2023 blev testen ændret. Det kan påvirke sammenligning af resultater fra tidligere år.

Folkeskolens Nationale Overgangstests, dansk læsning - opsummering

- › Eleverne testes i 2. 3. 4. 6. og 8. klasse.
- › Vi lykkes med at forskellen mellem drenges og pigers resultater er som landsgennemsnittet og at forskellen mellem danske og tosprogede elevers resultater er mindre end landsgennemsnittet.
- › Vi er opmærksomme på elevernes faglige niveau.

De nationale tests, dansk læsning

Dansk	Norddjurs					Danmark
	2018	2019	2021	2022	2023	2023
andel af gode	68%	64%	67%	60%	63%	72%
andel af allerdygtigste	7%	5%	4%	4%	5%	8%
andel af dårlige	15%	14%	15%	17%	17%	11%
Læringsgab mellem piger og drenge i nationale tests dansk	6%	11%	10%	8%	7%	7%
Læringsgab mellem danske og tosprogede i nationale tests dansk	21%	21%	15%	0%	14%	23%

●	Fint
●	Udviklingen skal følges
●	Her skal vi være opmærksomme, og sætte ind

Ingen tests i 2020 pga. Corona.

Folkeskolens Nationale Overgangstests, matematik - opsummering

- › Eleverne testes i 2. 4. 6. 7. og 8. klasse.
- › Vi lykkes med at forskellen mellem danske og tosprogede elevers resultater er mindre end landsgennemsnittet.
- › Vi er opmærksomme på elevernes faglige niveau og forskellen mellem drenge og pigers resultater.

De nationale tests, matematik

Matematik	Norddjurs					Danmark
	2018	2019	2021	2022	2023	2023
andel af gode	72%	72%	70%	66%	66%	75%
andel af allerdygtigste	8%	6%	4%	4%	4%	8%
andel af dårlige	11%	11%	11%	14%	14%	10%
Læringsgab mellem piger og drenge i nationale tests matematik	3%	0%	0%	-3%	-6%	-5%
Læringsgab mellem danske og tosprogede i nationale tests matematik	3%	23%	12%	-10%	5%	15%

●	Fint
●	Udviklingen skal følges
●	Her skal vi være opmærksomme, og sætte ind

Ingen tests i 2020 pga. Corona.

Nationale mål – opsummering faglige resultater

- Det nationale mål ‘Andelen af de allerdygtigste elever i dansk og matematik skal stige år for år. Mindst 80 procent af eleverne skal være gode til at læse og regne i de nationale test.’ indfries ikke. Målet indfries heller ikke på landsplan.
- Det nationale mål ‘Andelen af elever med dårlige resultater i de nationale test for læsning og matematik skal reduceres år for år.’ indfries ikke. Målet indfries heller ikke på landsplan.

I folkeskolens afgangsprøver er elevernes karaktergennemsnit på niveau*



Overblik: Kommunale skoler i Norrdjurs

På denne side ses forskellige nøgletal der er afgrænset til data fra det senest tilgængelige skoleår. Klik på et nøgletal for at se kommunens udvikling.

[Se data på skoleniveau](#)



*Skoleåret dækker det skoleår, hvor eleverne er afgået fra grundskolen

*Karaktergennemsnittet korrigeres for elevernes socioøkonomi