




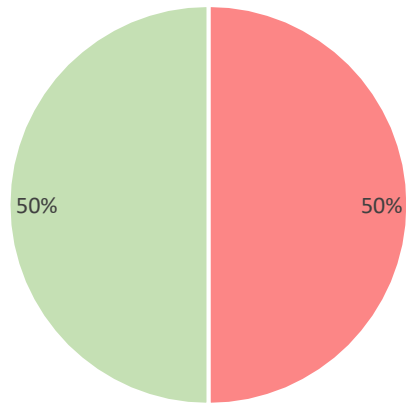
# Data fra 2024: Overblik over brugen af skolebusserne

 = Over 5 passagerer     = 5 passagerer eller færre. Befordring kunne derved ske i mindre køretøj end bus     = Ingen passagerer

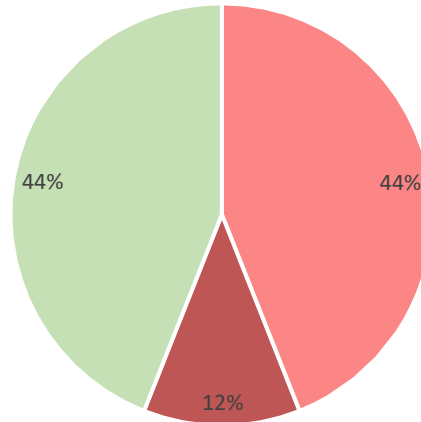


# Data fra 2024: Overblik over tomme eller næsten tomme busser på rute 11, 12 og 13

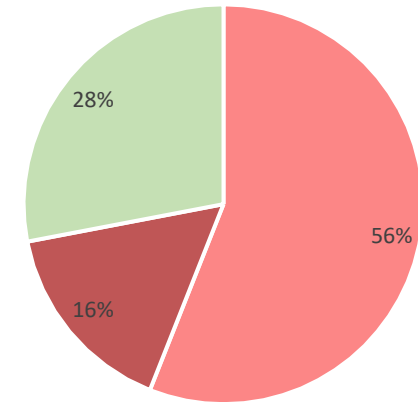
## Rute 11



## Rute 12



## Rute 13



● = Over 5 passagerer   
 ● = 5 passagerer eller færre. Befordring kunne derved ske i mindre køretøj end bus   
 ● = Ingen passagerer

Rute 11	07:35	13:26	14:21	15:15
Man	5+	1	5	5+
Tir	5+	1	5+	1
Ons	5+	1	5+	4
Tor	5+	3	5+	2
Fre	5+	1	5+	2

Rute 12	06:46	12:45	13:45	14:40	15:37
Man	5+	0	5+	5+	1
Tir	5	1	5+	5+	0
Ons	5+	1	5+	4	2
Tor	5+	1	5	5+	3
Fre	0	2	5+	3	2

Rute 12	06:39	12:41	13:46	14:41	15:37
Man	5	0	5+	0	1
Tir	5+	2	5+	5+	1
Ons	5+	2	5+	4	0
Tor	5	0	2	5+	1
Fre	5	5+	4	2	1

## Nuværende befordring skoleåret 2024-25:

Bus til Søren Kanne-  
skolen afdeling søndre  
og Toubro skolen

### Grafikforklaring:

#### Farvede linjer:

Rute 11,  
12 og 13  
i 2024-25 køreplanen

#### Grå Cirkler:

Estimat af elever der  
skal befordres. De små  
cirkler svarer til én elev.

