

Notat

Dato: 31-05-2023
 Reference: Lars Tiede Barsballe
 Journalnr.: 23/10

Ankestatistik 2022

| Tabel 1 - Antal realitetsbehandlede sager i 2022 | | | | | |
|--|-------|-------|-----|-------|-------|
| Område | LAB | LAS | PL | SDP | I alt |
| Norrdjurs Kommune | 2 | 32 | 5 | 17 | 56 |
| Landstotal | 1.178 | 4.123 | 619 | 3.198 | 9.118 |

Kilde: Ankestyrelsens talportal, 14. april, 2023

| Tabel 2 - Antal afgørelser i 2021 fordelt efter sagsudfald og lovgivning - Norrdjurs Kommune | | | | | |
|--|-----|-----|----|-----|-------|
| Sagsudfald | LAB | LAS | PL | SDP | I alt |
| Afvisning/henvisning | 0 | 4 | 2 | 1 | 7 |
| Hjemvisning | 0 | 9 | 0 | 1 | 10 |
| Stadfæstelse | 1 | 21 | 5 | 13 | 40 |
| Ændring/ophævelse | 1 | 2 | 0 | 3 | 6 |
| I alt | 2 | 36 | 7 | 18 | 63 |

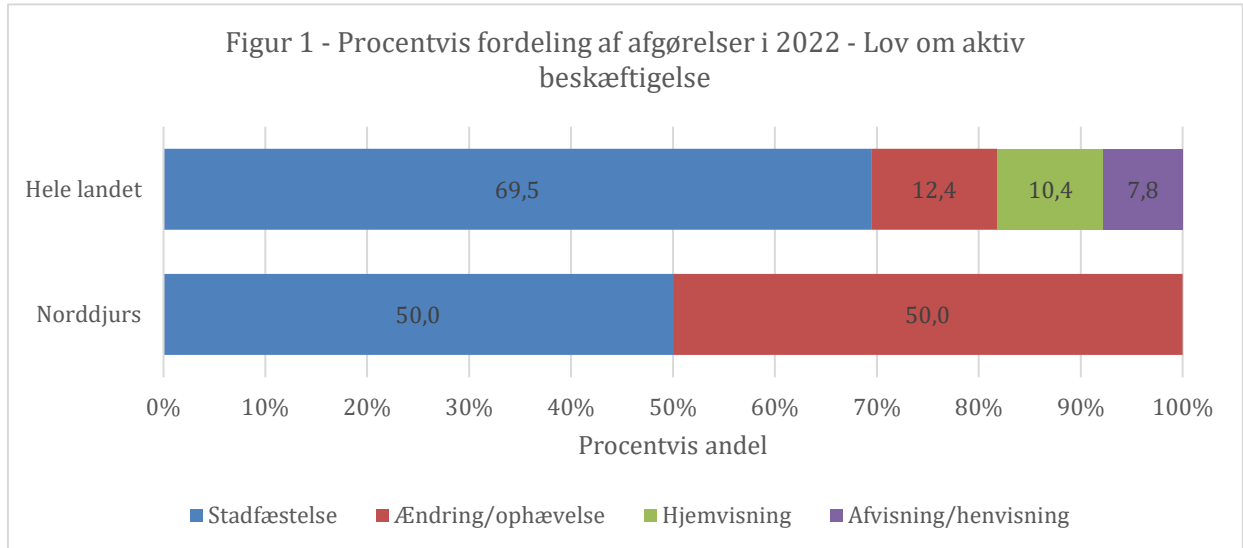
Kilde: Ankestyrelsens talportal, 14. april, 2023

| Tabel 3 - Antal afgørelser i 2022 fordelt efter sagsudfald og lovgivning - hele landet | | | | | |
|--|-------|-------|-----|-------|--------|
| Sagsudfald | LAB | LAS | PL | SDP | I alt |
| Afvisning/henvisning | 99 | 538 | 52 | 297 | 986 |
| Hjemvisning | 133 | 477 | 52 | 301 | 963 |
| Stadfæstelse | 887 | 3.022 | 546 | 2.468 | 6.923 |
| Ændring/ophævelse | 158 | 624 | 21 | 429 | 1.232 |
| I alt | 1.277 | 4.661 | 671 | 3.495 | 10.104 |

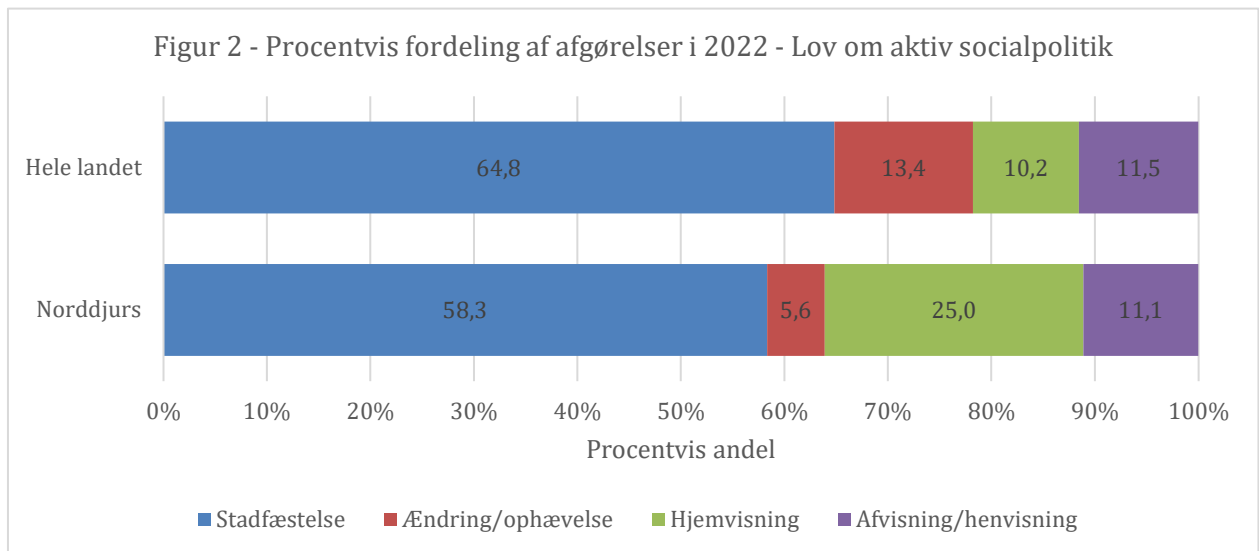
Kilde: Ankestyrelsens talportal, 14. april, 2023

| Tabel 4 - Omgørelsesprocent i 2022 fordelt efter lovgivning | | | | | |
|---|-----|-----|----|-----|-------|
| Område | LAB | LAS | PL | SDP | I alt |
| Norrdjurs Kommune | 50 | 34 | 0 | 24 | 29 |
| Landstotal | 25 | 27 | 12 | 23 | 24 |

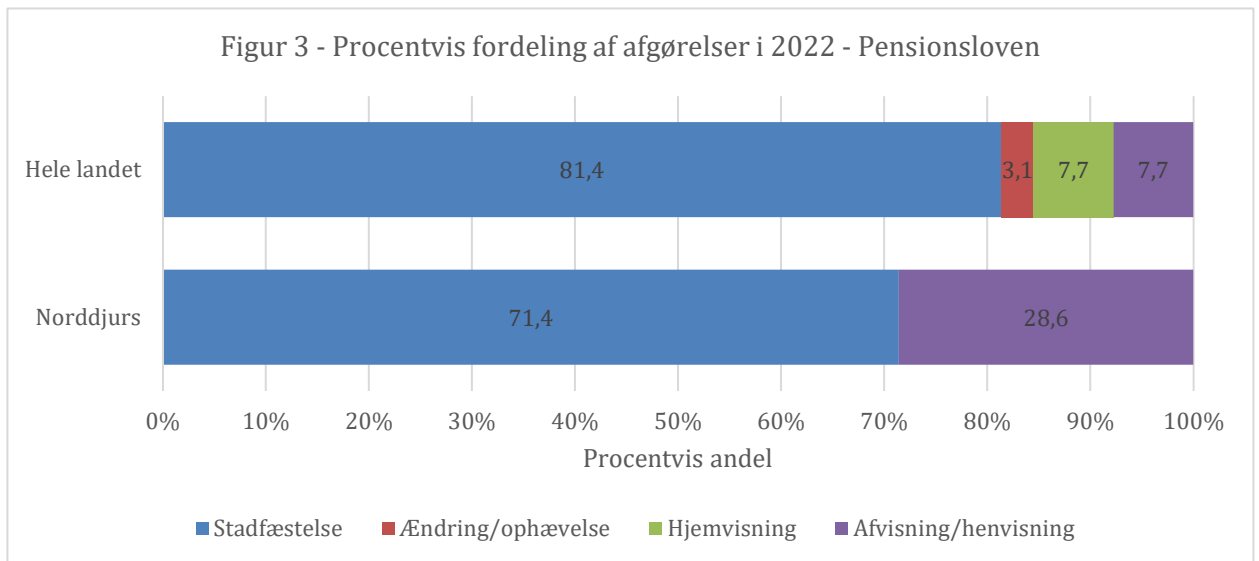
Kilde: Ankestyrelsens talportal, 14. april, 2023



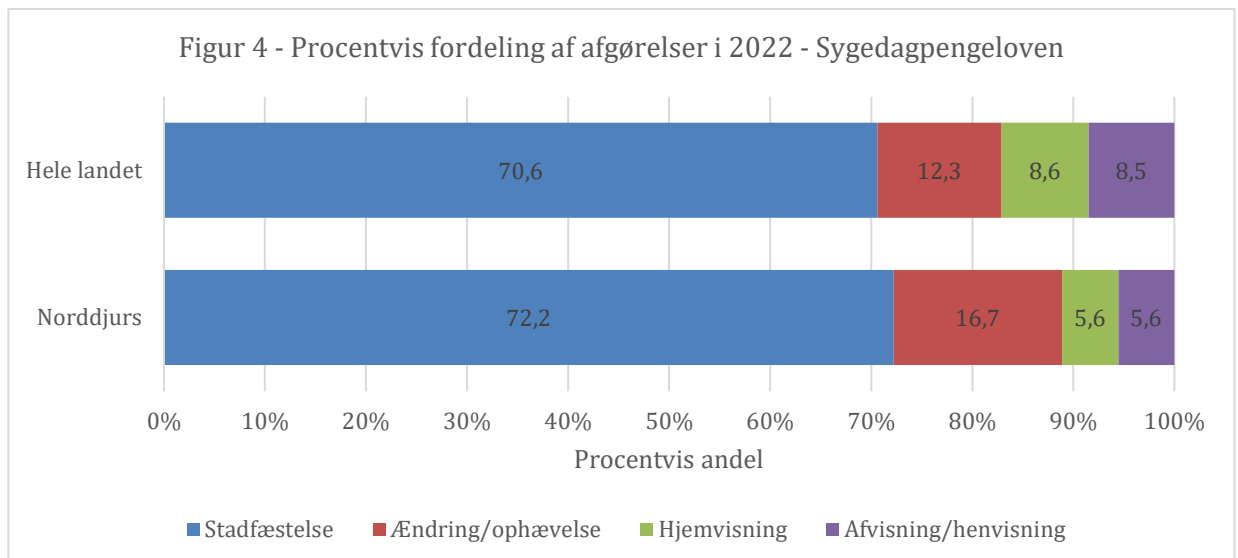
Kilde: Ankestyrelsens talportal, 14. april, 2023



Kilde: Ankestyrelsens talportal, 14. april, 2023



Kilde: Ankestyrelsens talportal, 14. april, 2023



Kilde: Ankestyrelsens talportal, 14. april, 2023