

Ledelsesinformationsoversigt Arbejdsmarkedsområdet

Område	Side	Enhedsopfølgning			I alt	Ift. sidste opfølgning	Fuldtidspersoner (forventet)	Fuldtidspersoner marts	Budget (mio. kr.)	Afvigelse (Mio. kr.)
		Fuldtidspersoner	mkostninger	Personer						
A-dagpenge	4				→	575	397	81,0	-23,3	
Kontanthjælp	5				→	384	362	45,2	-2,2	
Uddannelseshjælp	6				→	228	228	18,8	-0,5	
Selvforsørgelses- og hjemrejseydelse samt overgangsydelse	7				→	80	70	6,4	-0,9	
Sygedagpenge	8				→	551	660	58,2	16,3	
Jobafklaring	9				→	155	155	19,1	-0,4	
Ressourceforløb	10				→	116	101	15,1	-1,7	
Revalidering	11				→	9	9	1,6	-0,1	
Fleksjob	12				→	819	833	75,7	6,3	
Ledighedsydelse	13				→	162	116	24,9	-6,6	
Førtidspension	14				→	1797	1767	251,4	-1,4	
Samlet budget					→	4876	4698	597,4	-14,5	

Note: Data er udtrukket d. 4/4 2022

Summeringen stemmer ikke overens med summeringen i opfølgingsbilaget, da seniorjob ikke er med i grafbilaget.

Positiv udvikling ift .sidste opfølgning	↑
Negativ udvikling ift. sidste opfølgning	↓
Uændret ift. sidste opfølgning	→

Forklaring til figurer for de enkelte forsørgelsestyper

Nedenfor gives en introduktion til de figurer, som der præsenteres for hver forsørgelsestype.

Andel af den samlede medfinansiering fordelt på procentsats

Figuren viser fordelingen af den kommunale medfinansiering af de offentlige forsørgelsesudgifter sidste år og pågældende år. Dermed er det muligt at se, om enhedsomkostningerne er stigende eller faldende.

Antal fuldtidspersoner

Figuren viser, hvor mange fuldtidspersoner som modtog offentlig forsørgelse i samme periode i hhv. sidste år og indeværende år.

Antal åbnede og afsluttede sager

Figuren viser, hvor mange sager der er blevet åbnet og afsluttet i samme periode i hhv. sidste år og indeværende år. Dermed kan man se, om der er omsætning i sagerne, og om der kan forventes en stigning eller et fald i antallet af fuldtidspersoner.

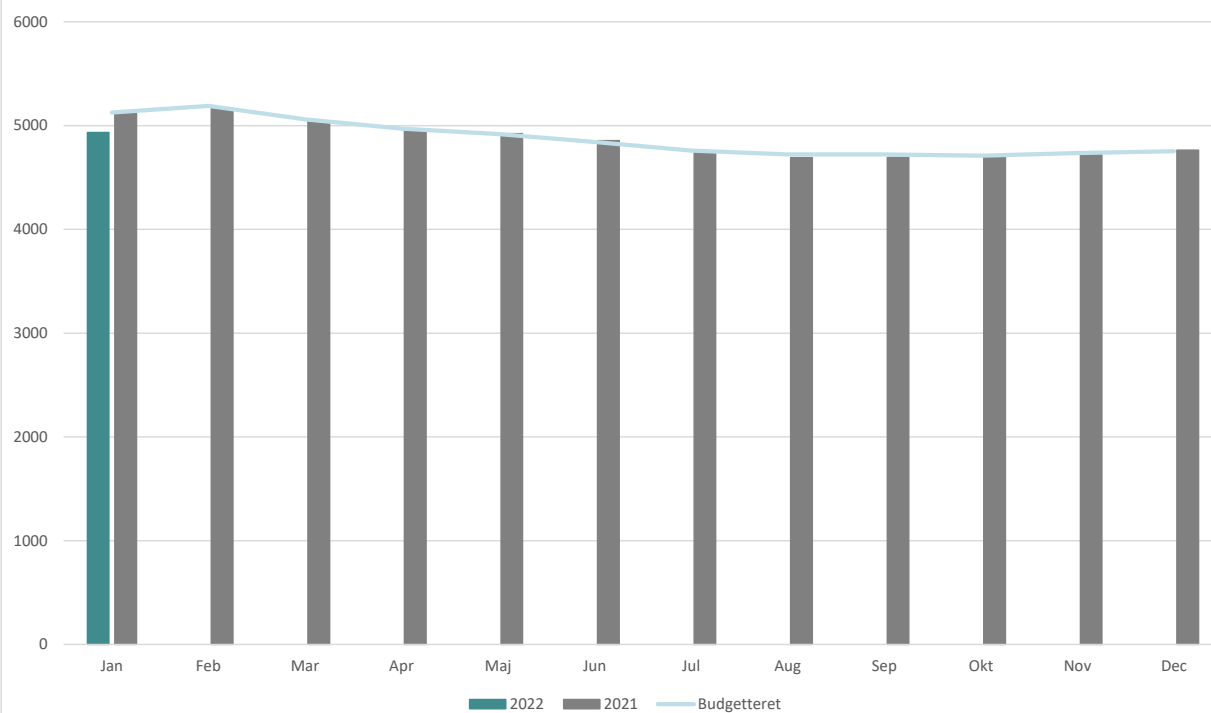
Gennemsnitligt månedligt antal forløb fordelt på varighed af ydelser

Figuren viser det gennemsnitlige månedlige antal forløb på en ydelse, fordelt på refusionstrappens 4 varighedsgrupper: 0-4 uger, 5-26 uger, 27-52 uger og over 52 uger.

Antal afholdte samtaler og andel aktiveringsberørte

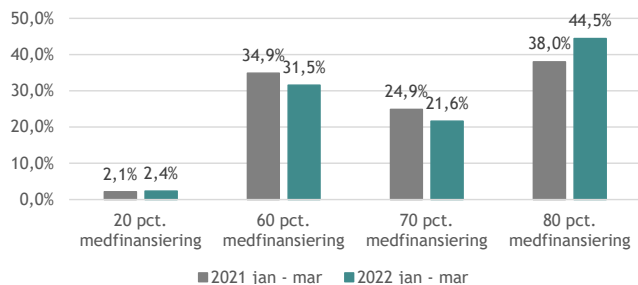
Figuren viser, hvor mange samtaler der er blevet afholdt, og hvor stor en andel modtagerne af offentlig forsørgelse der har deltaget i et aktivt tilbud i samme periode i hhv. sidste år og indeværende år. Dermed vises, om Jobcenteret har kontakt til borgerne indenfor en bestemt ydelse og om deltager i et beskæftigelsesfremmende tilbud.

Fuldtidspersoner, samlet



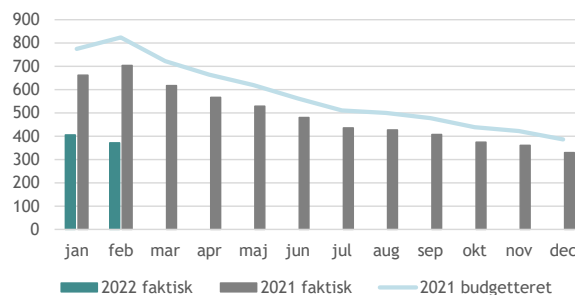
A-dagpenge

Andel af den samlede medfinansiering til A-dagpenge, fordelt på procentsats i 2021 jan - mar og 2022 jan - mar



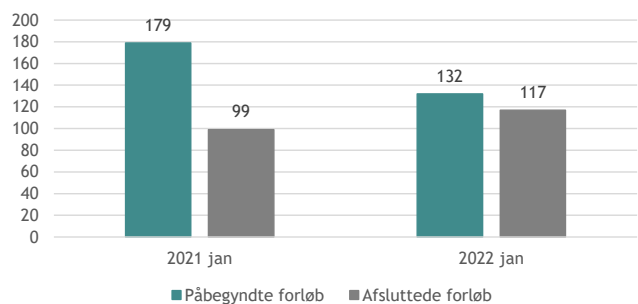
Kilde: Ydelsesrefusion

Antal fuldtidspersoner på A-dagpenge



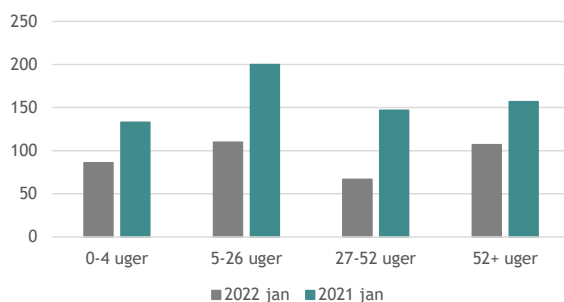
Kilder: Jobindsats.dk, budgetdata

Antal startede og stoppede personer på A-dagpenge i 2021 jan og 2022 jan



Kilde: Jobindsats.dk

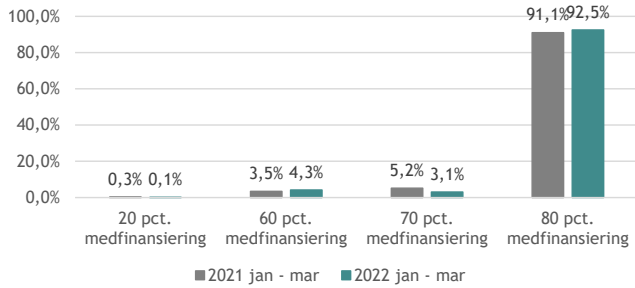
Gennemsnitligt månedligt antal A-dagpenge-forløb fordelt på varighed af alle ydelser



Kilde: Jobindsats.dk

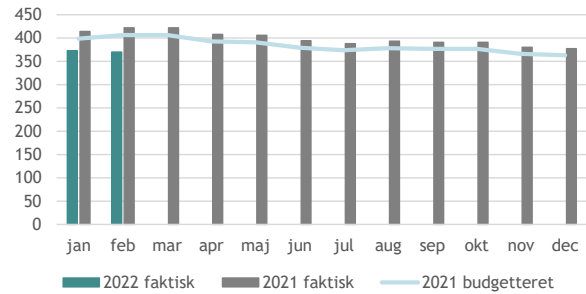
Kontanthjælp

Andel af den samlede medfinansiering til Kontanthjælp, fordelt på procentsats i 2021 jan - mar og 2022 jan - mar



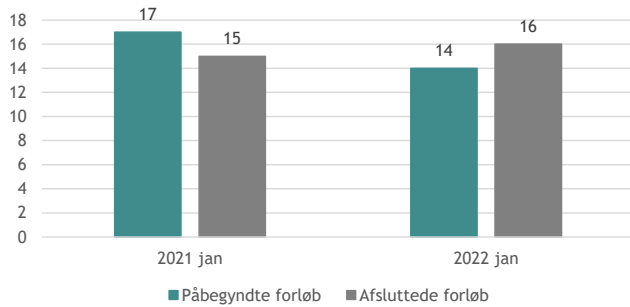
Kilde: Ydelsesrefusion

Antal fuldtidspersoner på Kontanthjælp



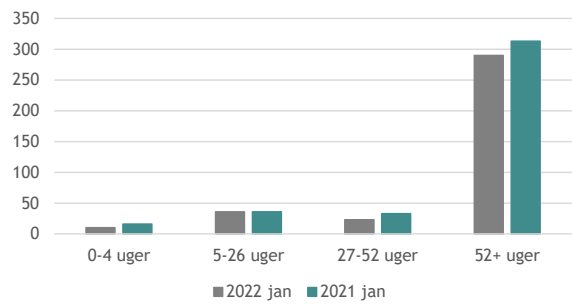
Kilder: Jobindsats.dk, budgetdata

Antal startede og stoppede personer på Kontanthjælp i 2021 jan og 2022 jan



Kilde: Jobindsats.dk

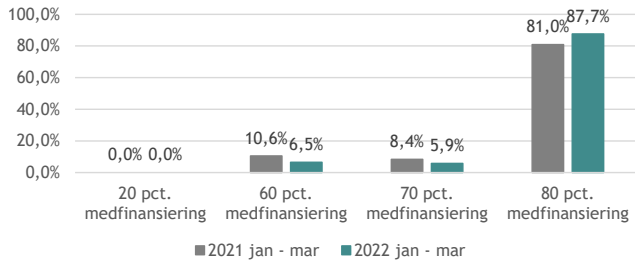
Gennemsnitligt månedligt antal Kontanthjælpforløb fordelt på varighed af alle ydelser



Kilde: Jobindsats.dk

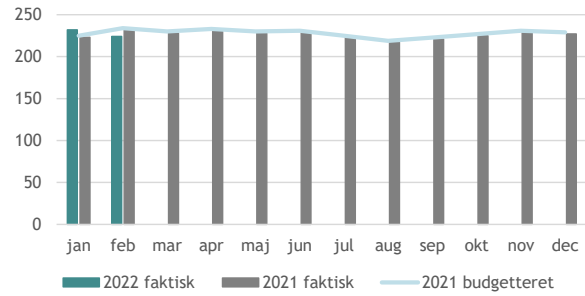
Uddannelseshjælp

Andel af den samlede medfinansiering til Uddannelseshjælp, fordelt på procentsats i 2021 jan - mar og 2022 jan - mar



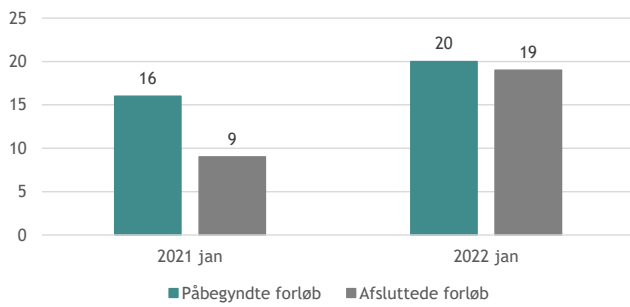
Kilde: Ydelsesrefusion

Antal fuldtidspersoner på Uddannelseshjælp



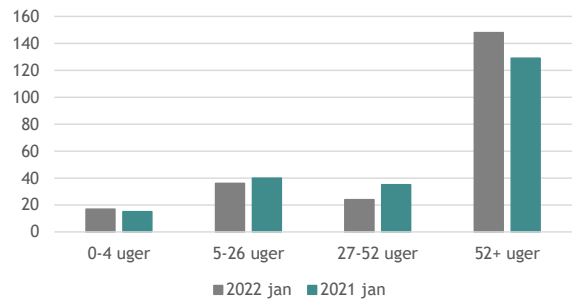
Kilder: Jobindsats.dk, budgetdata

Antal startede og stoppede personer på Uddannelseshjælp i 2021 jan og 2022 jan



Kilde: Jobindsats.dk

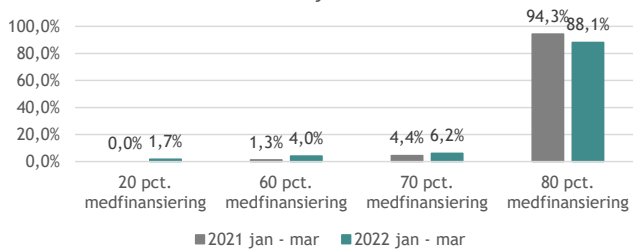
Gennemsnitligt månedligt antal Uddannelseshjælpforløb fordelt på varighed af alle ydelser



Kilde: Jobindsats.dk

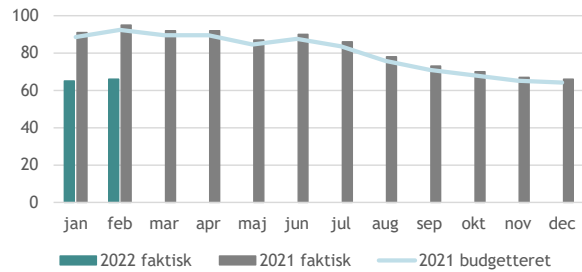
Selvforsørgelses- og hjemrejseydelse

Andel af den samlede medfinansiering til Selvforsørgelses- og hjemrejseydelse samt overgangsydelse, fordelt på procentsats i 2021 jan-mar og 2022 jan-mar



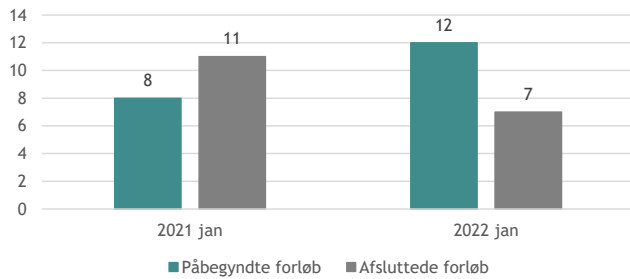
Kilde: Ydelsesrefusion

Antal fuldtidspersoner på selvforsørgelses- og hjemrejseydelse samt overgangsydelse



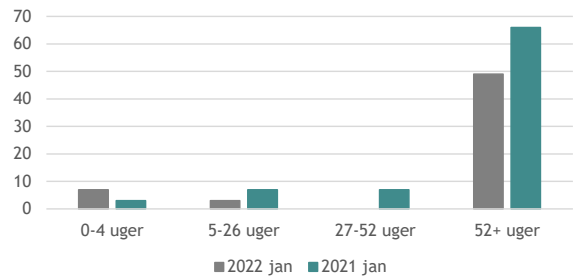
Kilder: Jobindsats.dk, budgetdata

Antal startede og stoppede personer på Selvforsørgelses- og hjemrejseydelse samt overgangsydelse i 2021 jan og 2022 jan



Kilde: Jobindsats.dk

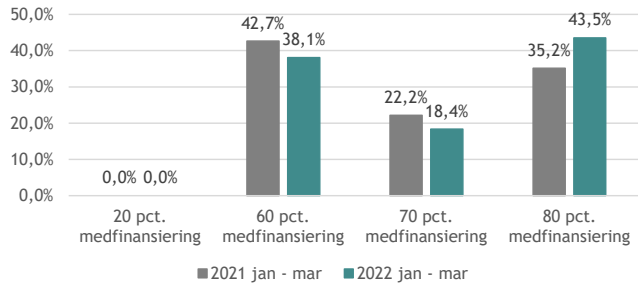
Gennemsnitligt månedligt antal Selvforsørgelses- og hjemrejseydelse samt overgangsydelse fordelt på varighed af alle ydelser



Kilde: Jobindsats.dk

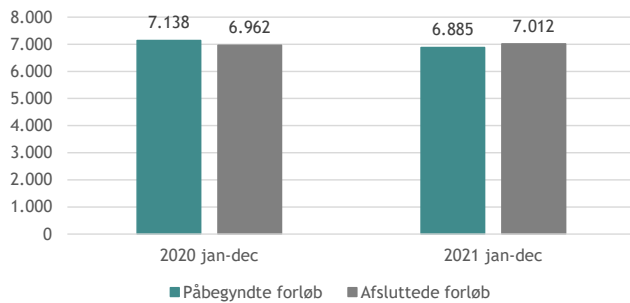
Sygedagpenge

Andel af den samlede medfinansiering til Sygedagpenge, fordelt på procentsats i 2021 jan - mar og 2022 jan - mar



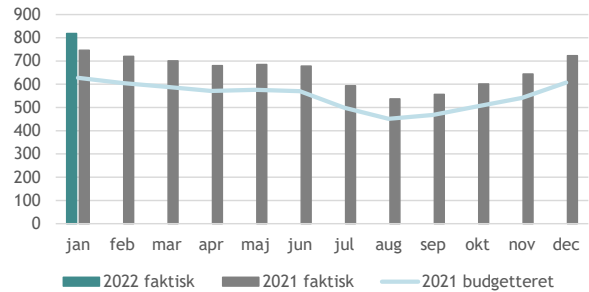
Kilde: Ydelsesrefusion

Antal startede og stoppede personer på Sygedagpenge i 2020 jan-dec og 2021 jan-dec



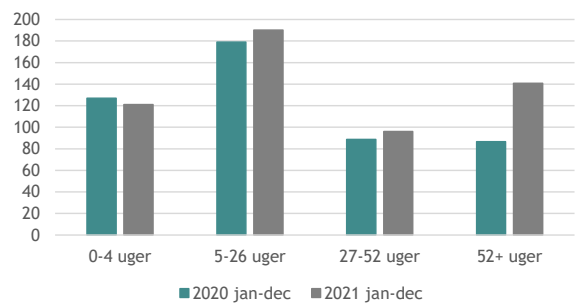
Kilde: Jobindsats.dk

Antal fuldtidspersoner på Sygedagpenge



Kilder: Jobindsats.dk, budgetdata

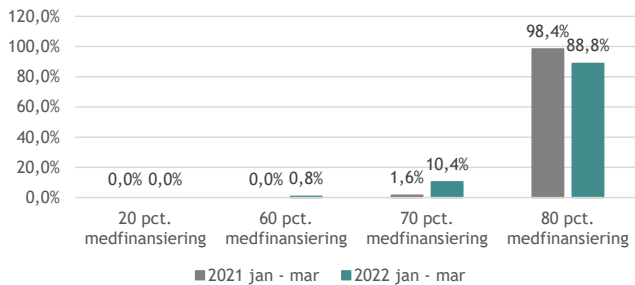
Gennemsnitligt månedligt antal Sygedagpengeforløb fordelt på varighed af alle ydelser



Kilde: Jobindsats.dk

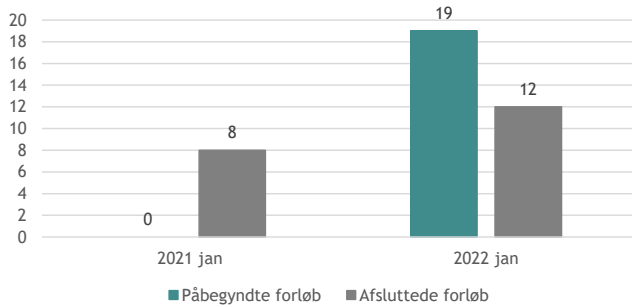
Jobafklaring

Andel af den samlede medfinansiering til Jobafklaring, fordelt på procentsats i 2021 jan - mar og 2022 jan - mar



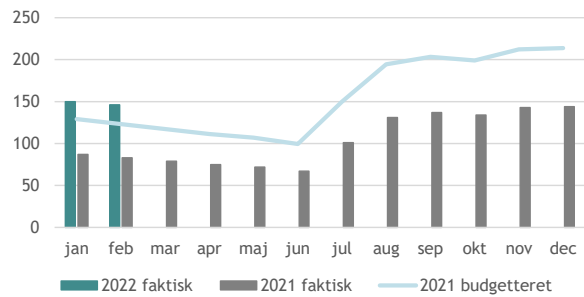
Kilde: Ydelsesrefusion

Antal startede og stoppede personer på Jobafklaring i 2021 jan og 2022 jan



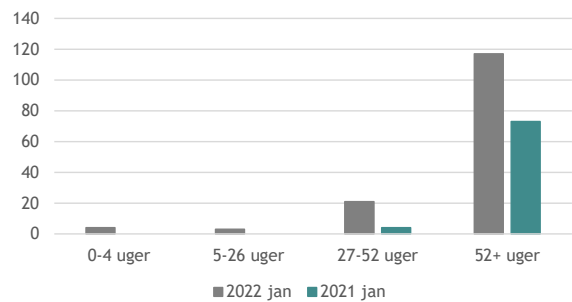
Kilde: Jobindsats.dk

Antal fuldtidspersoner på Jobafklaring



Kilder: Jobindsats.dk, budgetdata

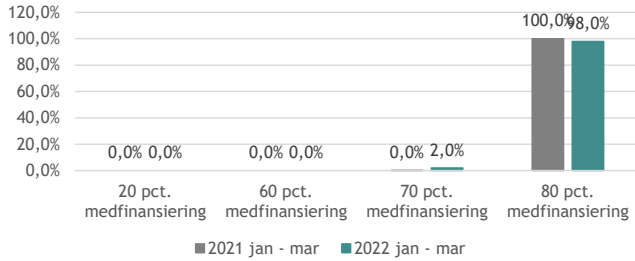
Gennemsnitligt månedligt antal Jobafklaring-forløb fordelt på varighed af alle ydelser



Kilde: Jobindsats.dk

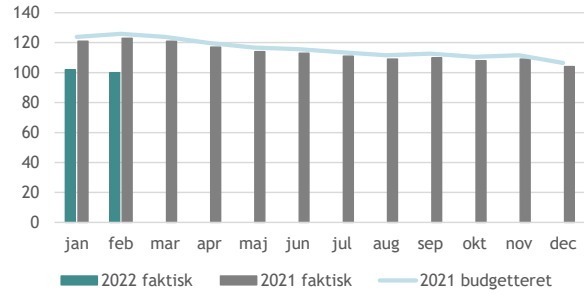
Ressourceforløb

Andel af den samlede medfinansiering til Ressourceforløb, fordelt på procentsats i 2021 jan - mar og 2022 jan - mar



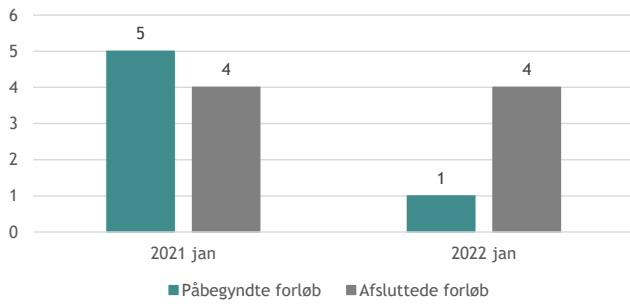
Kilde: Ydelsesrefusion

Antal fuldtidspersoner på Ressourceforløb



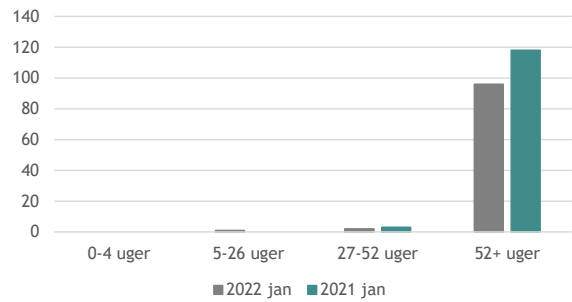
Kilder: Jobindsats.dk, budgetdata

Antal startede og stoppede personer på Ressourceforløb i 2021 jan og 2022 jan



Kilde: Jobindsats.dk

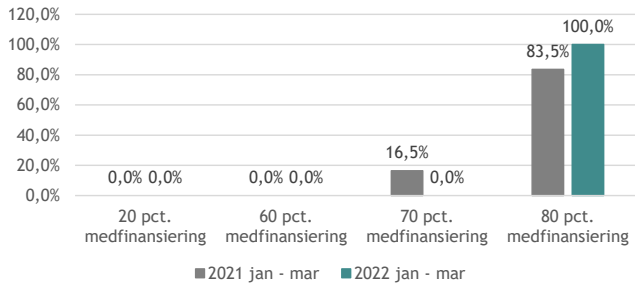
Gennemsnitligt månedligt antal Ressourceforløb fordelt på varighed af alle ydelser



Kilde: Jobindsats.dk

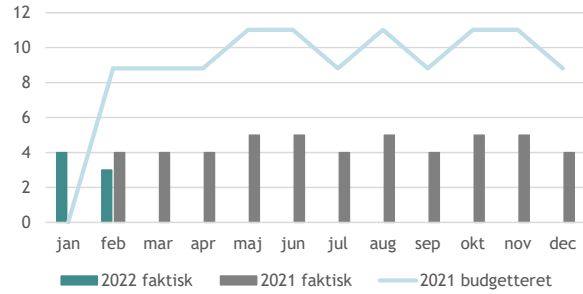
Revalidering

Andel af den samlede medfinansiering til Revalidering, fordelt på procentsats i 2021 jan - mar og 2022 jan - mar



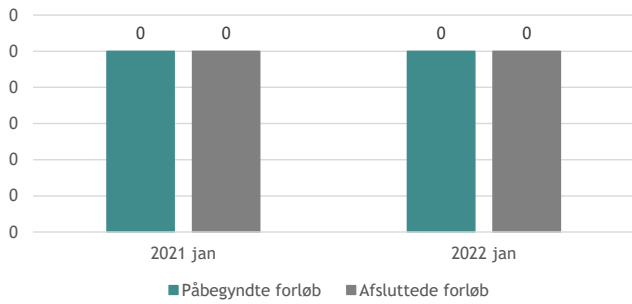
Kilde: Ydelsesrefusion

Antal fuldtidspersoner på Revalidering



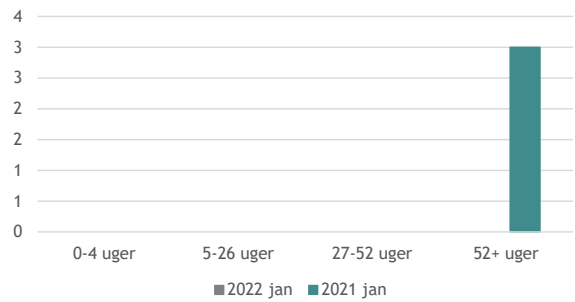
Kilder: Jobindsats.dk, budgetdata

Antal startede og stoppede personer på Revalidering i 2021 jan og 2022 jan



Kilde: Jobindsats.dk

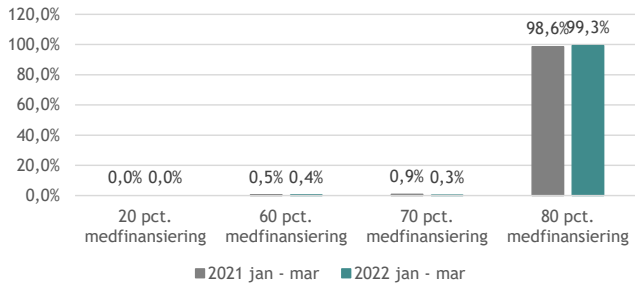
Gennemsnitligt månedligt antal Revalidering-forløb fordelt på varighed af alle ydelser



Kilde: Jobindsats.dk

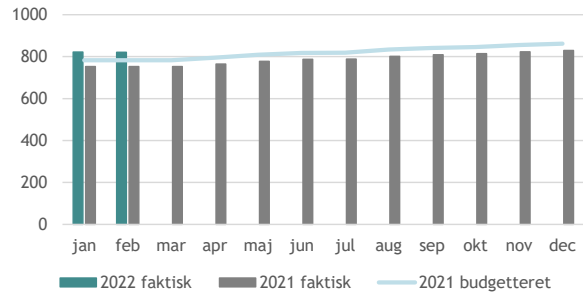
Fleksjob

Andel af den samlede medfinansiering til Fleksjob, fordelt på procentsats i 2021 jan - mar og 2022 jan - mar



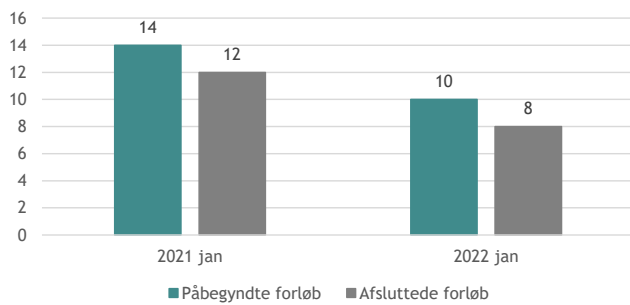
Kilde: Ydelsesrefusion

Antal fuldtidspersoner på Fleksjob



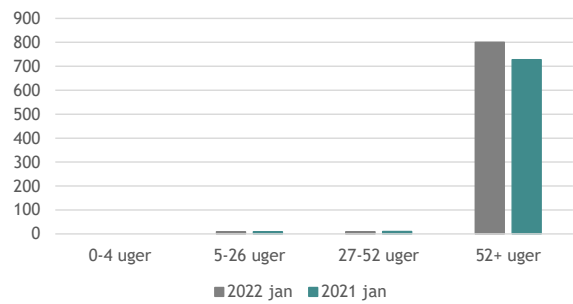
Kilder: Jobindsats.dk, budgetdata

Antal startede og stoppede personer på Fleksjob i 2021 jan og 2022 jan



Kilde: Jobindsats.dk

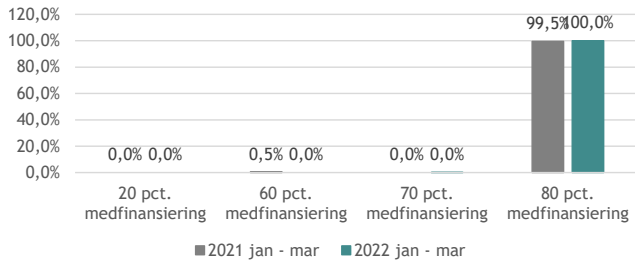
Gennemsnitligt månedligt antal Fleksjob-forløb fordelt på varighed af alle ydelser



Kilde: Jobindsats.dk

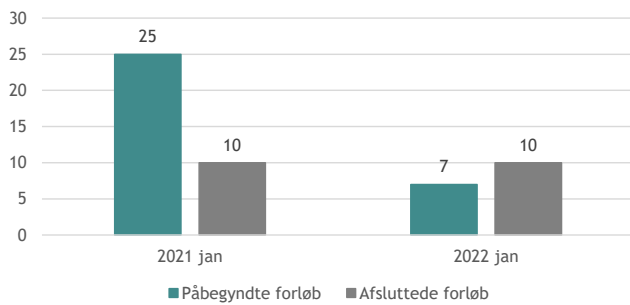
Ledighedsydelse

Andel af den samlede medfinansiering til Ledighedsydelse, fordelt på procentsats i 2021 jan - mar og 2022 jan - mar



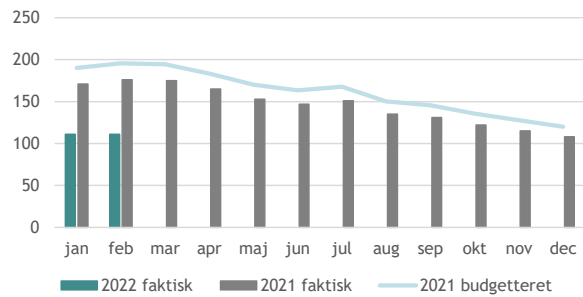
Kilde: Ydelsesrefusion

Antal startede og stoppede personer på Ledighedsydelse i 2021 jan og 2022 jan



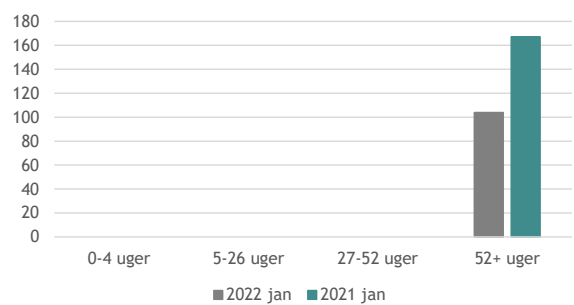
Kilde: Jobindsats.dk

Antal fuldtidspersoner på Ledighedsydelse



Kilder: Jobindsats.dk, budgetdata

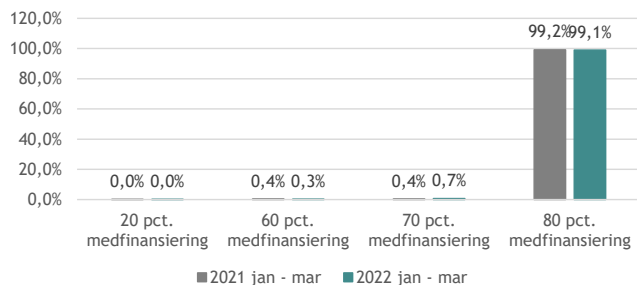
Gennemsnitligt månedligt antal Ledighedsydelse-forløb fordelt på varighed af alle ydelser



Kilde: Jobindsats.dk

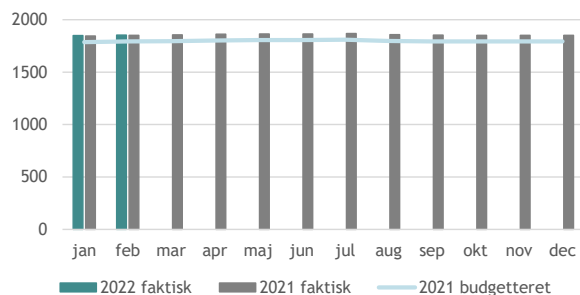
Førtidspension

Andel af den samlede medfinansiering til Førtidspension, fordelt på procentsats i 2021 jan - mar og 2022 jan - mar



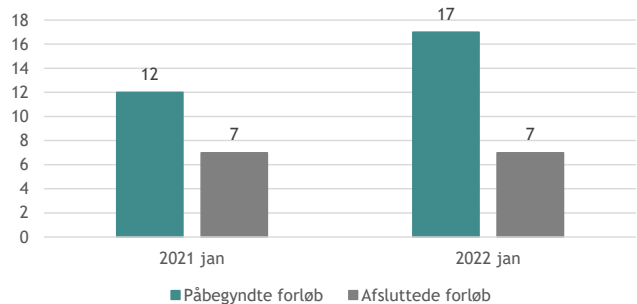
Kilde: Ydelsesrefusion

Antal fuldtidspersoner på Førtidspension



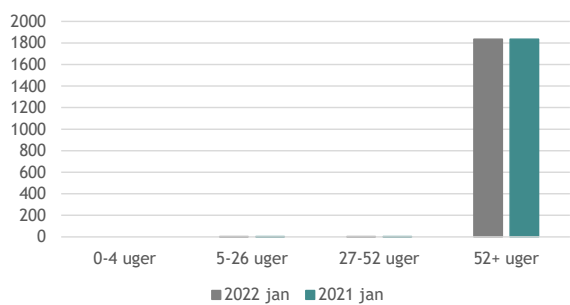
Kilder: Jobindsats.dk, budgetdata

Antal startede og stoppede personer på Førtidspension i 2021 jan og 2022 jan



Kilde: Jobindsats.dk

Gennemsnitligt månedligt antal Førtidspension-forløb fordelt på varighed af alle ydelser



Kilde: Jobindsats.dk