

## Ledelsesinformationsoversigt Arbejdsmarkedsområdet

Område	Side	Fuldtids- personer	Enheds- omkost- ninger	I alt	Ift. sidste opfølgning	Fuldtids- personer (forventet)	Fuldtids- personer oprindelig	Budget (mio. kr.)	Afvigelse (Mio. kr.)
A-dagpenge	4	●	●	●	↑	407	457	69,9	-5,0
Kontanthjælp	5	●	●	●	↑	276	287	36,0	-1,1
Uddannelseshjælp	6	●	●	●	↑	230	239	20,1	-0,7
Selvforsørgelses- og hjemrejseydelse samt overgangsydelse	7	●	●	●	↑	81	104	9,4	-2,1
Sygedagpenge	8	●	●	●	↑	655	655	75,5	0,2
Jobafklaring	9	●	●	●	↓	233	200	25,6	4,0
Ressourceforløb	10	●	●	●	→	34	34	4,9	0,0
Revalidering	11	●	●	●	↑	7	4	0,8	0,6
Fleksjob	12	●	●	●	↑	879	892	97,7	-1,1
Ledighedsydelse	13	●	●	●	↓	169	168	28,3	0,1
Førtidspension	14	●	●	●	↓	2021	1973	324,4	8,4
Seniorpension	15	●	●	●	↑	320	329	57,9	-1,8
<b>Samlet budget</b>				●	↓	<b>5312</b>	<b>5342</b>	<b>750,5</b>	<b>1,5</b>

Note: Data er udtrykt d. 11/03 2025

Summeringen stemmer ikke overens med summeringen i opfølgingsbilaget, da seniorjob ikke er med i grafbilaget.

Positiv udvikling ift .sidste opfølgning	↑
Negativ udvikling ift. sidste opfølgning	↓
Uændret ift. sidste opfølgning	→

### **Forklaring til figurer for de enkelte forsørgelsestyper**

Nedenfor gives en introduktion til de figurer, som der præsenteres for hver forsørgelsestype.

#### **Andel af den samlede medfinansiering fordelt på procentsats**

Figuren viser fordelingen af den kommunale medfinansiering af de offentlige forsørgelsesudgifter sidste år og pågældende år. Dermed er det muligt at se, om enhedsomkostningerne er stigende eller faldende.

#### **Antal fuldtidspersoner**

Figuren viser, hvor mange fuldtidspersoner som modtog offentlig forsørgelse i samme periode i hhv. sidste år og indeværende år.

#### **Antal åbnede og afsluttede sager**

Figuren viser, hvor mange sager der er blevet åbnet og afsluttet i samme periode i hhv. sidste år og indeværende år. Dermed kan man se, om der er omsætning i sagerne, og om der kan forventes en stigning eller et fald i antallet af fuldtidspersoner.

#### **Gennemsnitligt månedligt antal forløb fordelt på varighed af ydelser**

Figuren viser det gennemsnitlige månedlige antal forløb på en ydelse, fordelt på refusionstrappens 4 varighedsgrupper: 0-4 uger, 5-

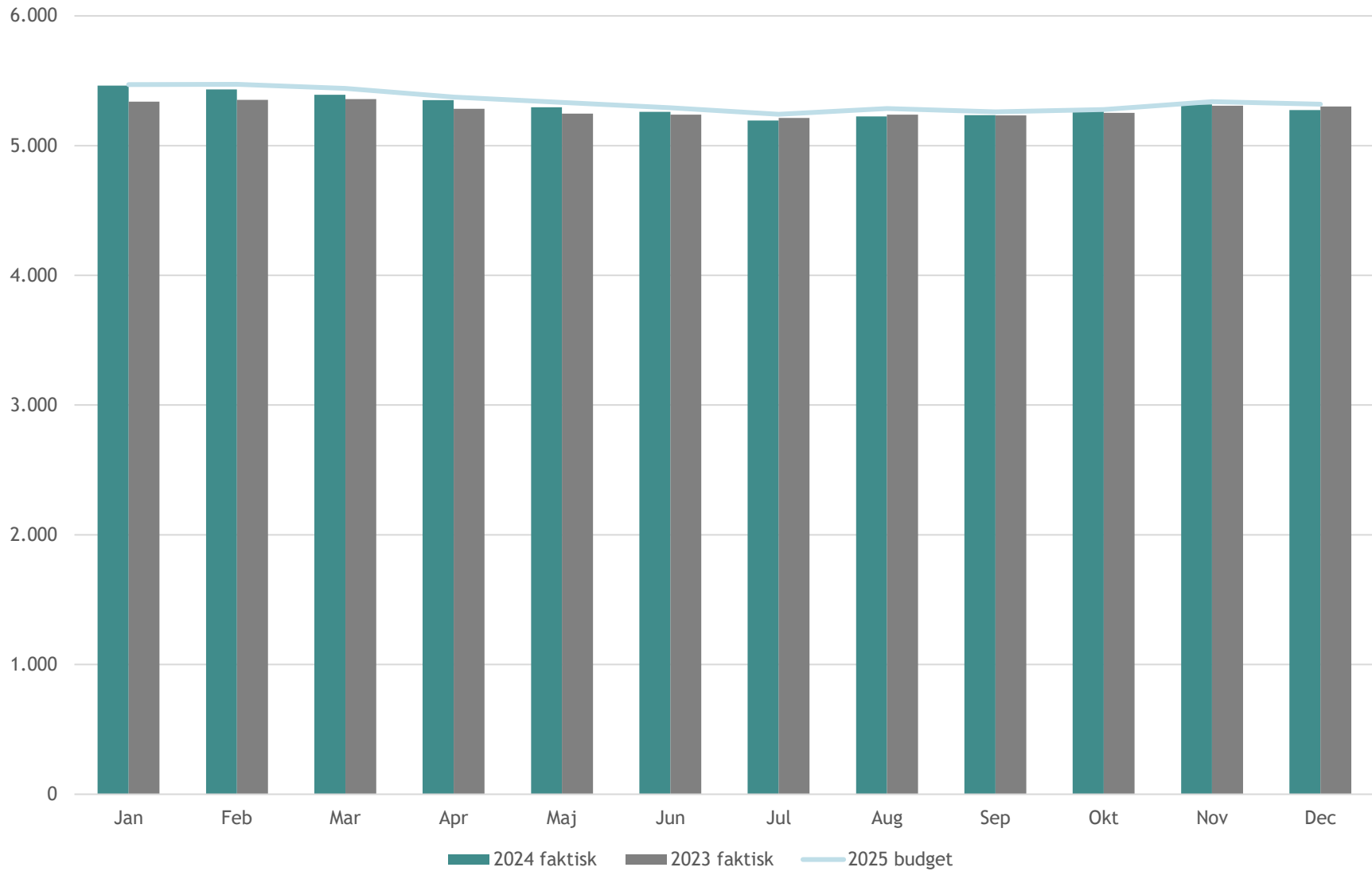
#### **Antal afholdte samtaler og andel aktiveringsberørte**

Figuren viser, hvor mange samtaler der er blevet afholdt, og hvor stor en andel modtagerne af offentlig forsørgelse der har deltaget i et aktivt tilbud i samme periode i hhv. sidste år og indeværende år. Dermed vises, om Jobcenteret har kontakt til borger

#### **Tomme grafer**

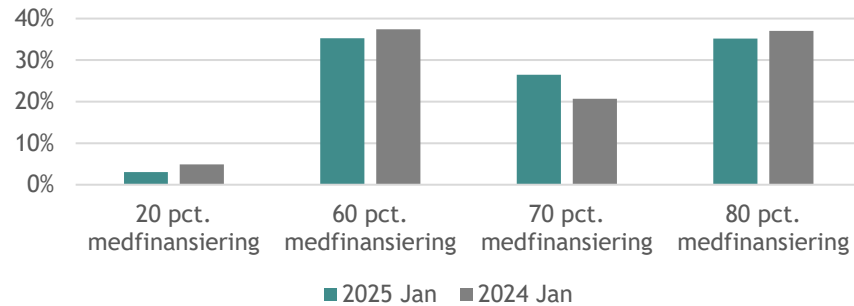
En graf med mindre end tre vil ikke kunne vises, da det kan forekomme personhenførbart at vise en graf. Derfor vil grafen typisk være tom eller vise en ufuldstændig linje.

### Fuldtidspersoner, samlet



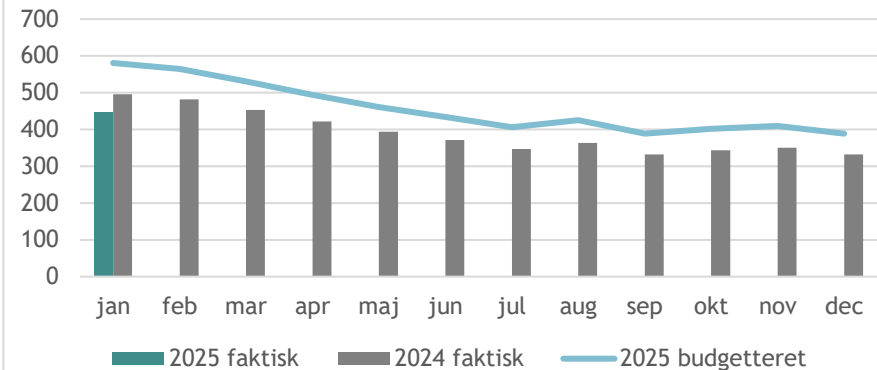
## A-dagpenge

**Andel af den samlede medfinansiering til A-dagpenge, fordelt på procentsats i 2025 Jan og 2024 Jan**



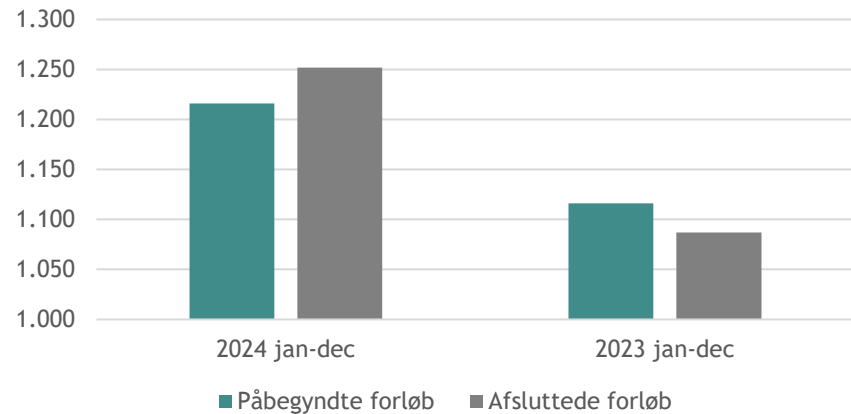
Kilde: Ydelsesrefusion

**Antal fuldtidspersoner på A-dagpenge**



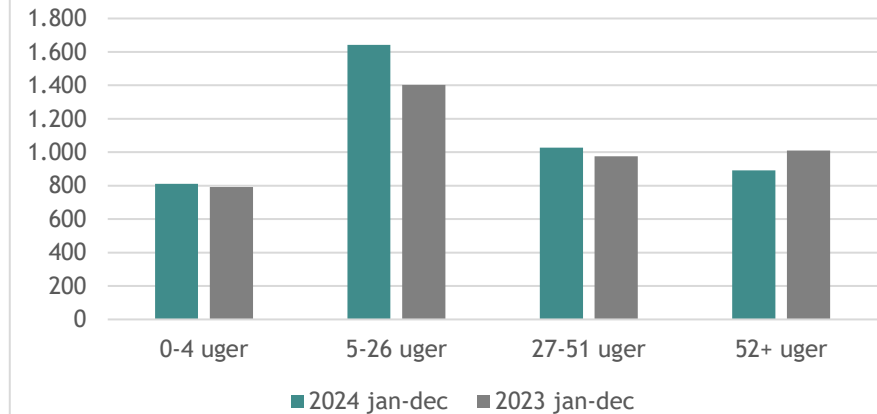
Kilder: Jobindsats.dk, budgetdata

**Antal startede og stoppede personer på A-dagpenge i 2024 jan-dec og 2023 jan-dec**



Kilde: Jobindsats.dk

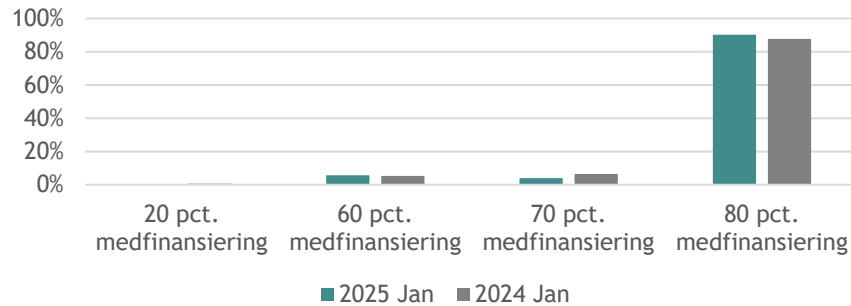
**Antal forløb på A-dagpenge fordelt på varighed af alle ydelser**



Kilde: Jobindsats.dk

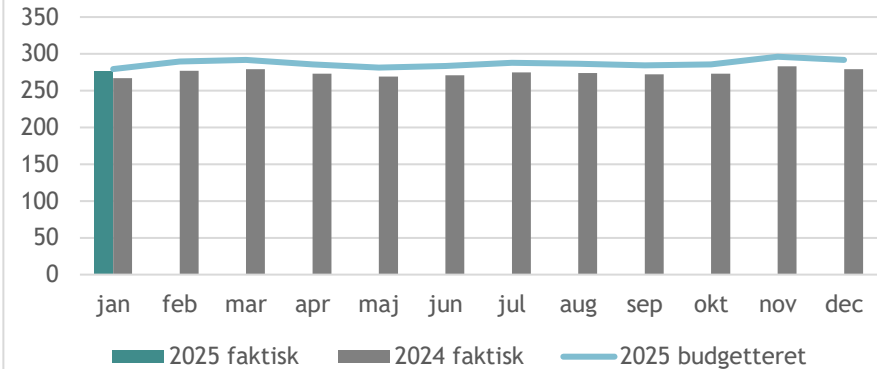
## Kontanthjælp

Andel af den samlede medfinansiering til Kontanthjælp, fordelt på procentsats i 2025 Jan og 2024 Jan



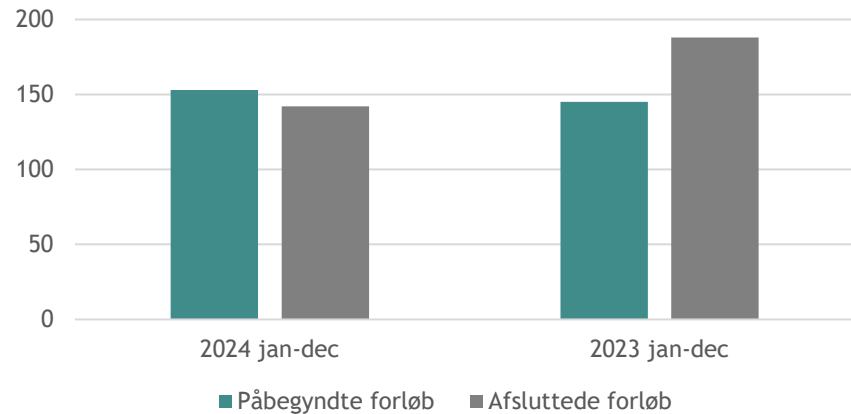
Kilde: Ydelsesrefusion

Antal fuldtidspersoner på Kontanthjælp



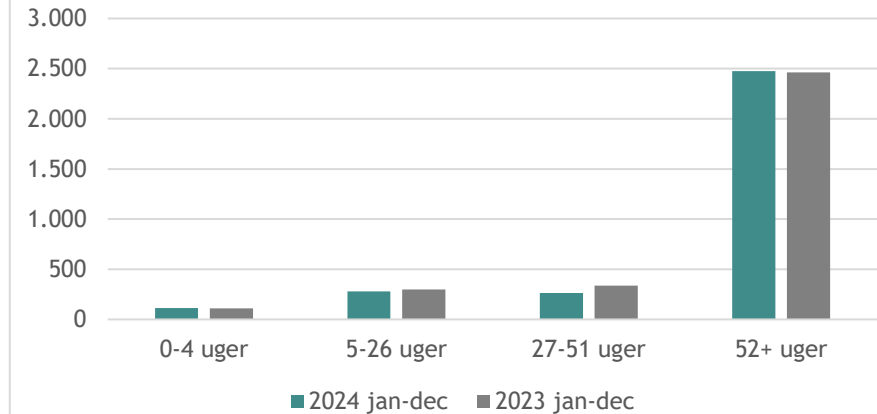
Kilder: Jobindsats.dk, budgetdata

Antal startede og stoppede personer på Kontanthjælp i 2024 jan-dec og 2023 jan-dec



Kilde: Jobindsats.dk

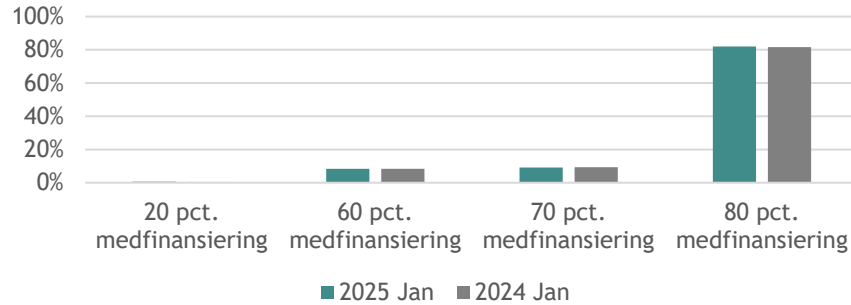
Antal forløb på Kontanthjælp fordelt på varighed af alle ydelser



Kilde: Jobindsats.dk

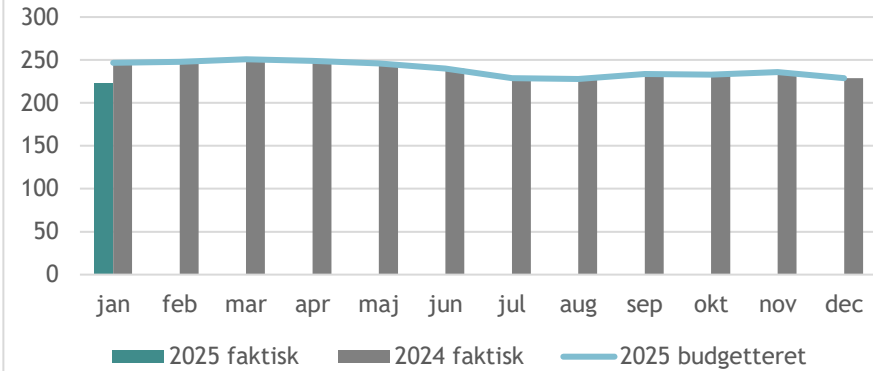
## Uddannelseshjælp

Andel af den samlede medfinansiering til Uddannelseshjælp, fordelt på procentsats i 2025 Jan og 2024 Jan



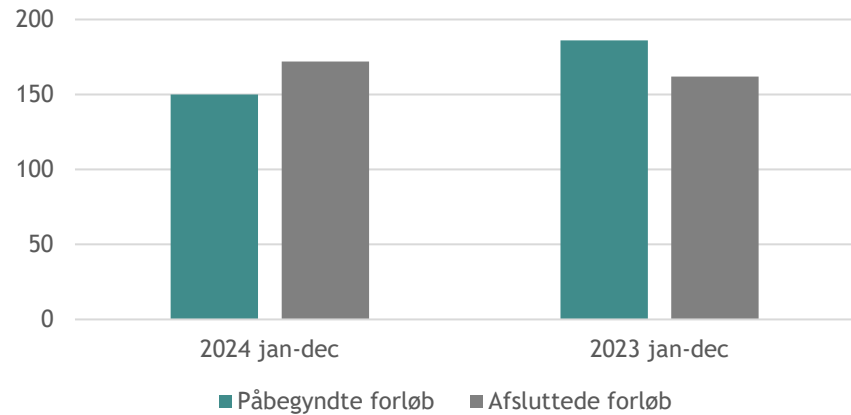
Kilde: Ydelsesrefusion

Antal fuldtidspersoner på Uddannelseshjælp



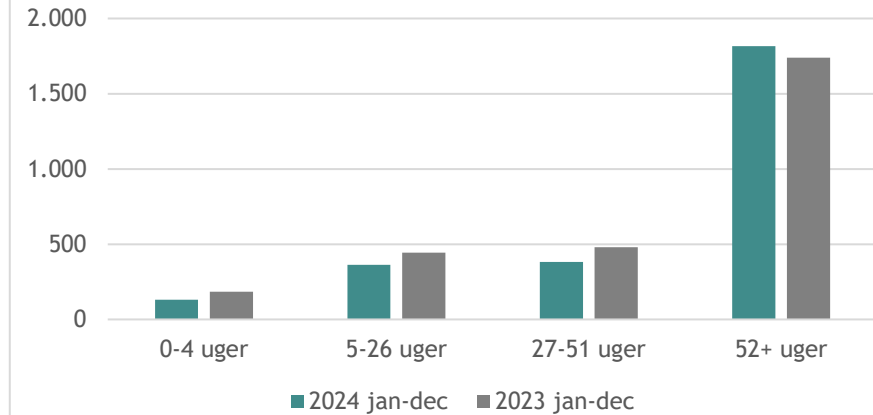
Kilder: Jobindsats.dk, budgetdata

Antal startede og stoppede personer på Uddannelseshjælp i 2024 jan-dec og 2023 jan-dec



Kilde: Jobindsats.dk

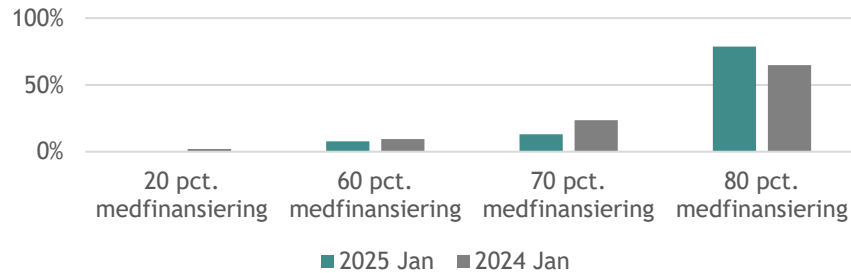
Antal forløb på Uddannelseshjælp fordelt på varighed af alle ydelser



Kilde: Jobindsats.dk

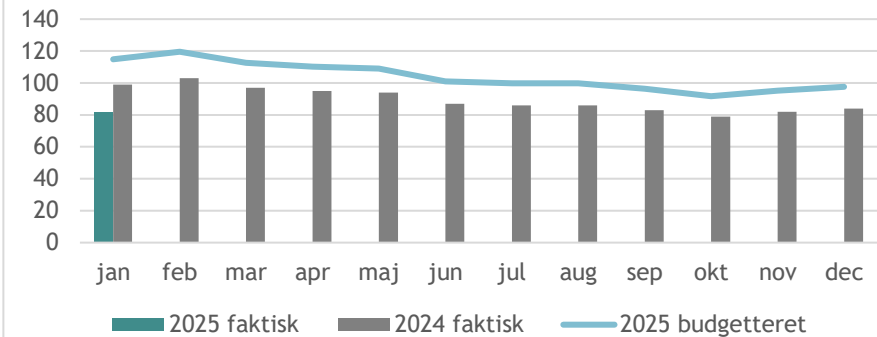
## Selvforsørgelses- og hjemrejseydelse samt overgangsydelse

Andel af den samlede medfinansiering til Selvforsørgelses- og hjemrejseydelse samt overgangsydelse, fordelt på procentsats i 2025 Jan og 2024 Jan



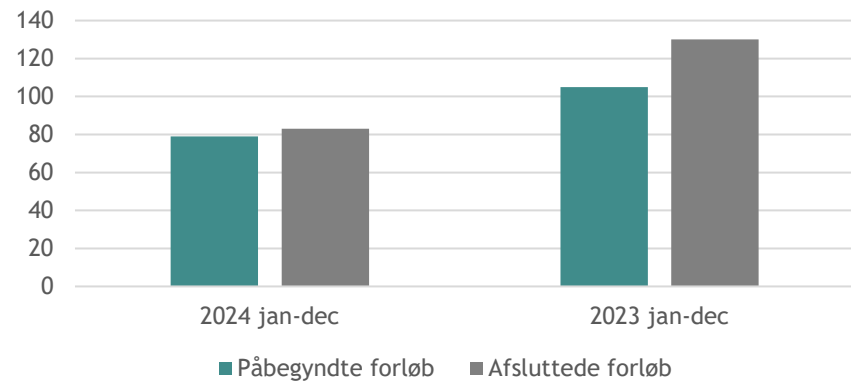
Kilde: Ydelsesrefusion

Antal fuldtidspersoner på Selvforsørgelses- og hjemrejseydelse samt overgangsydelse



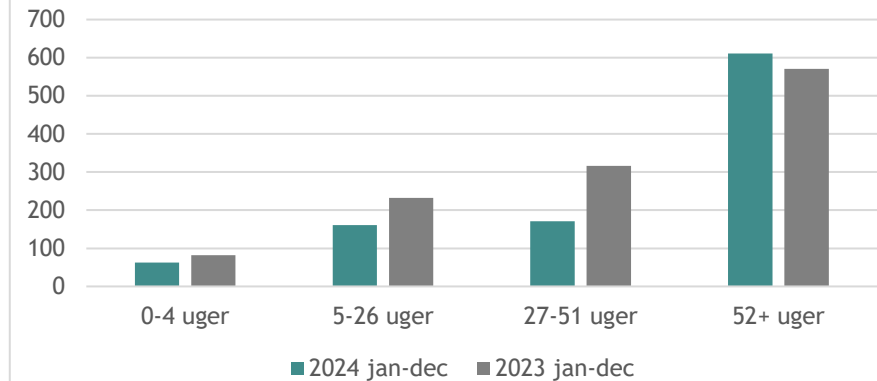
Kilder: Jobindsats.dk, budgetdata

Antal startede og stoppede personer på Selvforsørgelses- og hjemrejseydelse samt overgangsydelse i 2024 jan-dec og 2023 jan-dec



Kilde: Jobindsats.dk

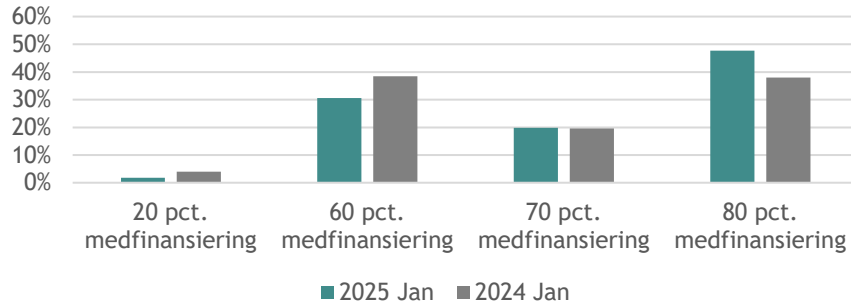
Antal forløb på Selvforsørgelses- og hjemrejseydelse samt overgangsydelse fordelt på varighed af alle ydelser



Kilde: Jobindsats.dk

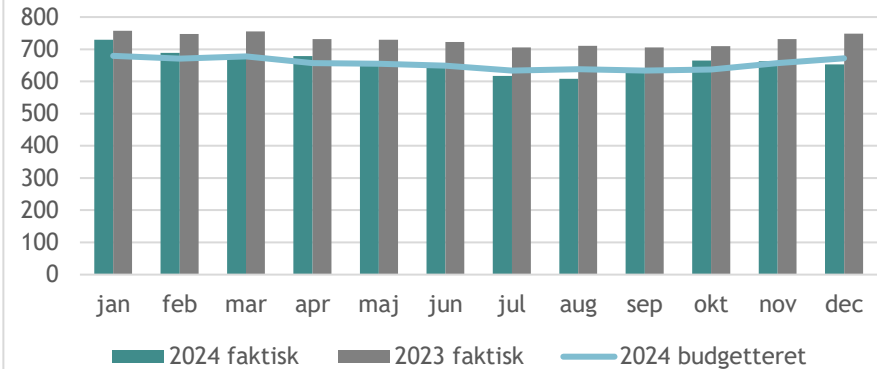
## Sygedagpenge

Andel af den samlede medfinansiering til Sygedagpenge, fordelt på procentsats i 2025 Jan og 2024 Jan



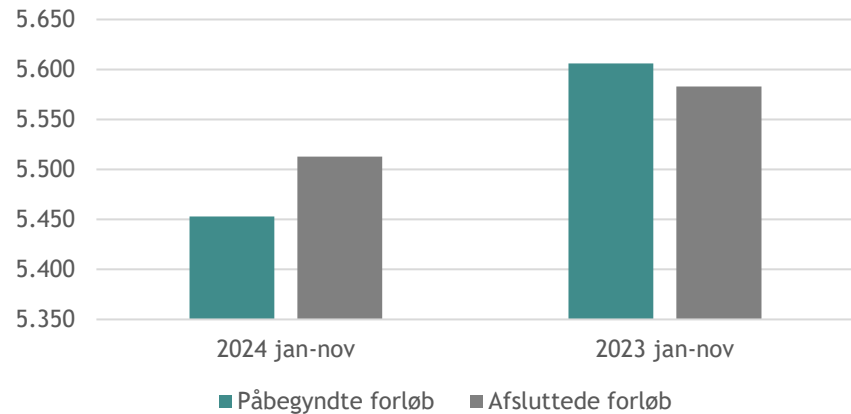
Kilde: Ydelsesrefusion

Antal fuldtidspersoner på Sygedagpenge



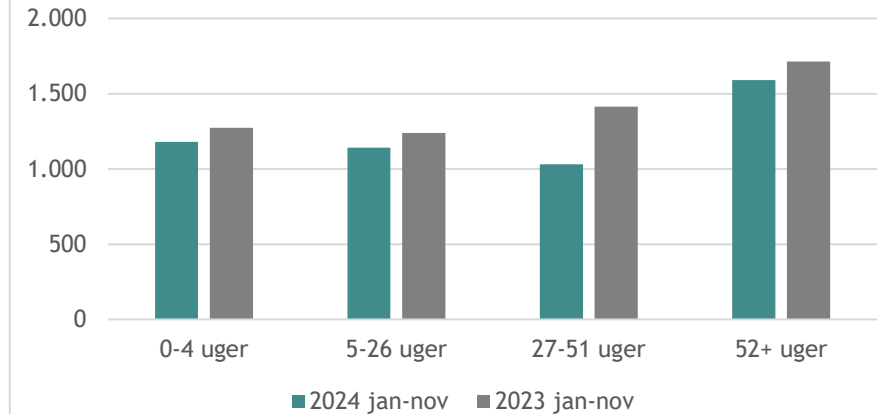
Kilder: Jobindsats.dk, budgetdata

Antal startede og stoppede personer på Sygedagpenge i 2024 jan-nov og 2023 jan-nov



Kilde: Jobindsats.dk

Antal forløb på Sygedagpenge fordelt på varighed af alle ydelser

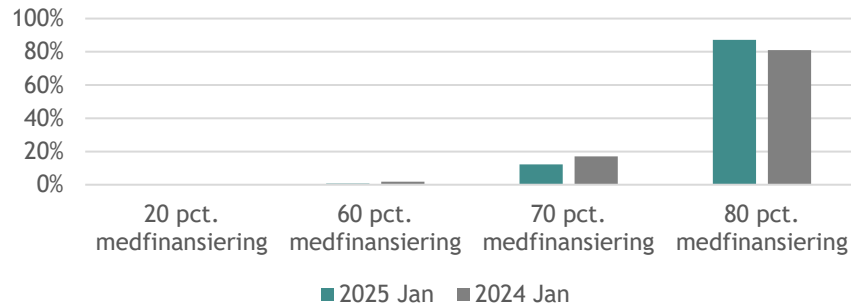


Kilde: Jobindsats.dk



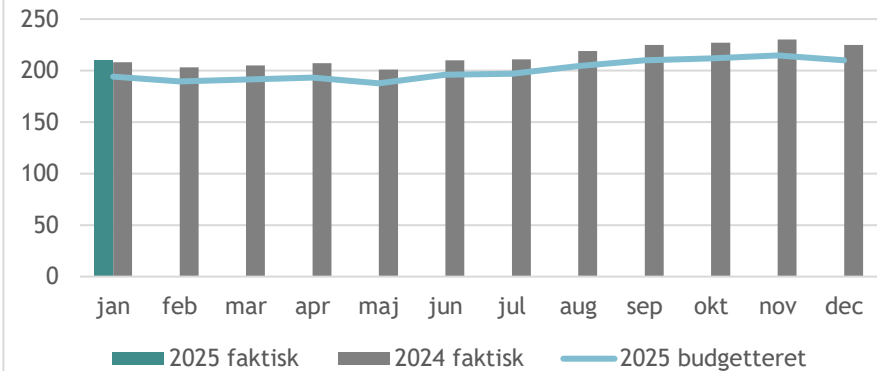
## Jobafklaring

### Andel af den samlede medfinansiering til Jobafklaring, fordelt på procentsats i 2025 Jan og 2024 Jan



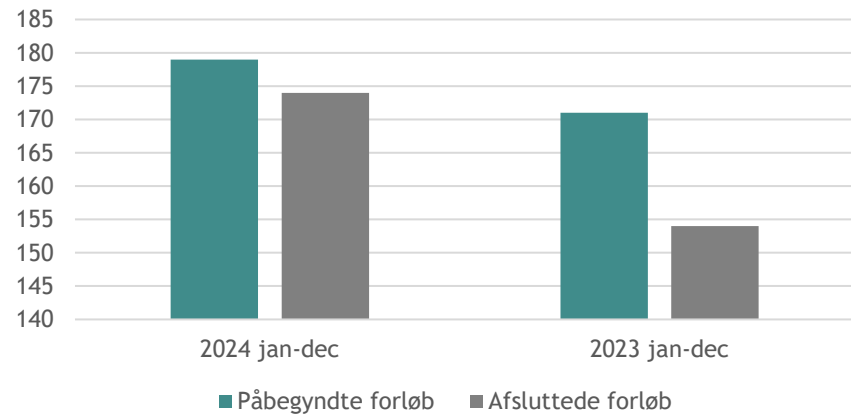
Kilde: Ydelsesrefusion

### Antal fuldtidspersoner på Jobafklaring



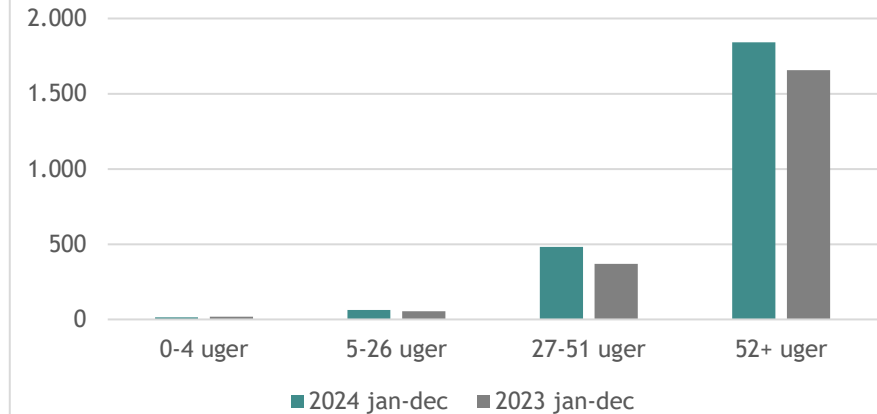
Kilder: Jobindsats.dk, budgetdata

### Antal startede og stoppede personer på Jobafklaring i 2024 jan-dec og 2023 jan-dec



Kilde: Jobindsats.dk

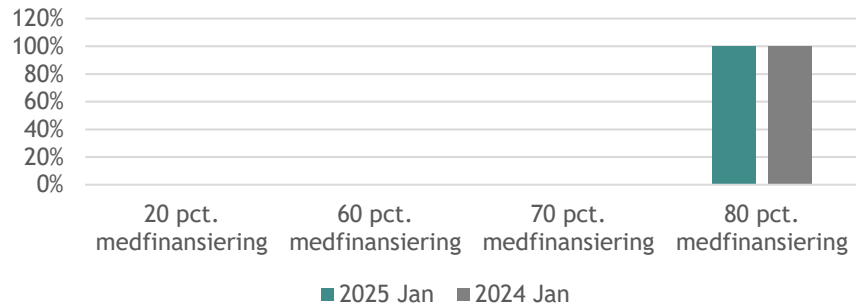
### Antal forløb på Jobafklaring fordelt på varighed af alle ydelser



Kilde: Jobindsats.dk

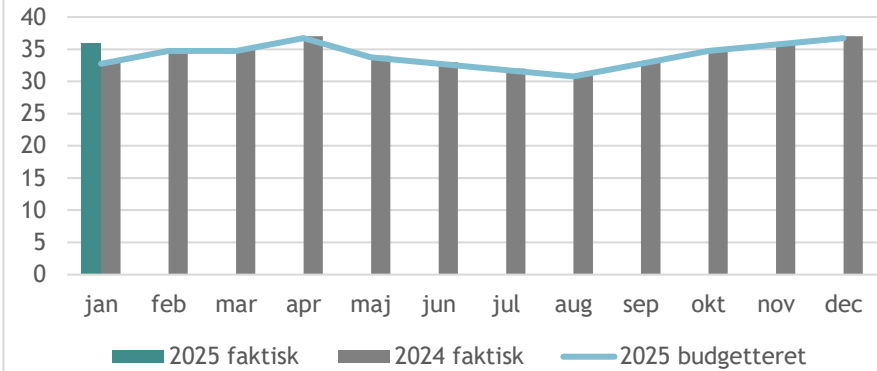
## Ressourceforløb

**Andel af den samlede medfinansiering til Ressourceforløb, fordelt på procentsats i 2025 Jan og 2024 Jan**



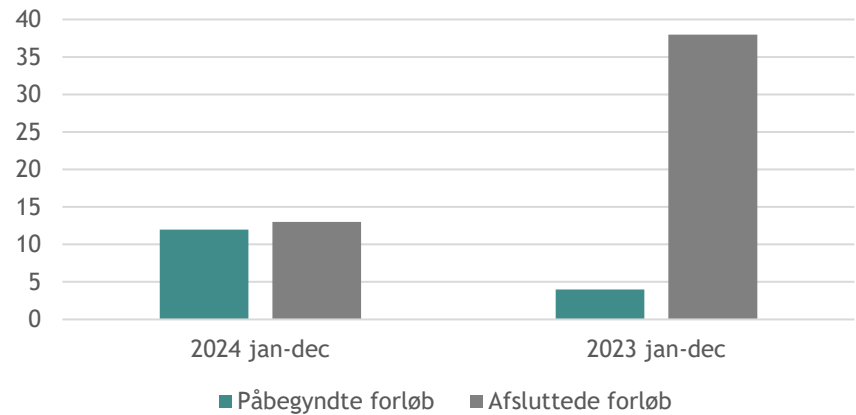
Kilde: Ydelsesrefusion

**Antal fuldtidspersoner på Ressourceforløb**



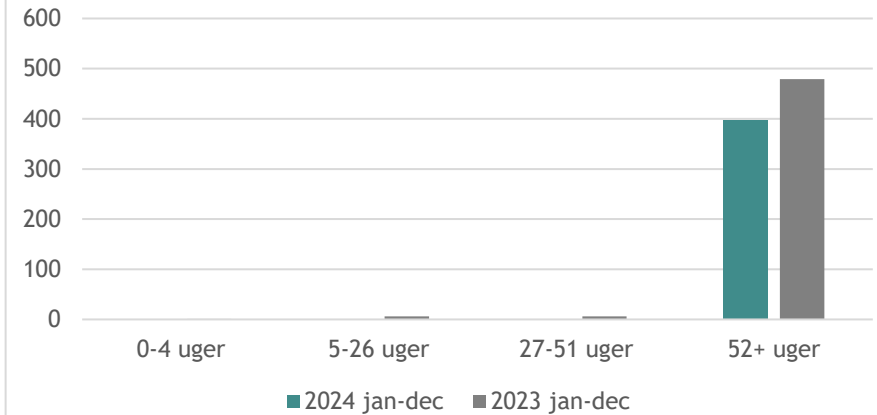
Kilder: Jobindsats.dk, budgetdata

**Antal startede og stoppede personer på Ressourceforløb i 2024 jan-dec og 2023 jan-dec**



Kilde: Jobindsats.dk

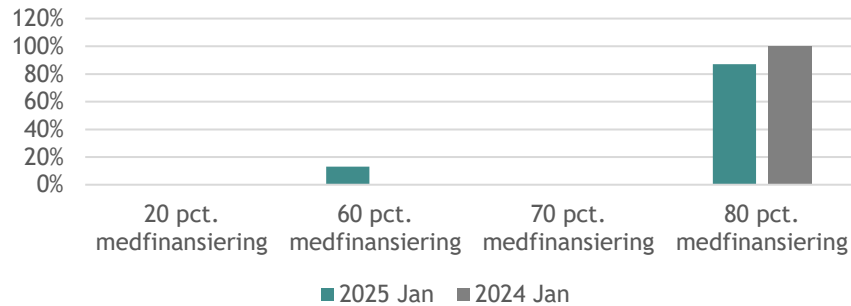
**Antal forløb på Ressourceforløb fordelt på varighed af alle ydelser**



Kilde: Jobindsats.dk

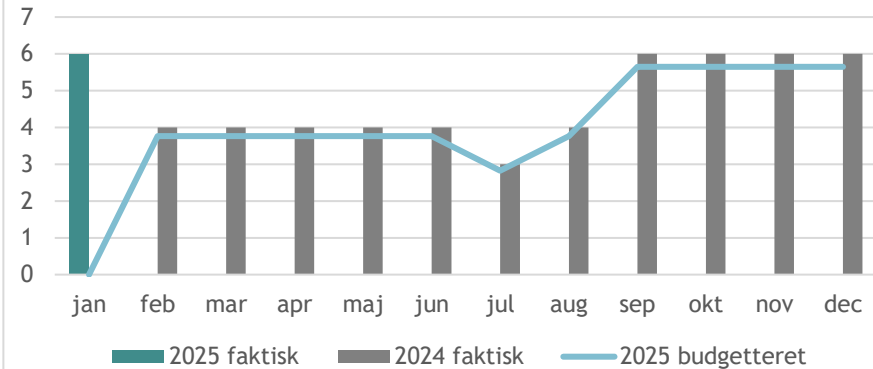
## Revalidering

Andel af den samlede medfinansiering til Revalidering, fordelt på procentsats i 2025 Jan og 2024 Jan



Kilde: Ydelsesrefusion

Antal fuldtidspersoner på Revalidering




Kilder: Jobindsats.dk, budgetdata

Antal startede og stoppede personer på Revalidering i 2024 jan-dec og 2023 jan-dec



Kilde: Jobindsats.dk

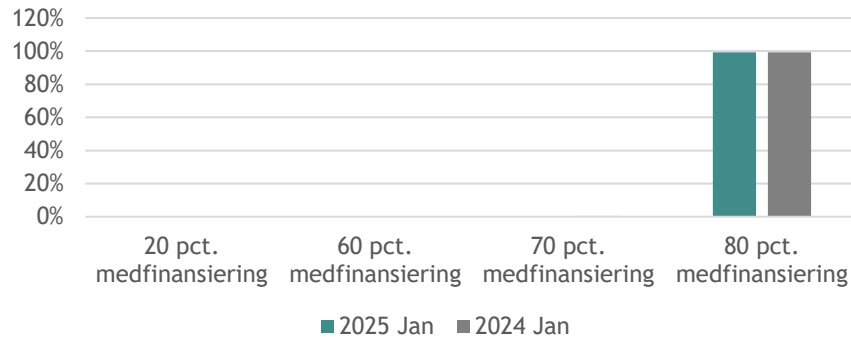
Antal forløb på Revalidering fordelt på varighed af alle ydelser



Kilde: Jobindsats.dk

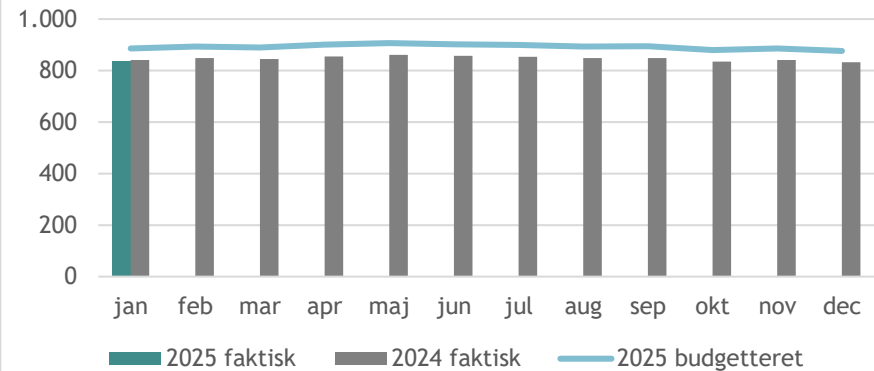
## Fleksjob

Andel af den samlede medfinansiering til Fleksjob, fordelt på procentsats i 2025 Jan og 2024 Jan



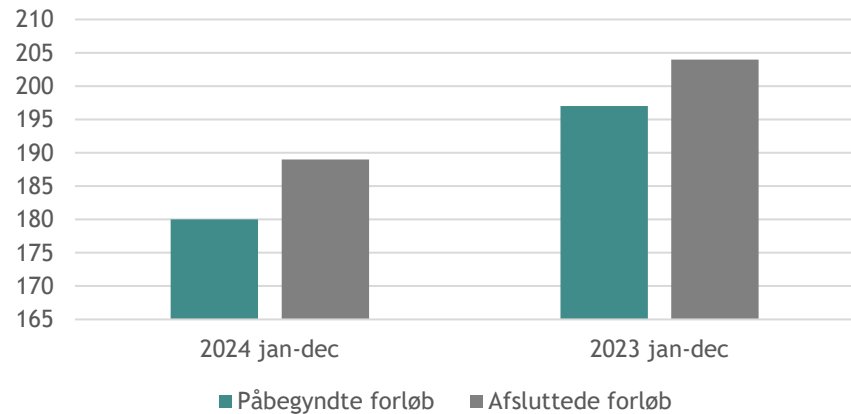
Kilde: Ydelsesrefusion

Antal fuldtidspersoner på Fleksjob



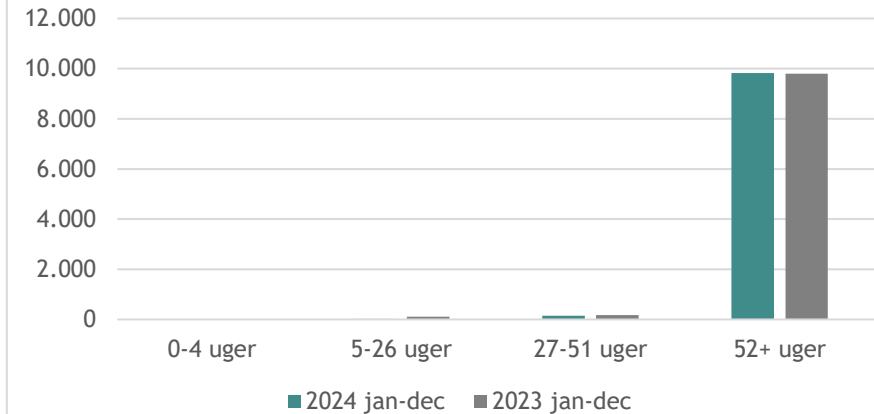
Kilder: Jobindsats.dk, budgetdata

Antal startede og stoppede personer på Fleksjob i 2024 jan-dec og 2023 jan-dec



Kilde: Jobindsats.dk

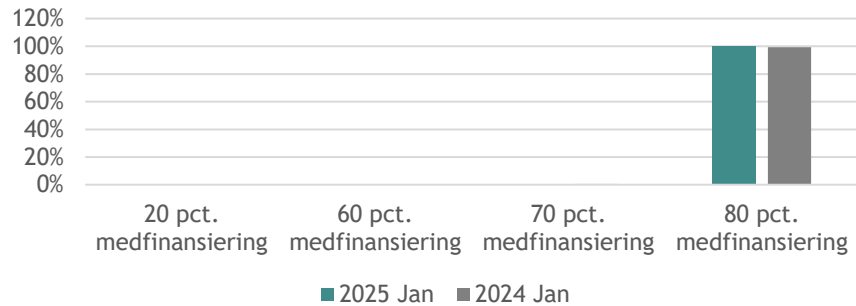
Antal forløb på Fleksjob fordelt på varighed af alle ydelser



Kilde: Jobindsats.dk

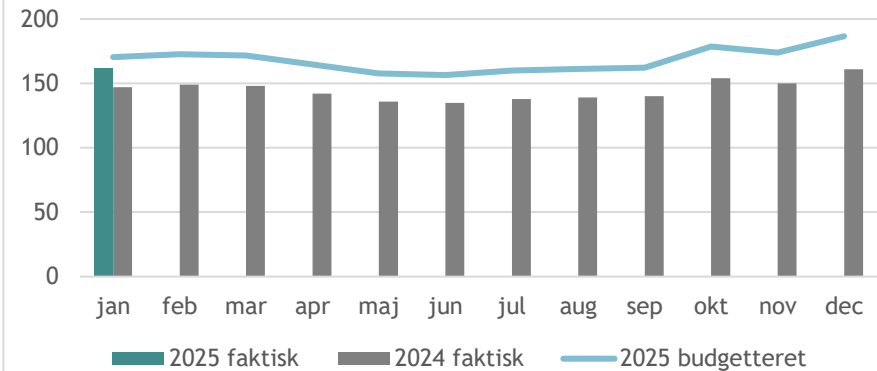
## Ledighedsydelse

Andel af den samlede medfinansiering til Ledighedsydelse, fordelt på procentsats i 2025 Jan og 2024 Jan



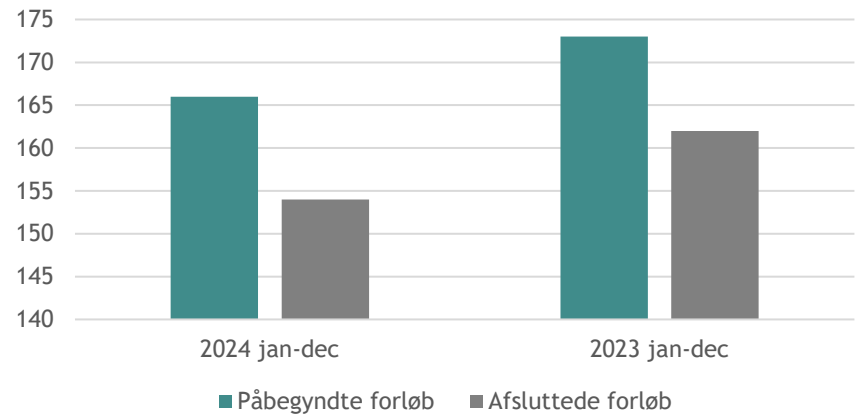
Kilde: Ydelsesrefusion

Antal fuldtidspersoner på Ledighedsydelse



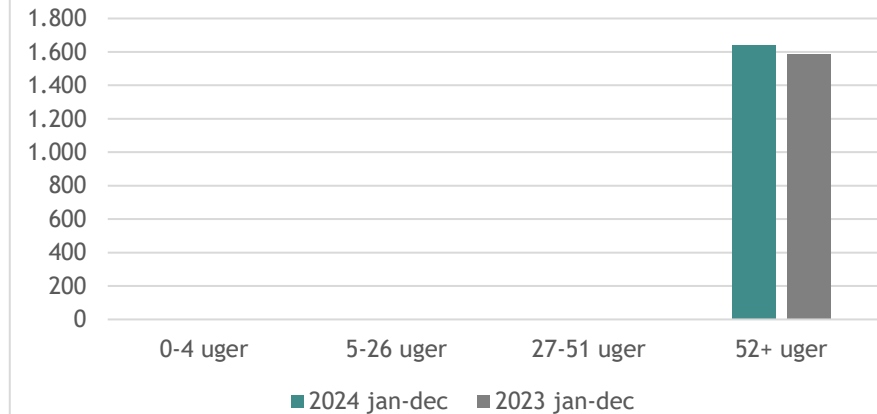
Kilder: Jobindsats.dk, budgetdata

Antal startede og stoppede personer på Ledighedsydelse i 2024 jan-dec og 2023 jan-dec



Kilde: Jobindsats.dk

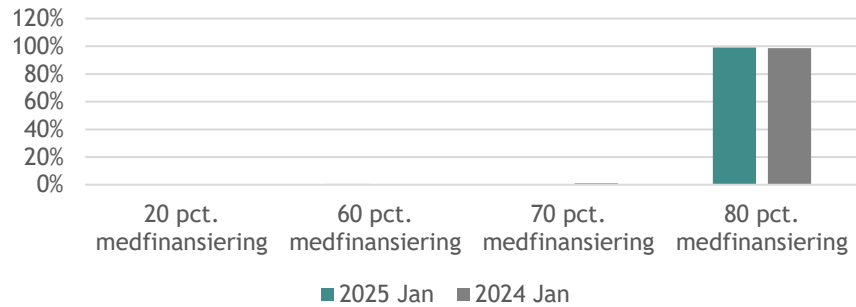
Antal forløb på Ledighedsydelse fordelt på varighed af alle ydelser



Kilde: Jobindsats.dk

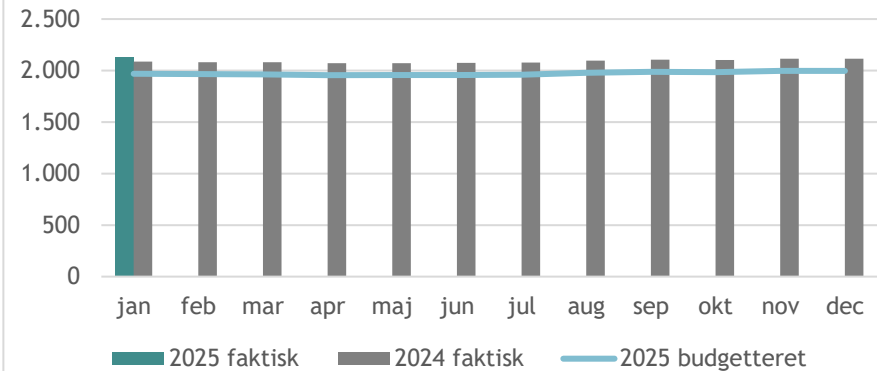
## Førtidspension

Andel af den samlede medfinansiering til Førtidspension, fordelt på procentsats i 2025 Jan og 2024 Jan



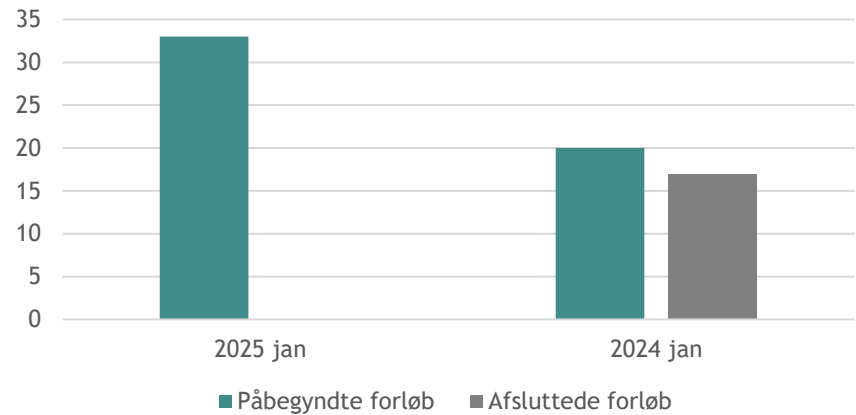
Kilde: Ydelsesrefusion

Antal fuldtidspersoner på Førtidspension



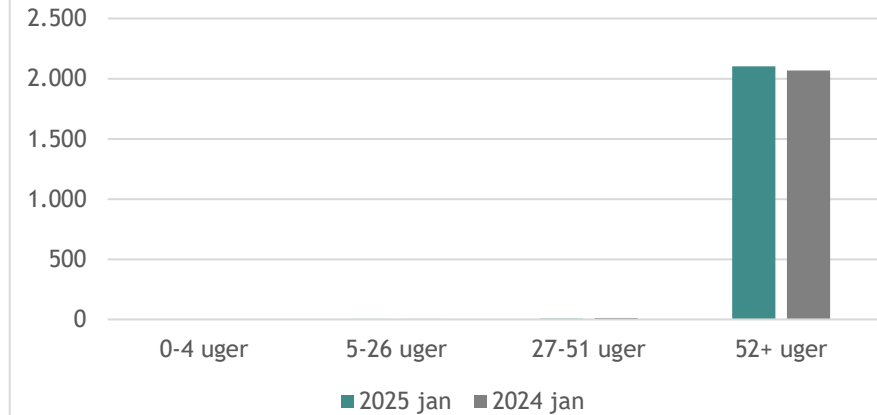
Kilder: Jobindsats.dk, budgetdata

Antal startede og stoppede personer på Førtidspension i 2025 jan og 2024 jan



Kilde: Jobindsats.dk

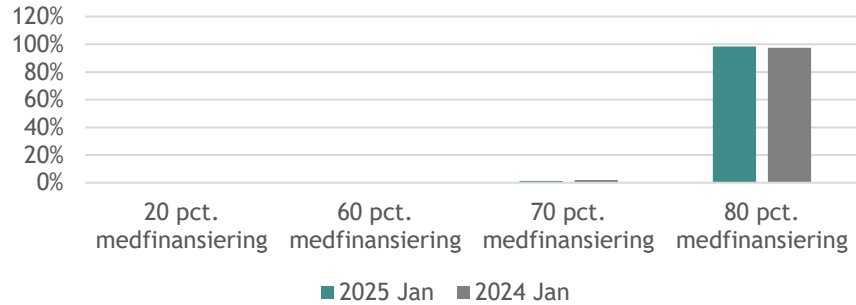
Antal forløb på Førtidspension fordelt på varighed af alle ydelser



Kilde: Jobindsats.dk

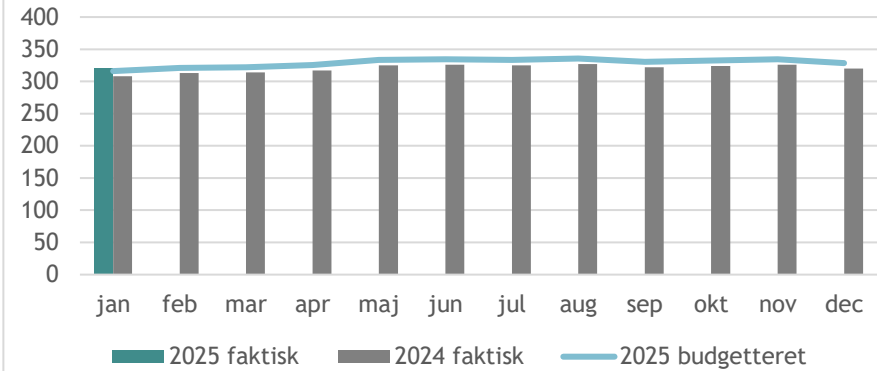
## Seniorpension

Andel af den samlede medfinansiering til Seniorpension, fordelt på procentsats i 2025 Jan og 2024 Jan



Kilde: Ydelsesrefusion

Antal fuldtidspersoner på Seniorpension



Kilder: Jobindsats.dk, budgetdata

Antal startede og stoppede personer på Seniorpension er ikke tilgængeligt på Jobindsats.dk

Seniorpensionsforløb fordelt på varighed er ikke tilgængeligt på Jobindsats.dk