

Ledelsesinformationsoversigt Arbejdsmarkedsområdet

Område	Side	Fuldtids- personer	Enheds- omkost- ninger	I alt	ift. sidste opfølgning	Fuldtids- personer (forventet)	Fuldtids- personer august	Fuldtids- personer maj	Fuldtids- personer marts	Budget (mio. kr.)	Afvigelse (Mio. kr.)
A-dagpenge	4	●	●	●	↑	372	346	378	397	81,0	-26,0
Kontanthjælp	5	●	●	●	↑	340	335	362	362	45,2	-4,6
Uddannelseshjælp	6	●	●	●	↓	230	232	232	228	18,8	-0,4
Selvforsørgelses- og hjemrejseydelse samt overgangsydelse	7	●	●	●	↓	126	143	120	70	6,5	2,0
Sygedagpenge	8	●	●	●	↑	717	684	666	660	58,2	21,2
Jobafklaring	9	●	●	●	↑	166	160	156	155	19,1	0,6
Ressourceforløb	10	●	●	●	↓	86	89	99	101	15,1	-3,8
Revalidering	11	●	●	●	→	4	4	9	9	1,6	-0,9
Fleksjob	12	●	●	●	↑	887	883	874	833	75,7	8,6
Ledighedsydelse	13	●	●	●	↓	111	114	116	116	24,9	-7,5
Førtidspension	14	●	●	●	↓	1800	1809	1792	1767	251,4	-1,5
Seniorpension	15	●	●	●	↑	243	237	217	205	27,4	10,9
Samlet budget				●	↑	5082	5067	5021	4903	624,8	-1,4

Note: Data er udtrukket d. 25/10 2022

Summeringen stemmer ikke overens med summeringen i opfølgningsbilaget, da seniorjob ikke er med i grafbilaget.

Positiv udvikling ift .sidste opfølgning	↑
Negativ udvikling ift. sidste opfølgning	↓
Uændret ift. sidste opfølgning	→

Forklaring til figurer for de enkelte forsørgelsestyper

Nedenfor gives en introduktion til de figurer, som der præsenteres for hver forsørgelsestype.

Andel af den samlede medfinansiering fordelt på procentsats

Figuren viser fordelingen af den kommunale medfinansiering af de offentlige forsørgelsesudgifter sidste år og pågældende år. Dermed er det muligt at se, om enhedsomkostningerne er stigende eller faldende.

Antal fuldtidspersoner

Figuren viser, hvor mange fuldtidspersoner som modtog offentlig forsørgelse i samme periode i hhv. sidste år og indeværende år.

Antal åbnede og afsluttede sager

Figuren viser, hvor mange sager der er blevet åbnet og afsluttet i samme periode i hhv. sidste år og indeværende år. Dermed kan man se, om der er omsætning i sagerne, og om der kan forventes en stigning eller et fald i antallet af fuldtidspersoner.

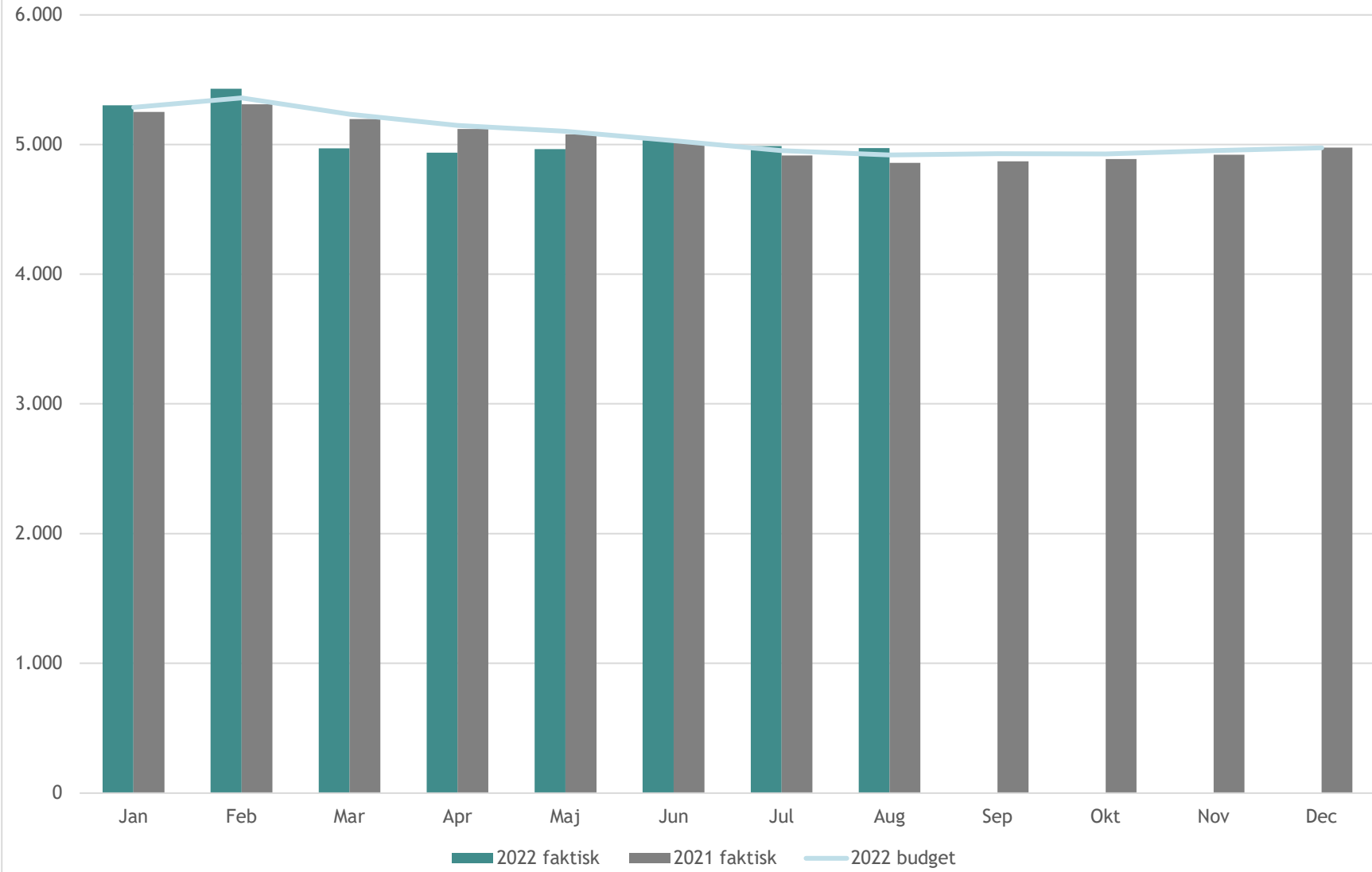
Gennemsnitligt månedligt antal forløb fordelt på varighed af ydelser

Figuren viser det gennemsnitlige månedlige antal forløb på en ydelse, fordelt på refusionstrappens 4 varighedsgrupper: 0-4 uger, 5-

Antal afholdte samtaler og andel aktiveringsberørte

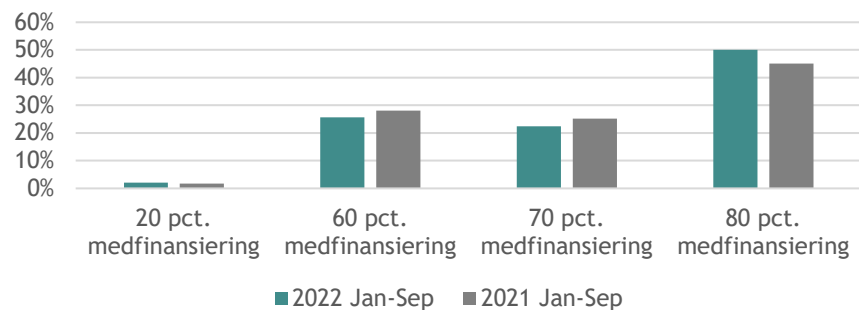
Figuren viser, hvor mange samtaler der er blevet afholdt, og hvor stor en andel modtagerne af offentlig forsørgelse der har deltaget i et aktivt tilbud i samme periode i hhv. sidste år og indeværende år. Dermed vises, om Jobcenteret har kontakt til borger

Fuldtidspersoner, samlet



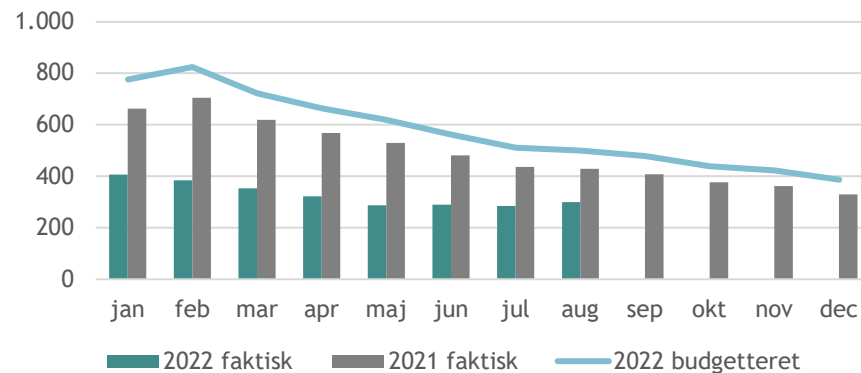
A-dagpenge

Andel af den samlede medfinansiering til A-dagpenge, fordelt på procentsats i 2022 Jan-Sep og 2021 Jan-Sep



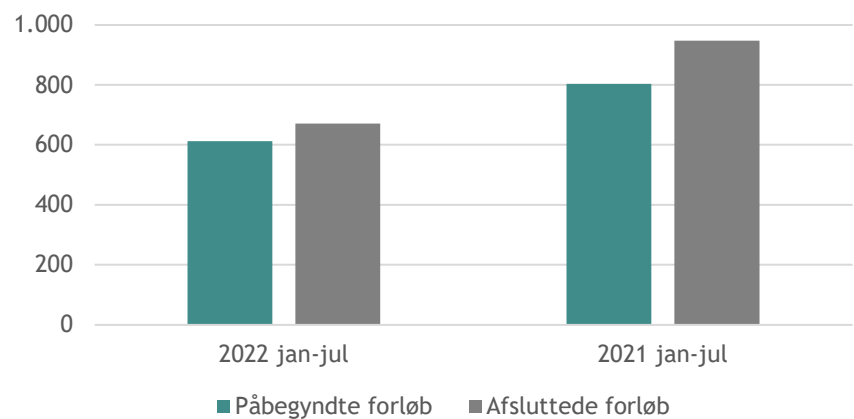
Kilde: Ydelsesrefusion

Antal fuldtidspersoner på A-dagpenge



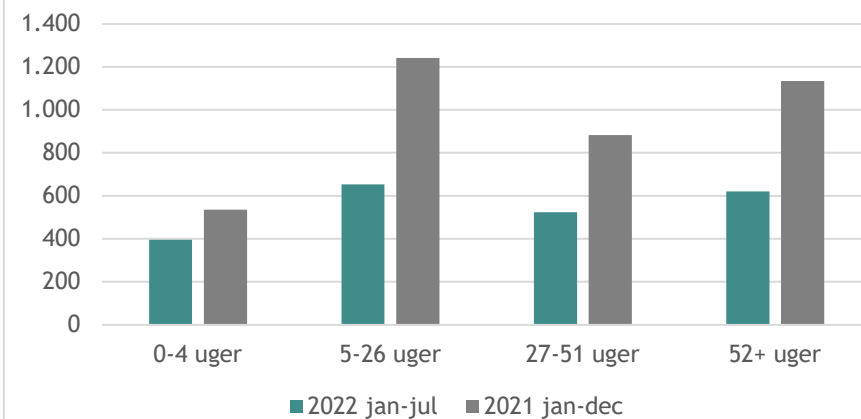
Kilder: Jobindsats.dk, budgetdata

Antal startede og stoppede personer på A-dagpenge i 2022 jan-jul og 2021 jan-jul



Kilde: Jobindsats.dk

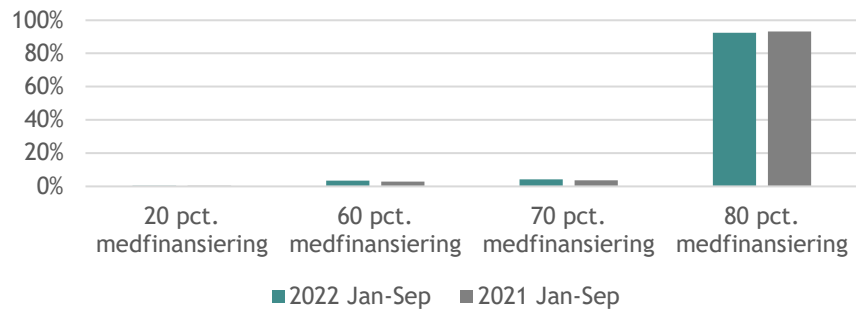
Antal forløb på A-dagpenge fordelt på varighed af alle ydelser



Kilde: Jobindsats.dk

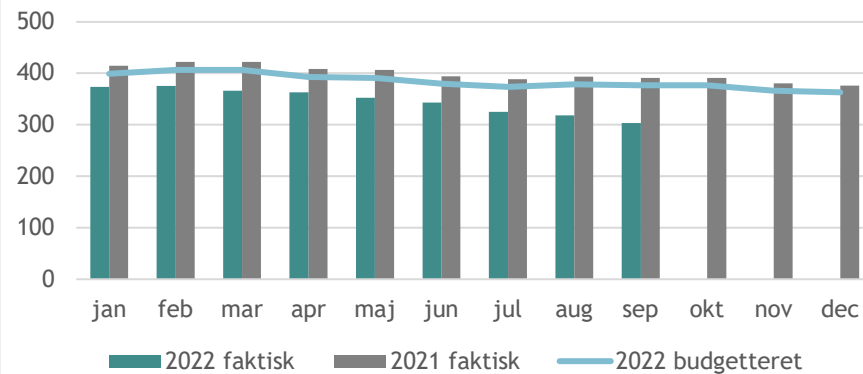
Kontanthjælp

Andel af den samlede medfinansiering til Kontanthjælp, fordelt på procentsats i 2022 Jan-Sep og 2021 Jan-Sep



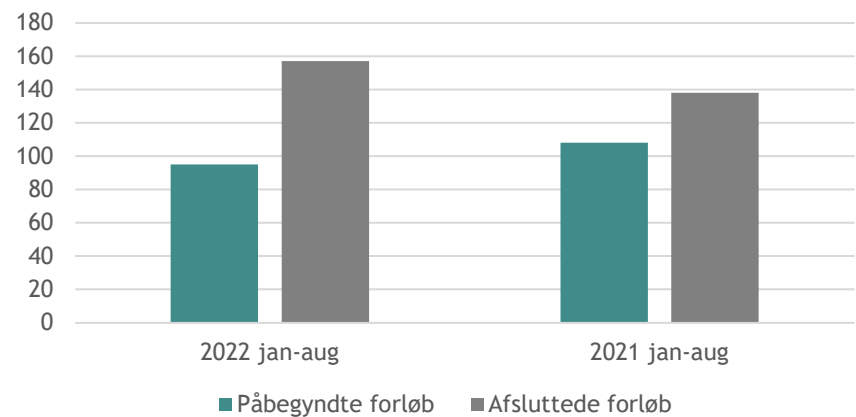
Kilde: Ydelsesrefusion

Antal fuldtidspersoner på Kontanthjælp



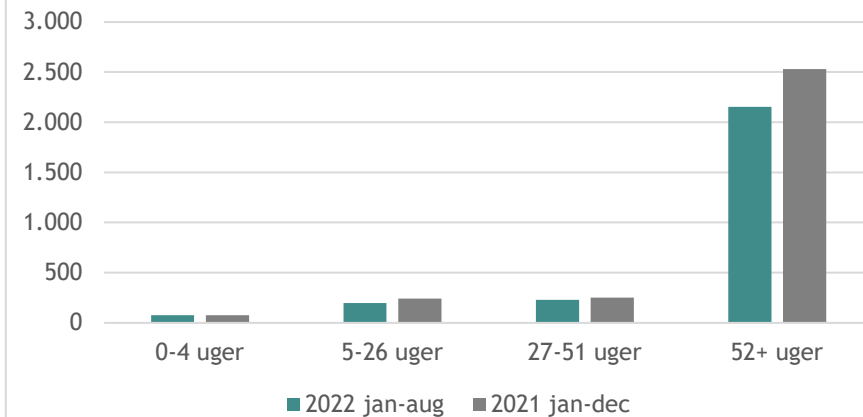
Kilder: Jobindsats.dk, budgetdata

Antal startede og stoppede personer på Kontanthjælp i 2022 jan-aug og 2021 jan-aug



Kilde: Jobindsats.dk

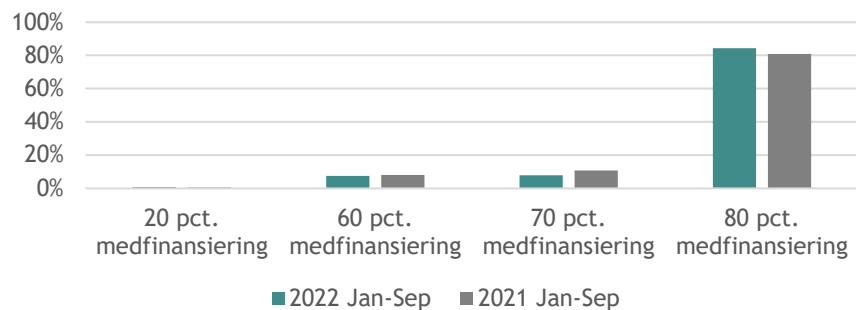
Antal forløb på Kontanthjælp fordelt på varighed af alle ydelser



Kilde: Jobindsats.dk

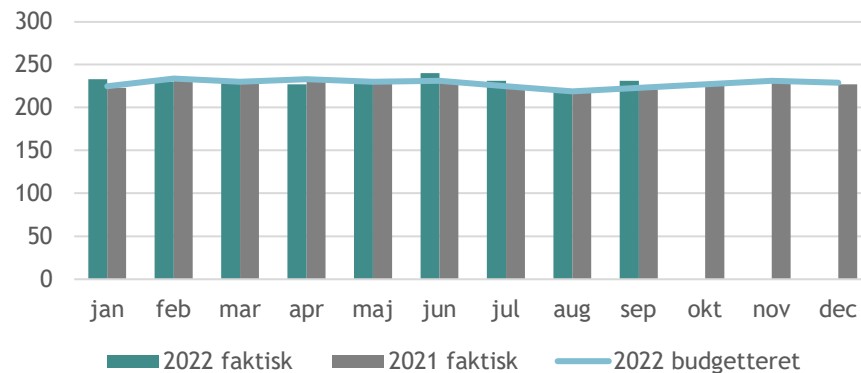
Uddannelseshjælp

Andel af den samlede medfinansiering til Uddannelseshjælp, fordelt på procentsats i 2022 Jan-Sep og 2021 Jan-Sep



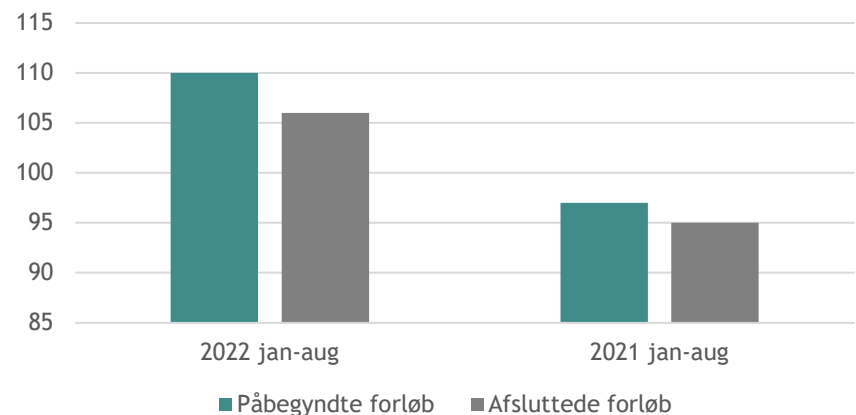
Kilde: Ydelsesrefusion

Antal fuldtidspersoner på Uddannelseshjælp



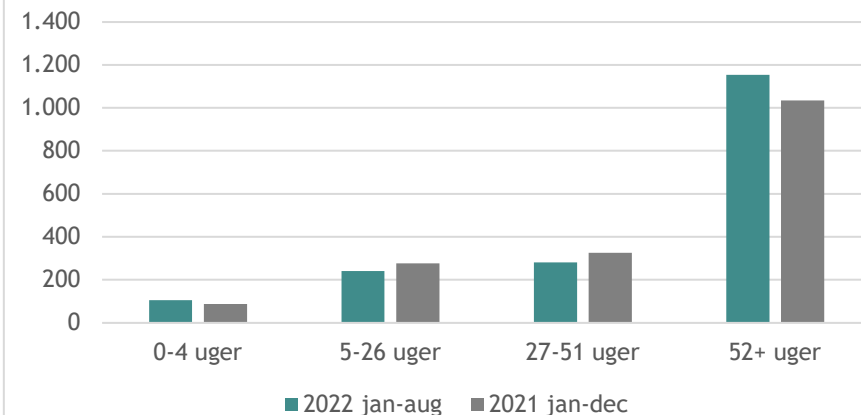
Kilder: Jobindsats.dk, budgetdata

Antal startede og stoppede personer på Uddannelseshjælp i 2022 jan-aug og 2021 jan-aug



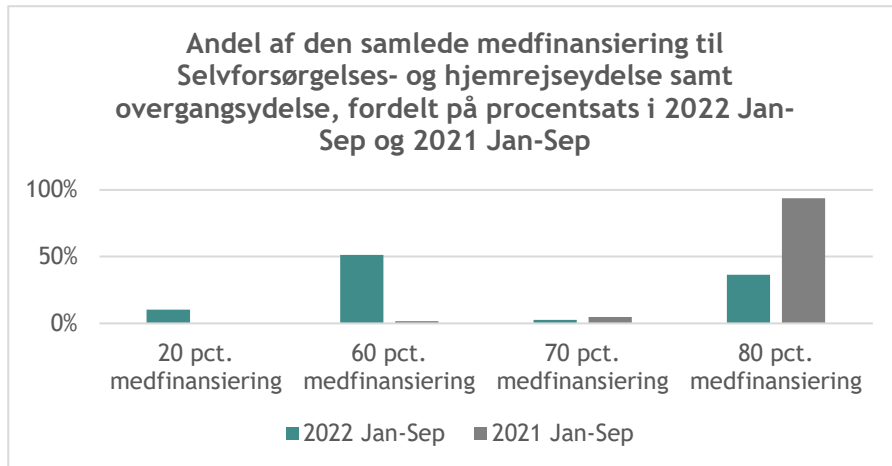
Kilde: Jobindsats.dk

Antal forløb på Uddannelseshjælp fordelt på varighed af alle ydelser

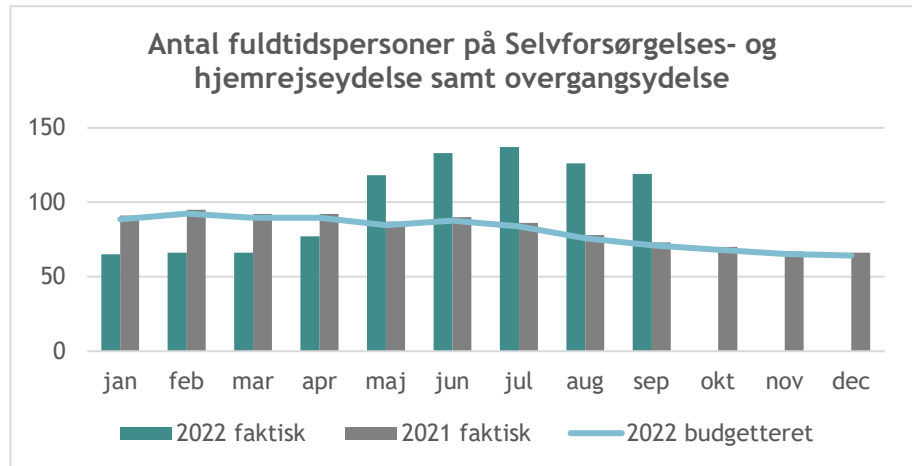


Kilde: Jobindsats.dk

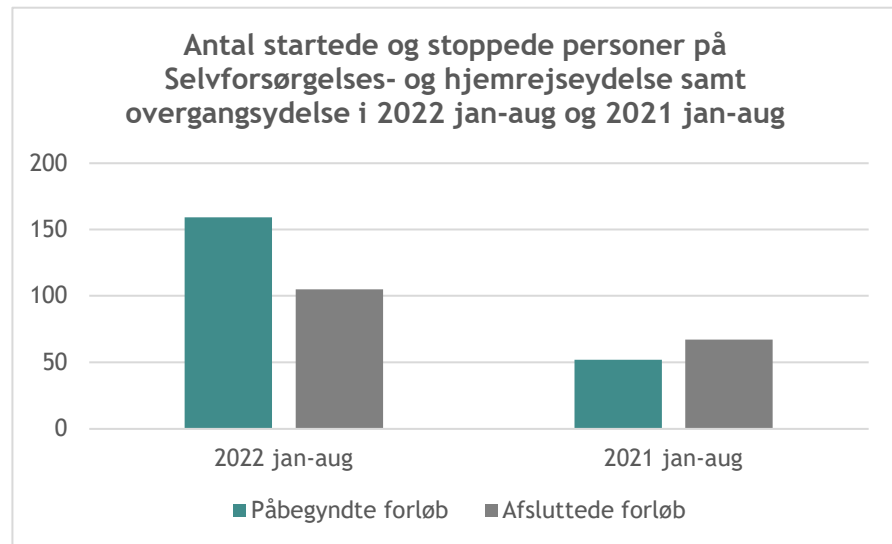
Selvforsørgelses- og hjemrejseydelse samt overgangsydelse



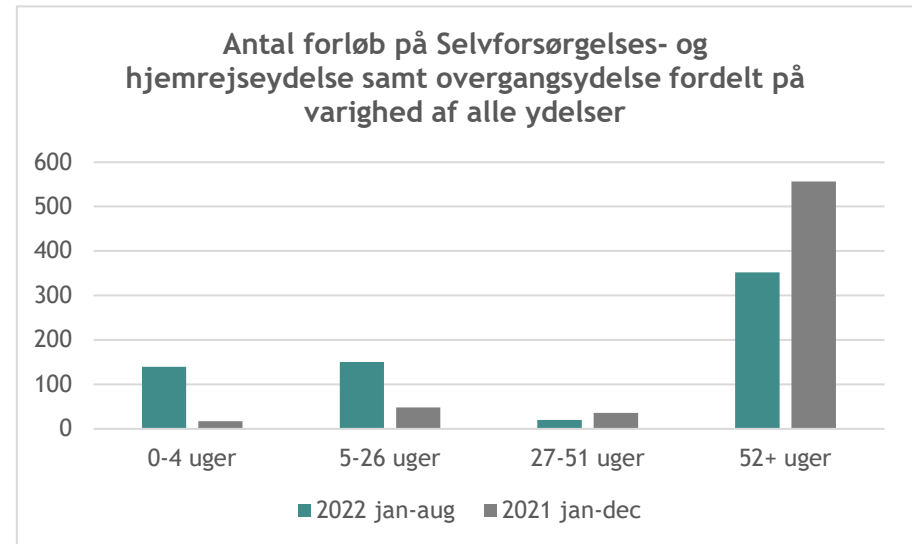
Kilde: Ydelsesrefusion



Kilder: Jobindsats.dk, budgetdata



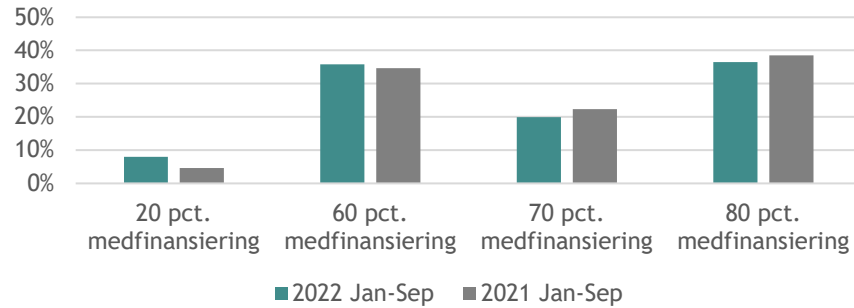
Kilde: Jobindsats.dk



Kilde: Jobindsats.dk

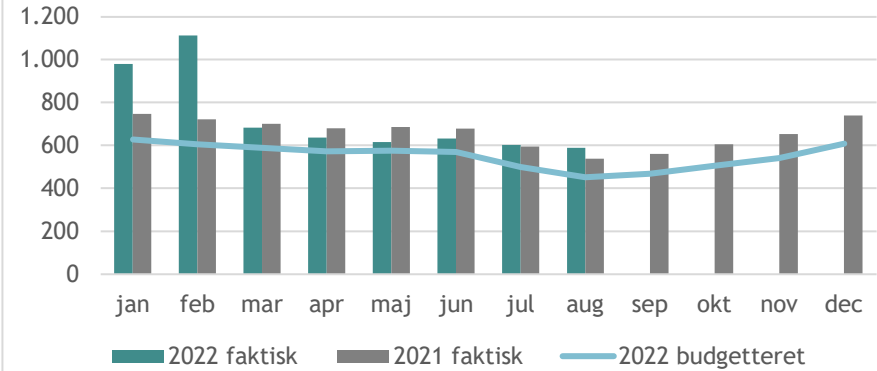
Sygedagpenge

Andel af den samlede medfinansiering til Sygedagpenge, fordelt på procentsats i 2022 Jan-Sep og 2021 Jan-Sep



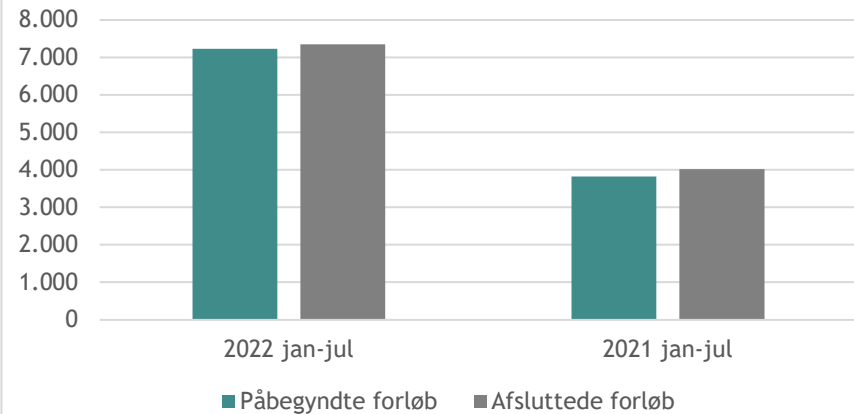
Kilde: Ydelsesrefusion

Antal fuldtidspersoner på Sygedagpenge



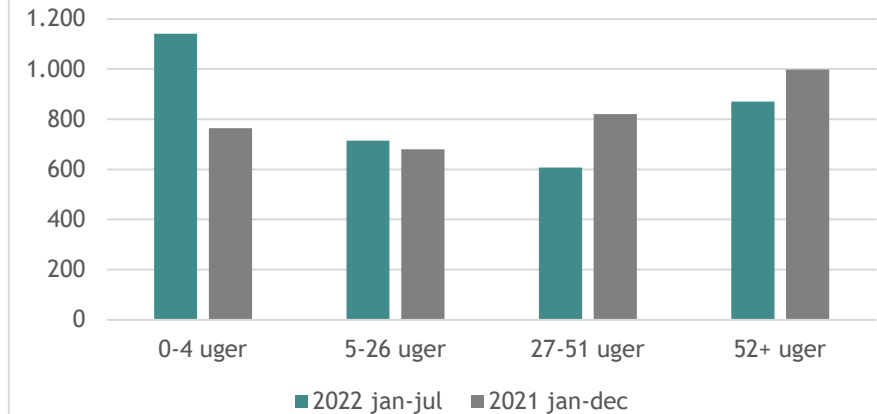
Kilder: Jobindsats.dk, budgetdata

Antal startede og stoppede personer på Sygedagpenge i 2022 jan-jul og 2021 jan-jul



Kilde: Jobindsats.dk

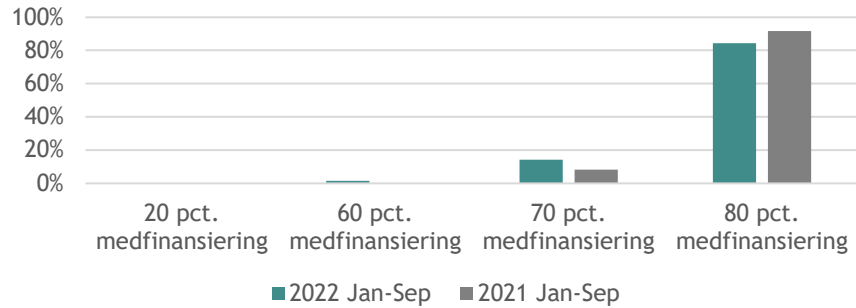
Antal forløb på Sygedagpenge fordelt på varighed af alle ydelser



Kilde: Jobindsats.dk

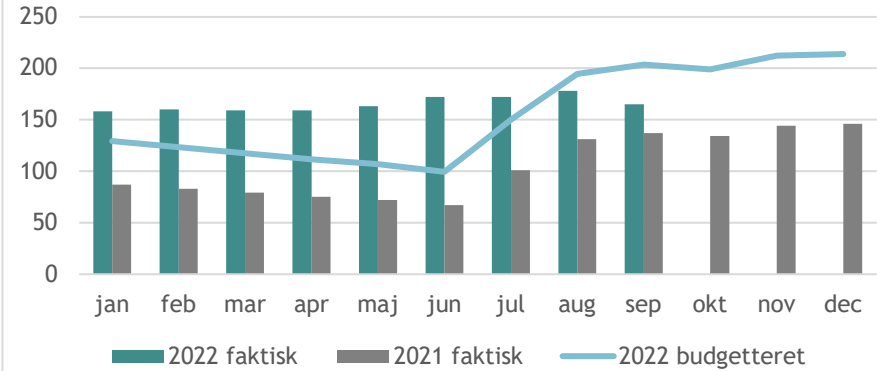
Jobafklaring

Andel af den samlede medfinansiering til Jobafklaring, fordelt på procentsats i 2022 Jan-Sep og 2021 Jan-Sep



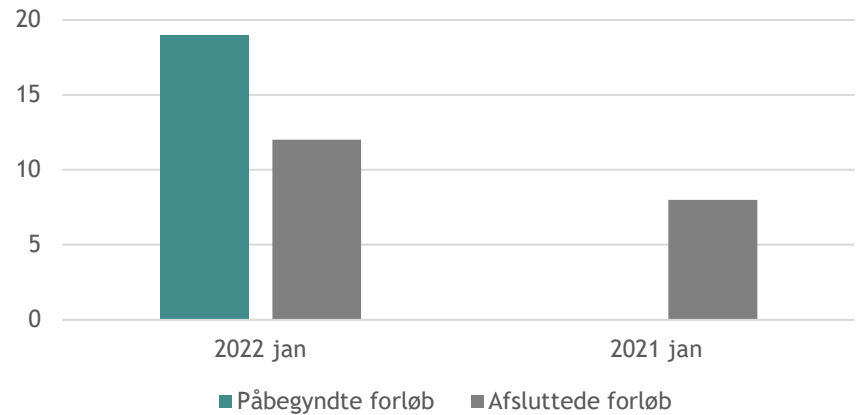
Kilde: Ydelsesrefusion

Antal fuldtidspersoner på Jobafklaring



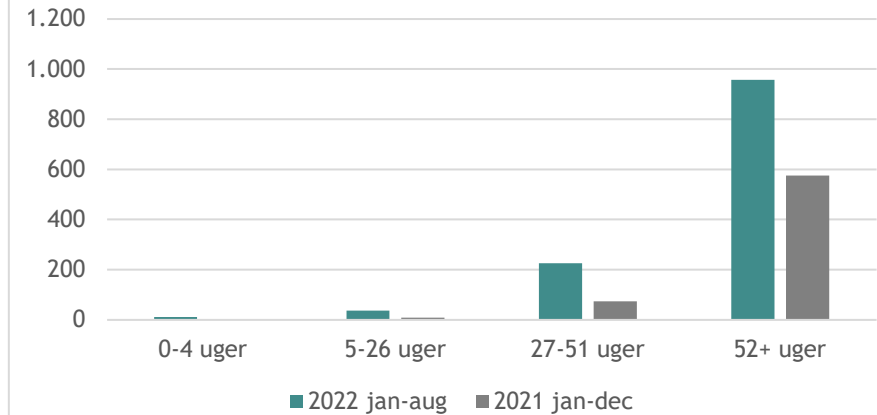
Kilder: Jobindsats.dk, budgetdata

Antal startede og stoppede personer på Jobafklaring i 2022 jan og 2021 jan



Kilde: Jobindsats.dk

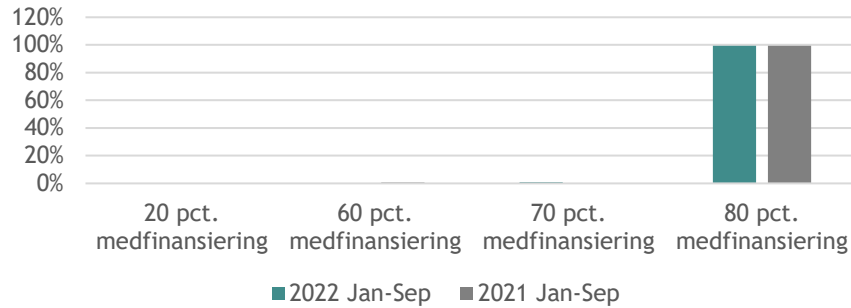
Antal forløb på Jobafklaring fordelt på varighed af alle ydelser



Kilde: Jobindsats.dk

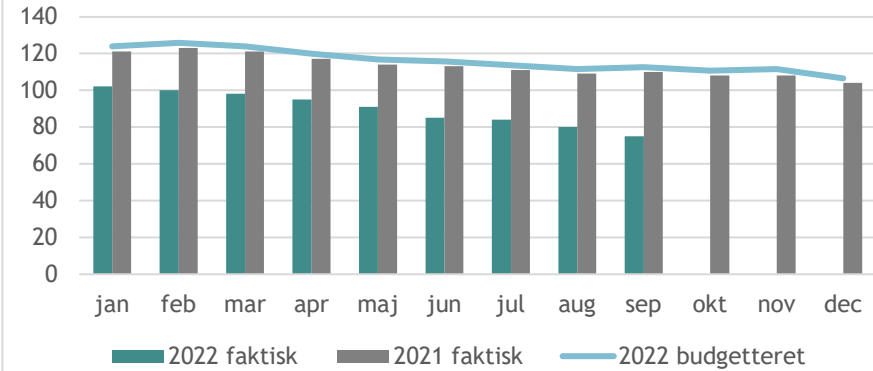
Ressourceforløb

Andel af den samlede medfinansiering til Ressourceforløb, fordelt på procentsats i 2022 Jan-Sep og 2021 Jan-Sep



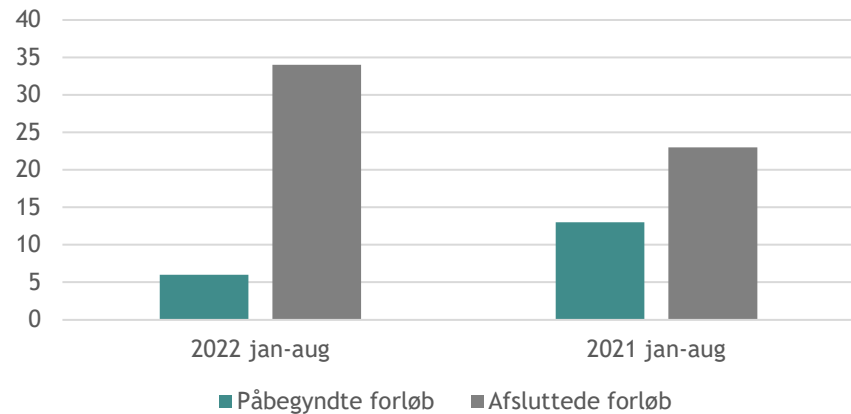
Kilde: Ydelsesrefusion

Antal fuldtidspersoner på Ressourceforløb



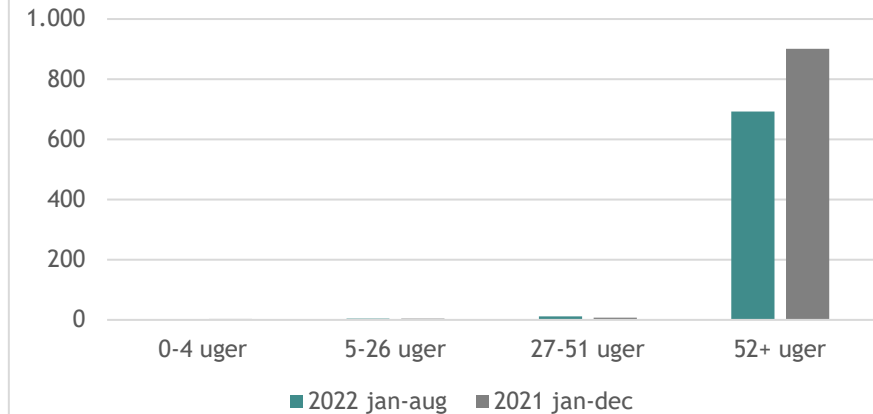
Kilder: Jobindsats.dk, budgetdata

Antal startede og stoppede personer på Ressourceforløb i 2022 jan-aug og 2021 jan-aug



Kilde: Jobindsats.dk

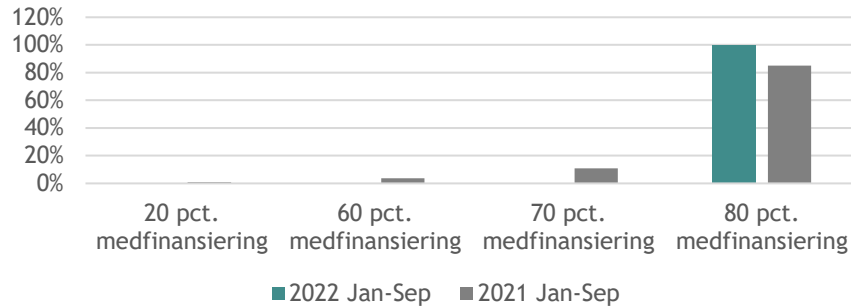
Antal forløb på Ressourceforløb fordelt på varighed af alle ydelser



Kilde: Jobindsats.dk

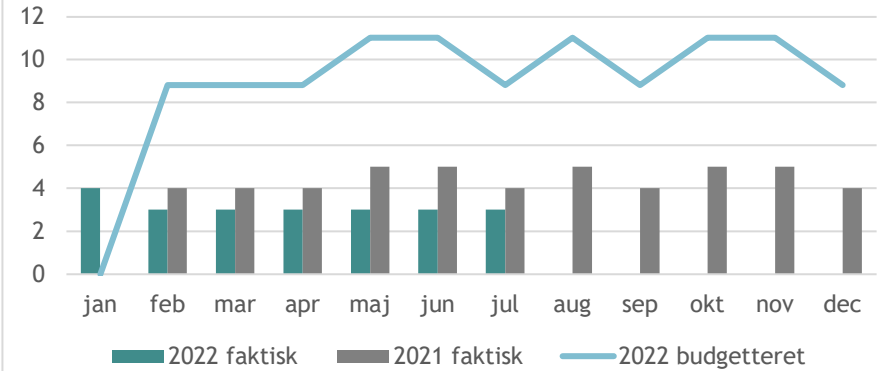
Revalidering

Andel af den samlede medfinansiering til Revalidering, fordelt på procentsats i 2022 Jan-Sep og 2021 Jan-Sep



Kilde: Ydelsesrefusion

Antal fuldtidspersoner på Revalidering



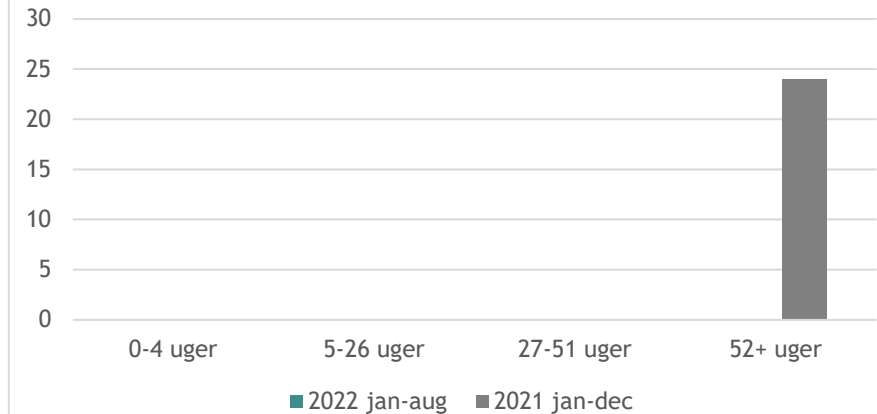
Kilder: Jobindsats.dk, budgetdata

Antal startede og stoppede personer på Revalidering i 2022 jan-aug og 2021 jan-aug



Kilde: Jobindsats.dk

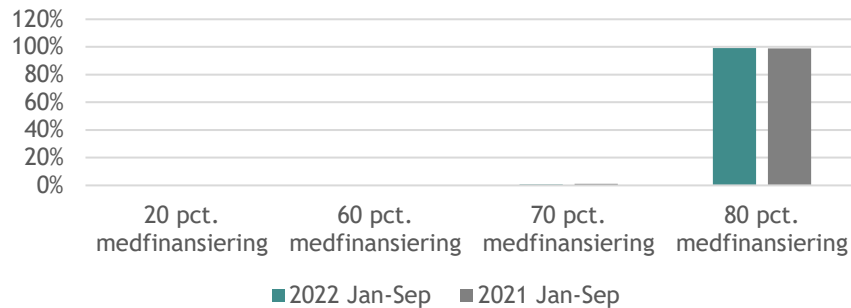
Antal forløb på Revalidering fordelt på varighed af alle ydelser



Kilde: Jobindsats.dk

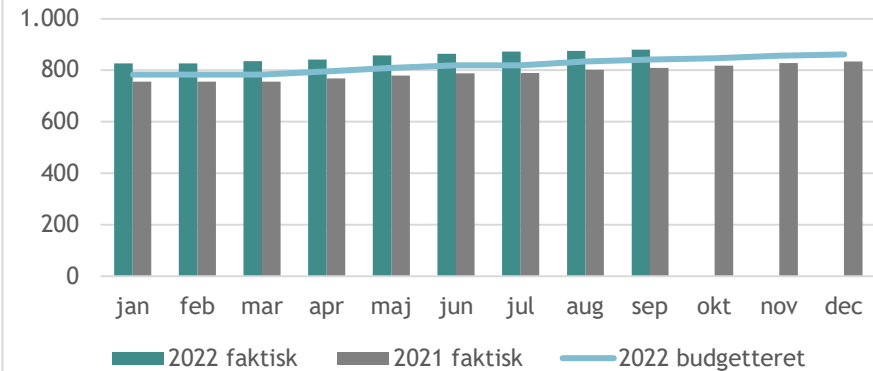
Fleksjob

Andel af den samlede medfinansiering til Fleksjob, fordelt på procentsats i 2022 Jan-Sep og 2021 Jan-Sep



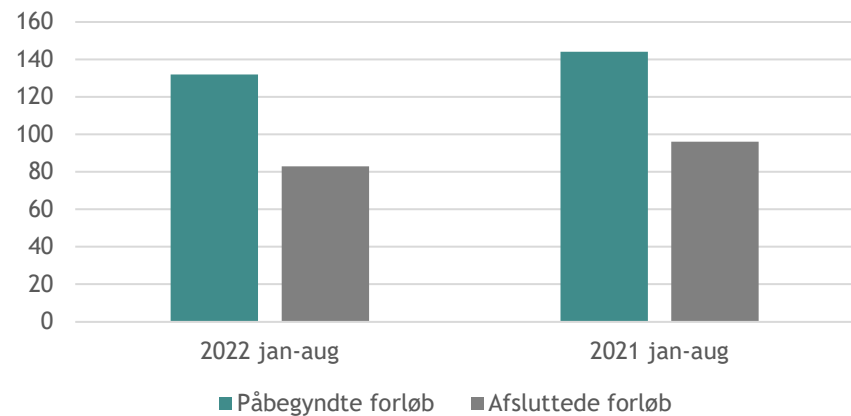
Kilde: Ydelsesrefusion

Antal fuldtidspersoner på Fleksjob



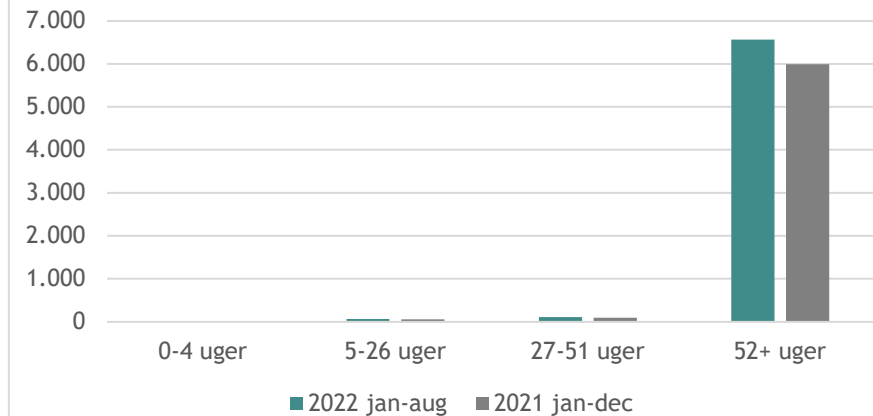
Kilder: Jobindsats.dk, budgetdata

Antal startede og stoppede personer på Fleksjob i 2022 jan-aug og 2021 jan-aug



Kilde: Jobindsats.dk

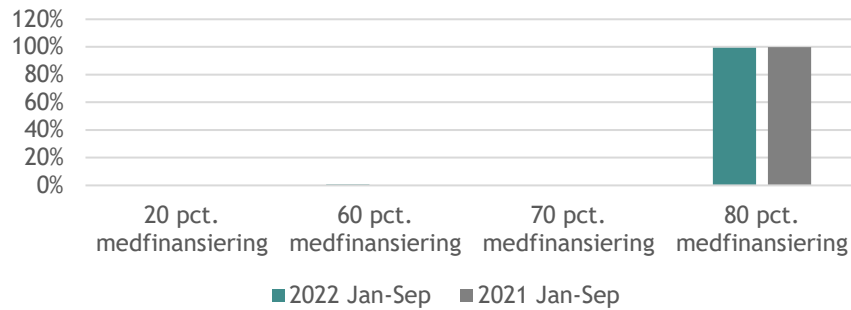
Antal forløb på Fleksjob fordelt på varighed af alle ydelser



Kilde: Jobindsats.dk

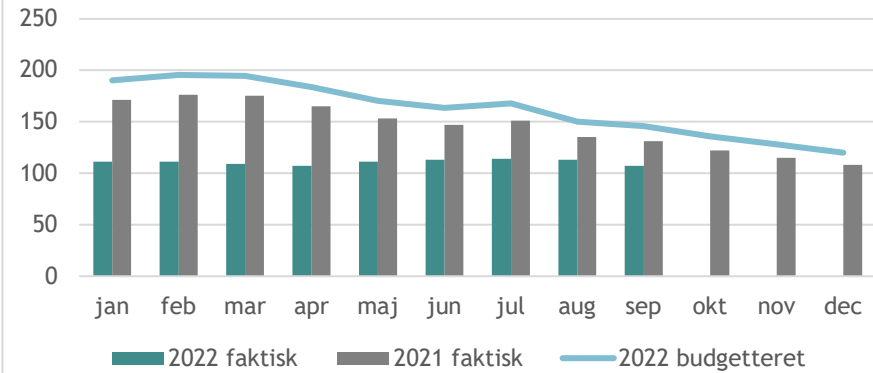
Ledighedsydelse

Andel af den samlede medfinansiering til Ledighedsydelse, fordelt på procentsats i 2022 Jan-Sep og 2021 Jan-Sep



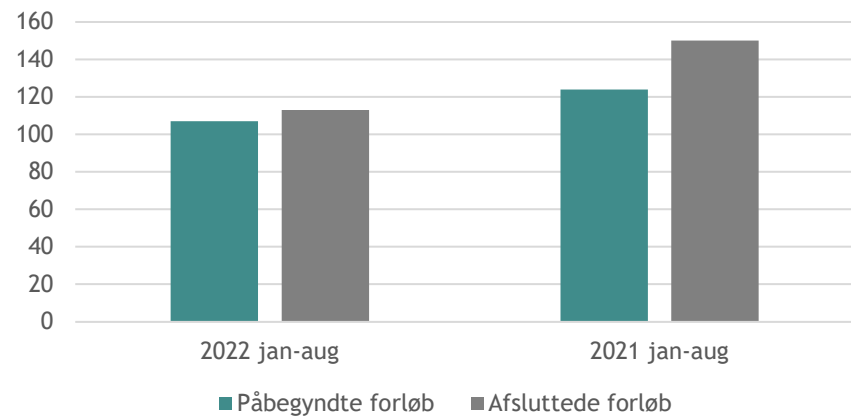
Kilde: Ydelsesrefusion

Antal fuldtidspersoner på Ledighedsydelse



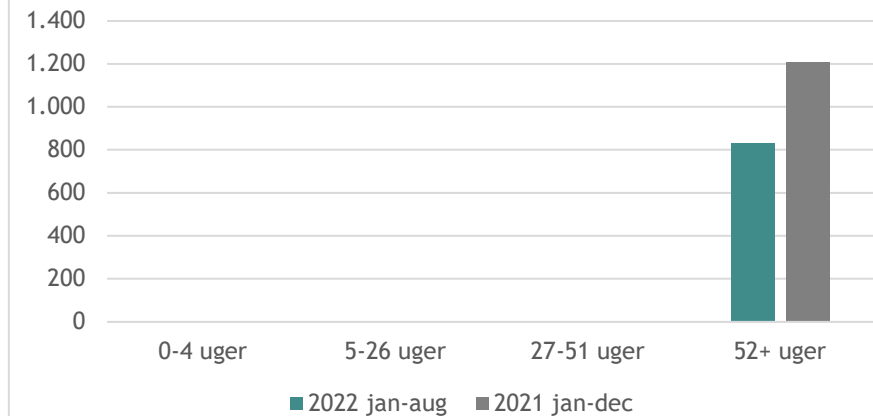
Kilder: Jobindsats.dk, budgetdata

Antal startede og stoppede personer på Ledighedsydelse i 2022 jan-aug og 2021 jan-aug



Kilde: Jobindsats.dk

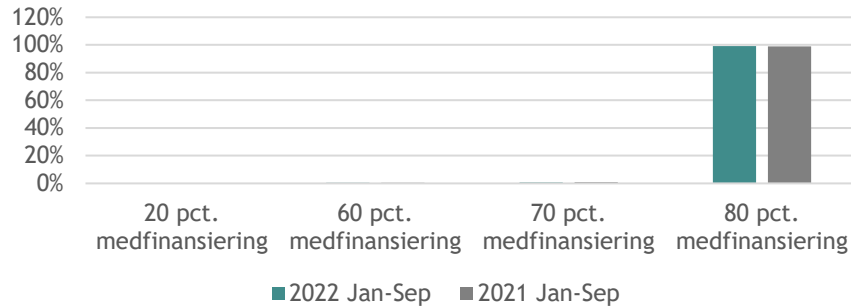
Antal forløb på Ledighedsydelse fordelt på varighed af alle ydelser



Kilde: Jobindsats.dk

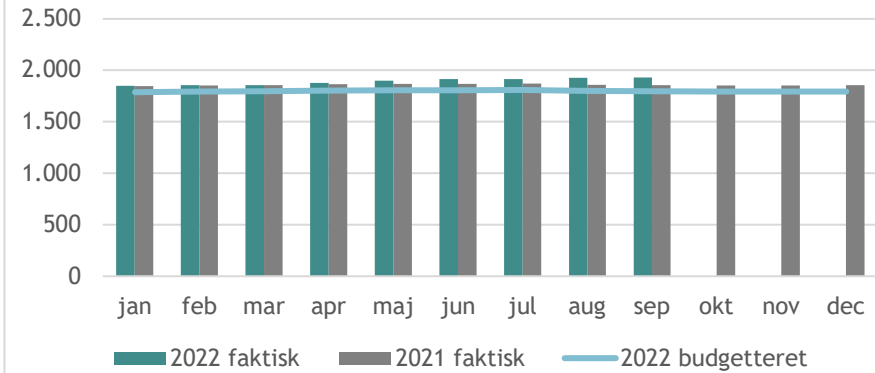
Førtidspension

Andel af den samlede medfinansiering til Førtidspension, fordelt på procentsats i 2022 Jan-Sep og 2021 Jan-Sep



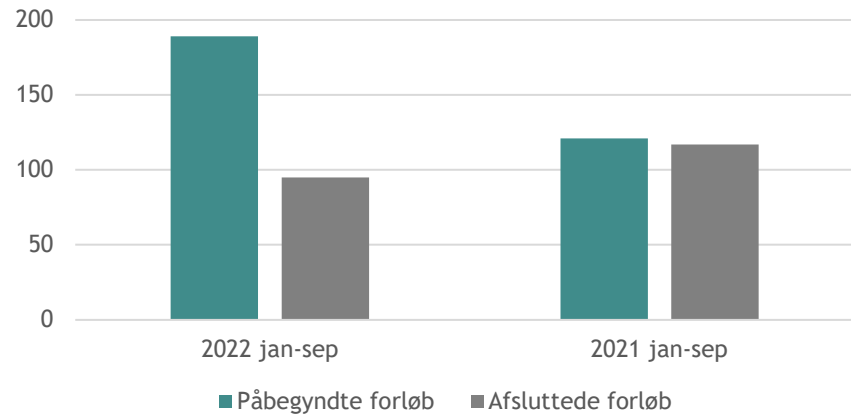
Kilde: Ydelsesrefusion

Antal fuldtidspersoner på Førtidspension



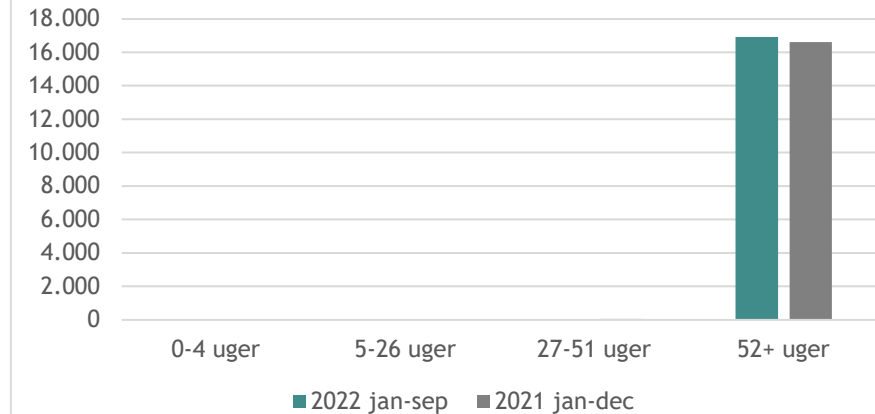
Kilder: Jobindsats.dk, budgetdata

Antal startede og stoppede personer på Førtidspension i 2022 jan-sep og 2021 jan-sep



Kilde: Jobindsats.dk

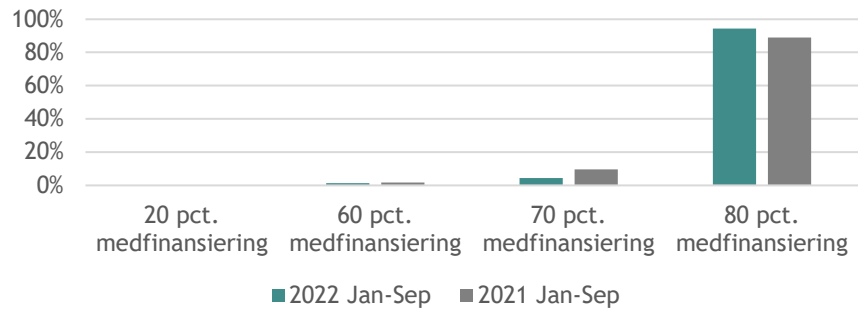
Antal forløb på Førtidspension fordelt på varighed af alle ydelser



Kilde: Jobindsats.dk

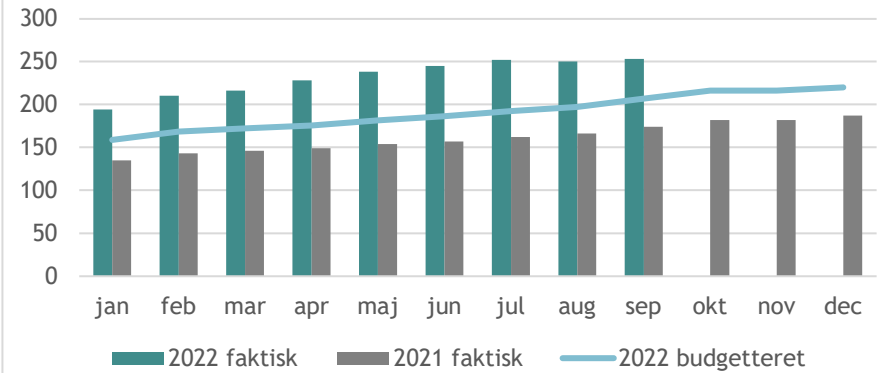
Seniorpension

Andel af den samlede medfinansiering til Seniorpension, fordelt på procentsats i 2022 Jan-Sep og 2021 Jan-Sep



Kilde: Ydelsesrefusion

Antal fuldtidspersoner på Seniorpension



Kilder: Jobindsats.dk, budgetdata

Antal startede og stoppede personer på Seniorpension er ikke tilgængeligt på Jobindsats.dk

Seniorpensionsforløb fordelt på varighed er ikke tilgængeligt på Jobindsats.dk