

Notat

Dato: 12-09-2024
Reference: Lars Tiede Barsballe
Journalnr.: 23/10

Ankestatistik 2021-1. halvår 2024

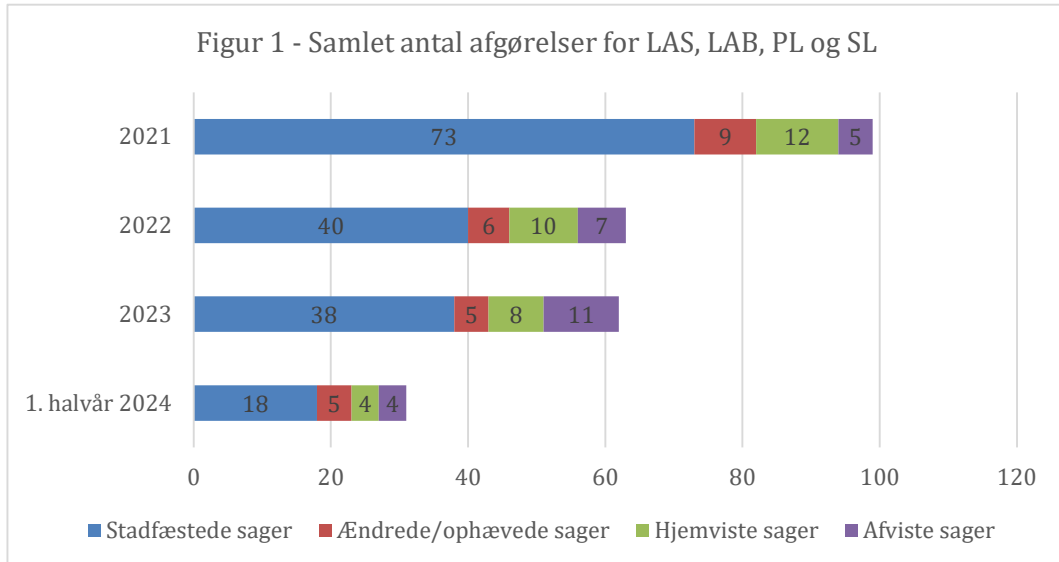
Læsevejledning til figurene

Den første figur viser det samlede antal afgørelser, mens de efterfølgende figurer viser det samlede antal afgørelser, fordelt på nedenstående områder:

1. Lov om aktiv socialpolitik
2. Lov om aktiv beskæftigelsesindsats
3. Pensionsloven
4. Sygedagpengeloven

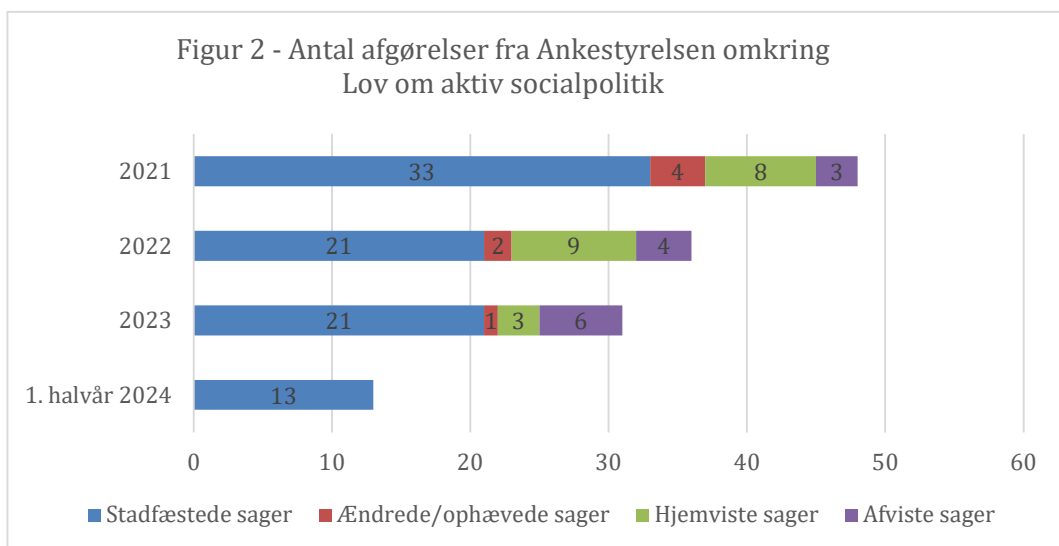
Hver figur sammenligner antallet af afgørelser i det indeværende år med afgørelserne i de foregående tre år. Alle figurer er bygget op, så det først er de stadfæstede sager som vises, herefter de ændrede/omgjorte, hjemviste sager og til sidst afviste sager.

Samlet antal afgørelser



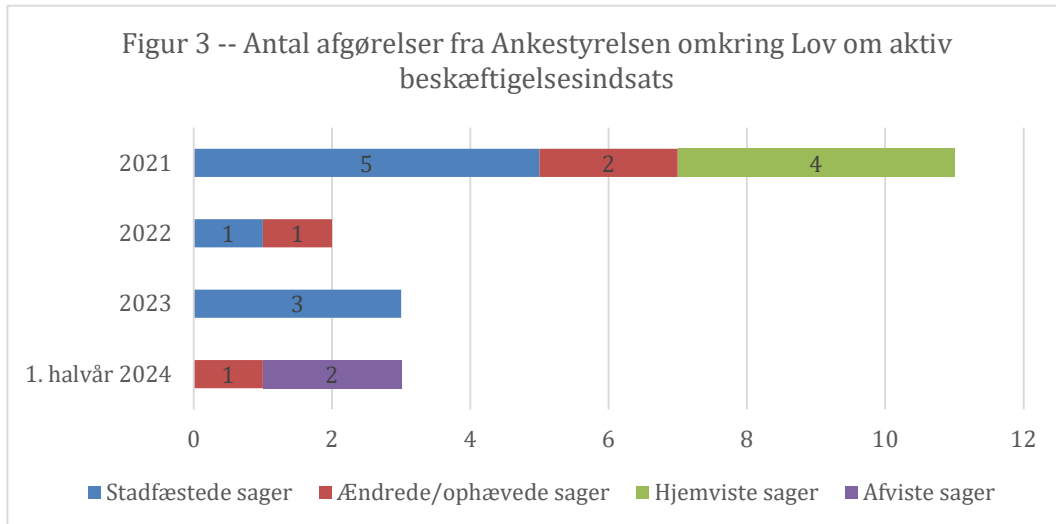
Kilde: Ankestyrelsens talportal, 12. september 2024

Lov om aktiv socialpolitik



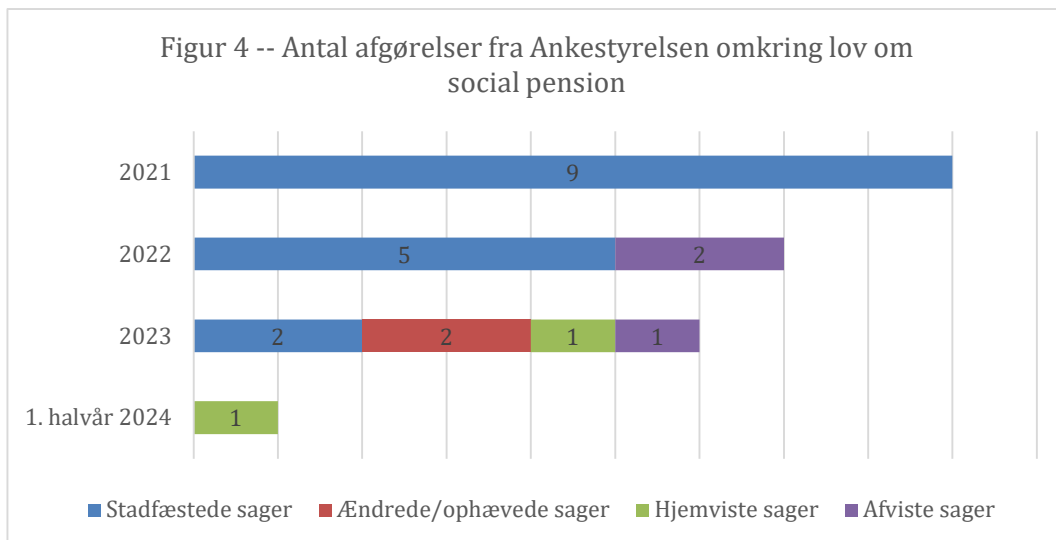
Kilde: Ankestyrelsens talportal, 12. september 2024

Lov om aktiv beskæftigelsesindsats



Kilde: Ankestyrelsens talportal, 12. september 2024

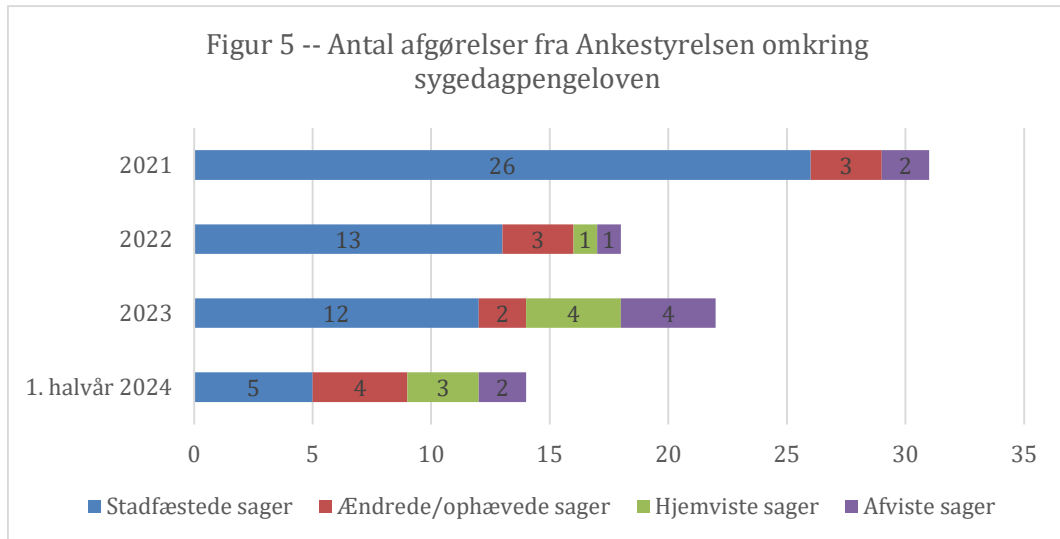
Pensionsloven



Kilde: Ankestyrelsens talportal, 12. september 2024

Note: Den hjemviste sag vedrører Pensionslovens §§18-20 omkring retten til pension

Sygedagpengeloven



Kilde: Ankestyrelsens talportal, 12. september 2024