

Ledelsesinformationsoversigt Arbejdsmarkedsområdet

Område	Side	Fuldtids- personer	Enheds- omkostninger	I alt	Ift. sidste opfølgning	Fuldtids- personer (forventet)	Fuldtids- personer maj	Budget (mio. kr.)	Afvigelse (Mio. kr.)
A-dagpenge	4	●	●	●	↑	575	378	81,0	-26,0
Kontanthjælp	5	●	●	●	→	384	362	45,2	-2,2
Uddannelseshjælp	6	●	●	●	↓	228	232	18,8	0,0
Selvforsørgelses- og hjemrejseydelse samt overgangsydelse	7	●	●	●	↓	80	120	6,4	3,2
Sygedagpenge	8	●	●	●	↓	551	666	58,2	17,0
Jobafklaring	9	●	●	●	↓	155	156	19,1	-0,3
Ressourceforløb	10	●	●	●	↑	116	99	15,1	-2,1
Revalidering	11	●	●	●	→	9	9	1,6	-0,1
Fleksjob	12	●	●	●	→	819	874	75,7	6,5
Ledighedsydelse	13	●	●	●	→	162	116	24,9	-6,6
Førtidspension	14	●	●	●	↑	1797	1792	251,4	-2,7
Seniorpension	15	●	●	●	↓	191	217	27,4	6,7
Samlet budget				●	↓	5067	5021	624,8	-6,6

Note: Data er udtrukket d. 30/5 2022

Summeringen stemmer ikke overens med summeringen i opfølgingsbilaget, da seniorjob ikke er med i grafbilaget.

Positiv udvikling ift .sidste opfølgning	↑
Negativ udvikling ift. sidste opfølgning	↓
Uændret ift. sidste opfølgning	→

Forklaring til figurer for de enkelte forsørgelsestyper

Nedenfor gives en introduktion til de figurer, som der præsenteres for hver forsørgelsestype.

Andel af den samlede medfinansiering fordelt på procentsats

Figuren viser fordelingen af den kommunale medfinansiering af de offentlige forsørgelsesudgifter sidste år og pågældende år. Dermed er det muligt at se, om enhedsomkostningerne er stigende eller faldende.

Antal fuldtidspersoner

Figuren viser, hvor mange fuldtidspersoner som modtog offentlig forsørgelse i samme periode i hhv. sidste år og indeværende år.

Antal åbnede og afsluttede sager

Figuren viser, hvor mange sager der er blevet åbnet og afsluttet i samme periode i hhv. sidste år og indeværende år. Dermed kan man se, om der er omsætning i sagerne, og om der kan forventes en stigning eller et fald i antallet af fuldtidspersoner.

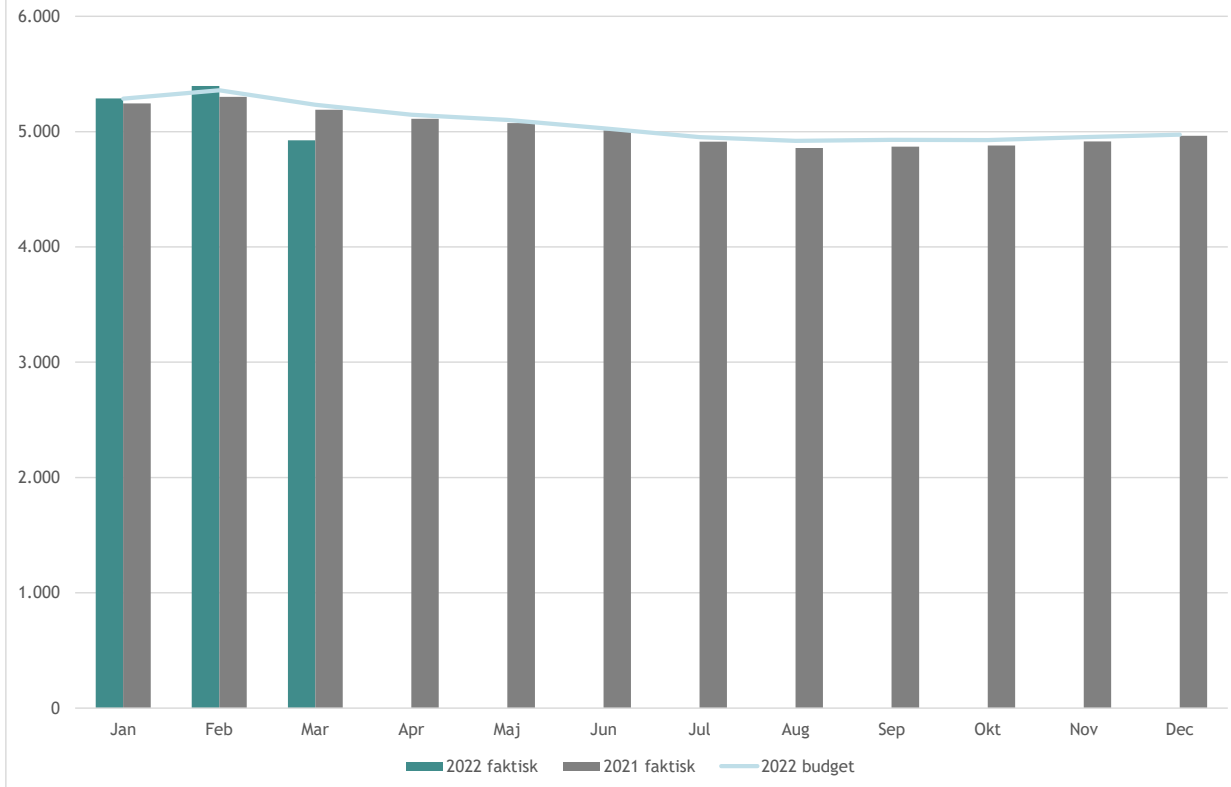
Gennemsnitligt månedligt antal forløb fordelt på varighed af ydelser

Figuren viser det gennemsnitlige månedlige antal forløb på en ydelse, fordelt på refusionstrappens 4 varighedsgrupper: 0-4 uger, 5-

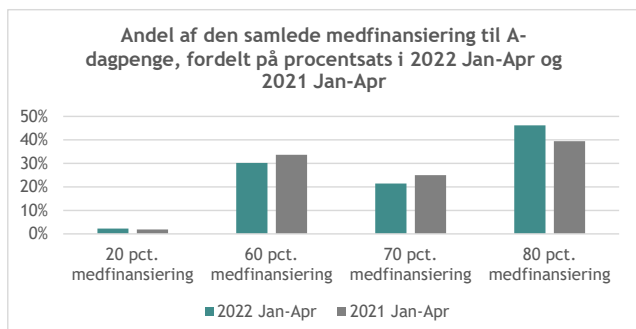
Antal afholdte samtaler og andel aktiveringsberørte

Figuren viser, hvor mange samtaler der er blevet afholdt, og hvor stor en andel modtagerne af offentlig forsørgelse der har deltaget i et aktivt tilbud i samme periode i hhv. sidste år og indeværende år. Dermed vises, om Jobcenteret har kontakt til borger

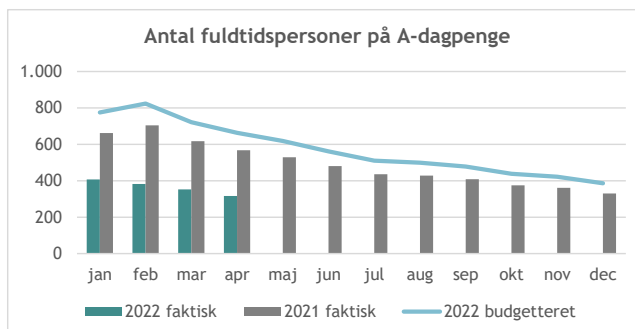
Fuldtidspersoner, samlet



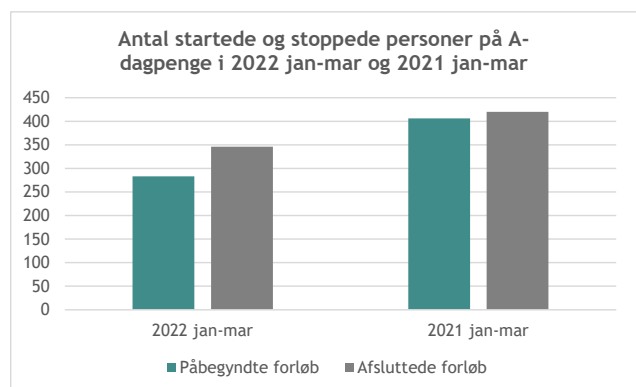
A-dagpenge



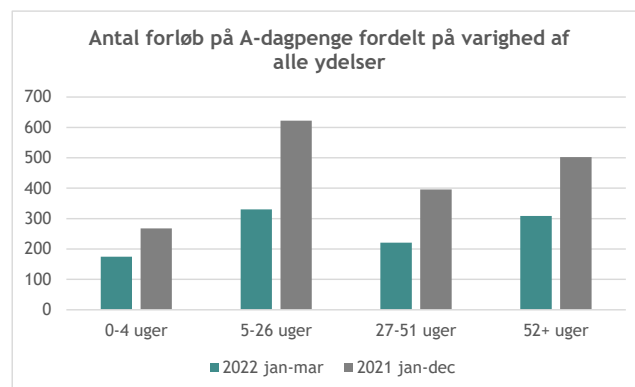
Kilde: Ydelsesrefusion



Kilder: Jobindsats.dk, budgetdata



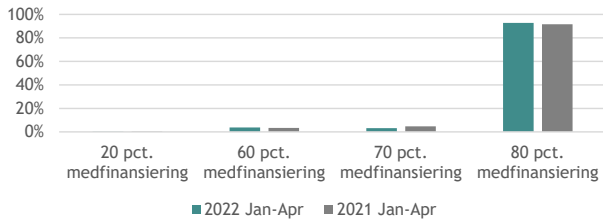
Kilde: Jobindsats.dk



Kilde: Jobindsats.dk

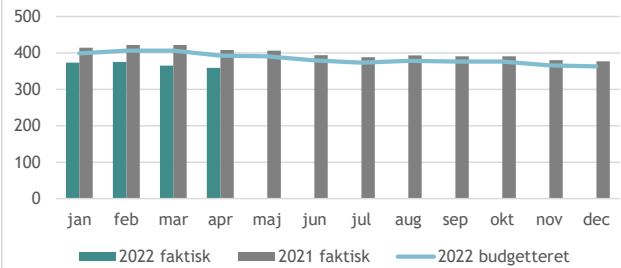
Kontanthjælp

Andel af den samlede medfinansiering til Kontanthjælp, fordelt på procentsats i 2022 Jan-Apr og 2021 Jan-Apr



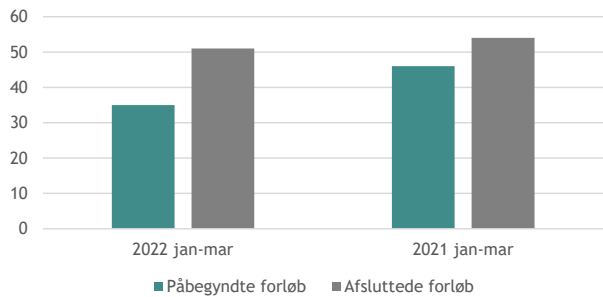
Kilde: Ydelsesrefusion

Antal fuldtidspersoner på Kontanthjælp



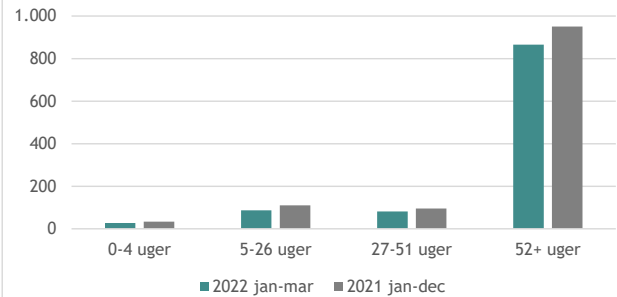
Kilder: Jobindsats.dk, budgetdata

Antal startede og stoppede personer på Kontanthjælp i 2022 jan-mar og 2021 jan-mar



Kilde: Jobindsats.dk

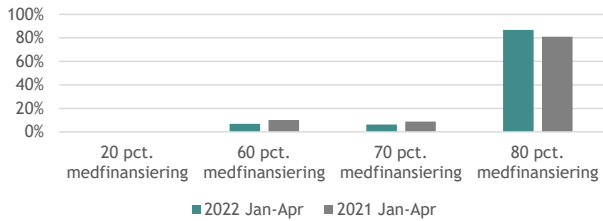
Antal forløb på Kontanthjælp fordelt på varighed af alle ydelser



Kilde: Jobindsats.dk

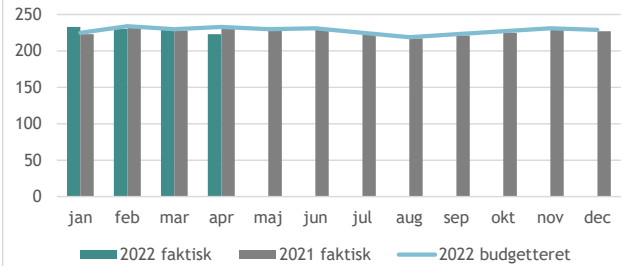
Uddannelseshjælp

Andel af den samlede medfinansiering til Uddannelseshjælp, fordelt på procentsats i 2022 Jan-Apr og 2021 Jan-Apr



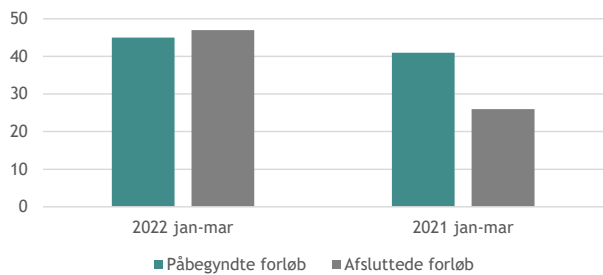
Kilde: Ydelsesrefusion

Antal fuldtidspersoner på Uddannelseshjælp



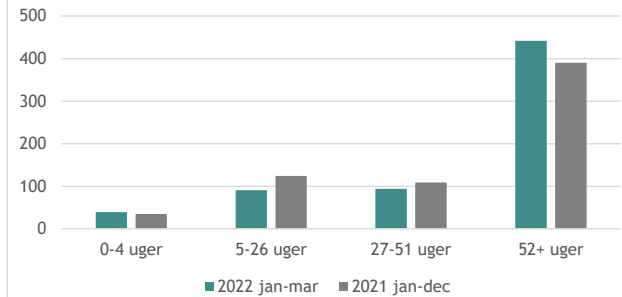
Kilder: Jobindsats.dk, budgetdata

Antal startede og stoppede personer på Uddannelseshjælp i 2022 jan-mar og 2021 jan-mar



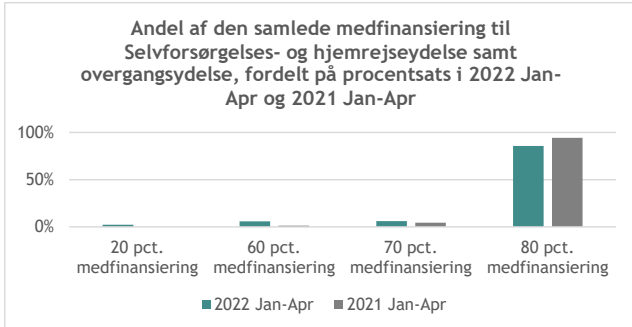
Kilde: Jobindsats.dk

Antal forløb på Uddannelseshjælp fordelt på varighed af alle ydelser

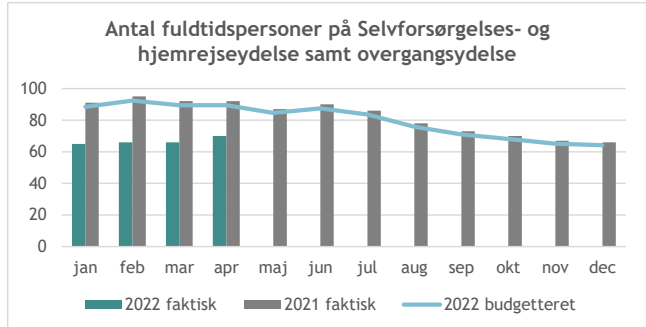


Kilde: Jobindsats.dk

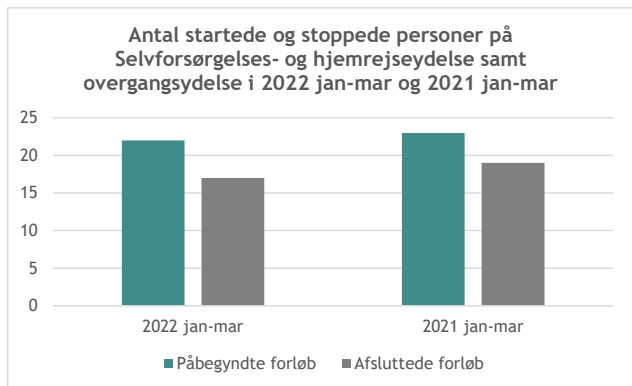
Selvforørgelses- og hjemrejseydelse samt overgangsydelse



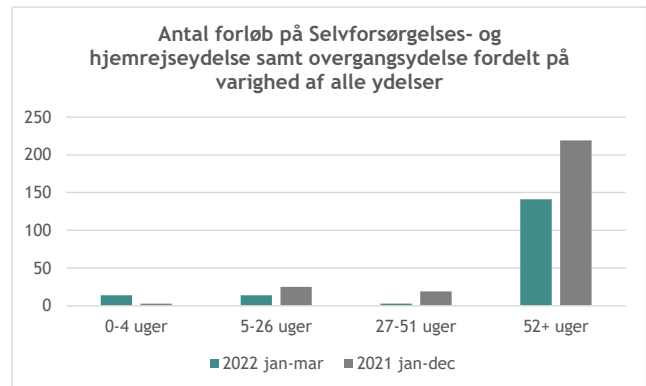
Kilde: Ydelsesrefusion



Kilder: Jobindsats.dk, budgetdata



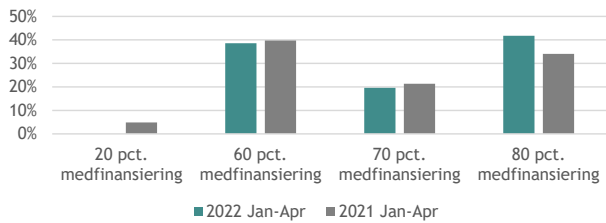
Kilde: Jobindsats.dk



Kilde: Jobindsats.dk

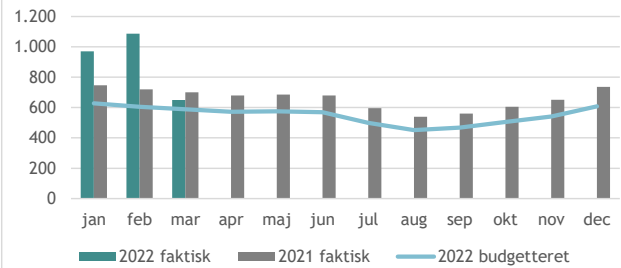
Sygedagpenge

Andel af den samlede medfinansiering til Sygedagpenge, fordelt på procentsats i 2022 Jan-Apr og 2021 Jan-Apr



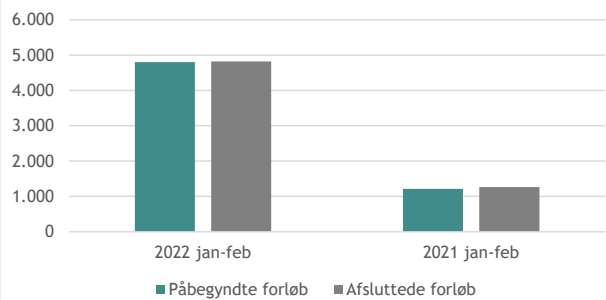
Kilde: Ydelsesrefusion

Antal fuldtidspersoner på Sygedagpenge



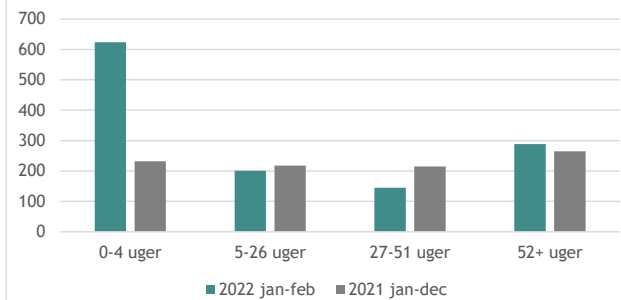
Kilder: Jobindsats.dk, budgetdata

Antal startede og stoppede personer på Sygedagpenge i 2022 jan-feb og 2021 jan-feb



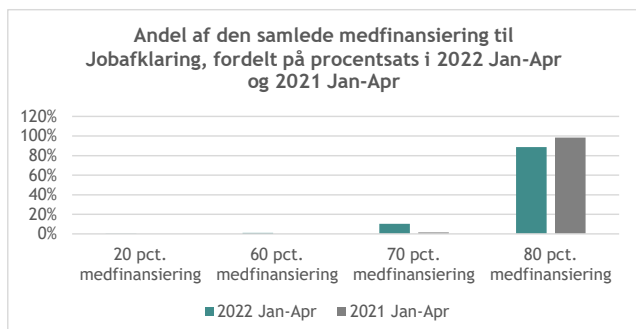
Kilde: Jobindsats.dk

Antal forløb på Sygedagpenge fordelt på varighed af alle ydelser

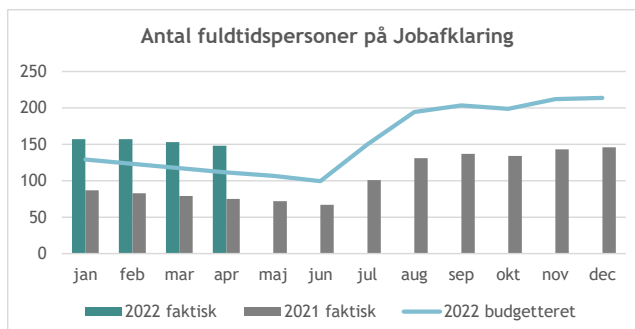


Kilde: Jobindsats.dk

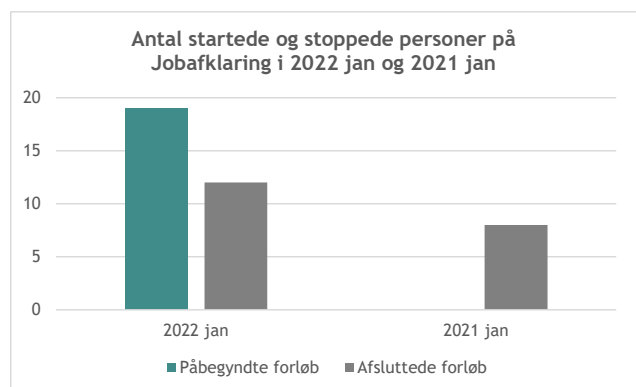
Jobafklaring



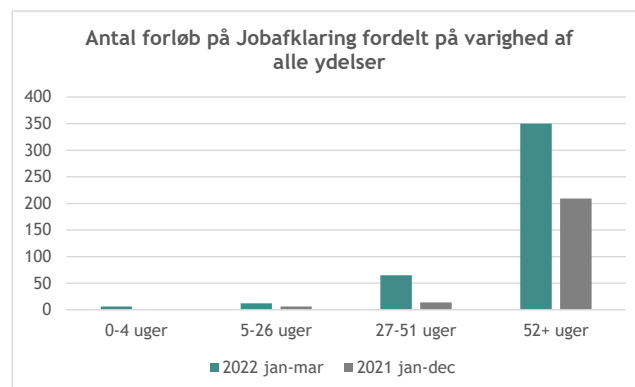
Kilde: Ydelsesrefusion



Kilder: Jobindsats.dk, budgetdata

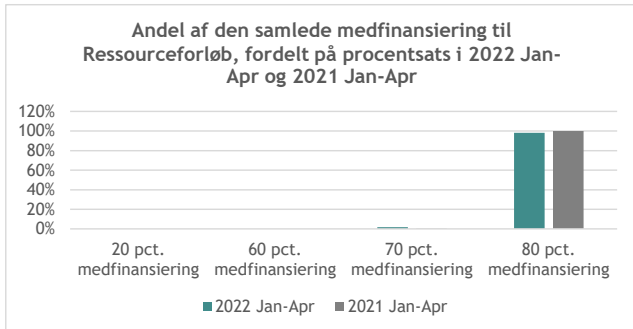


Kilde: Jobindsats.dk

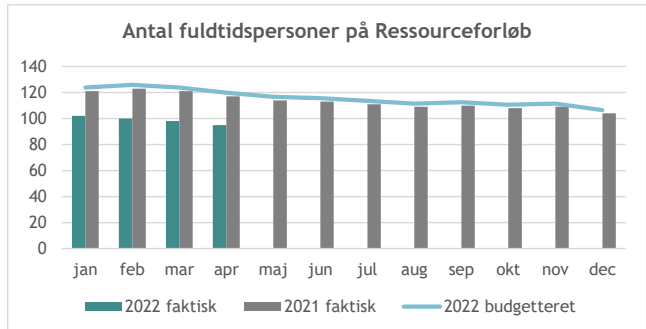


Kilde: Jobindsats.dk

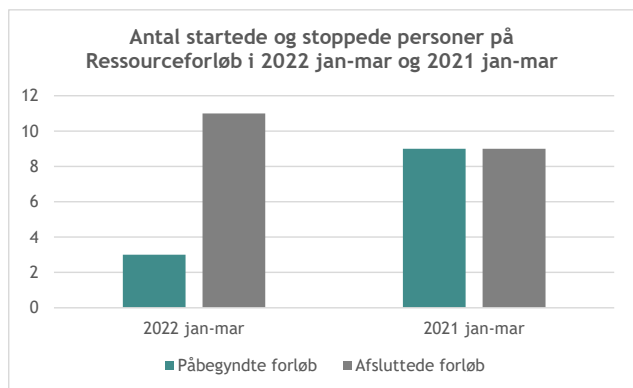
Ressourceforløb



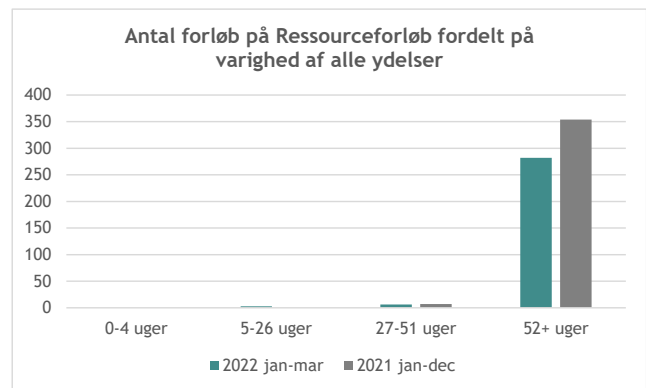
Kilde: Ydelsesrefusion



Kilder: Jobindsats.dk, budgetdata



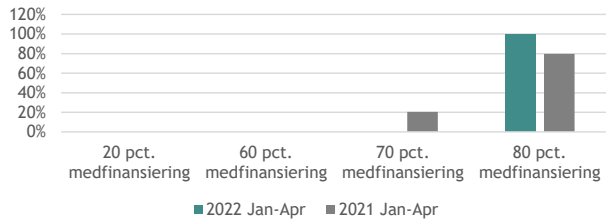
Kilde: Jobindsats.dk



Kilde: Jobindsats.dk

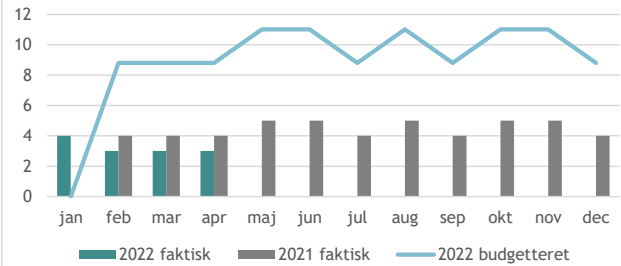
Revalidering

Andel af den samlede medfinansiering til Revalidering, fordelt på procentsats i 2022 Jan-Apr og 2021 Jan-Apr



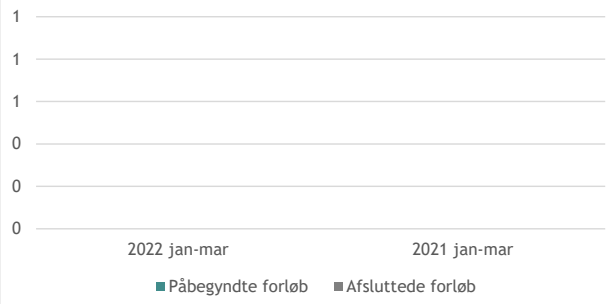
Kilde: Ydelsesrefusion

Antal fuldtidspersoner på Revalidering



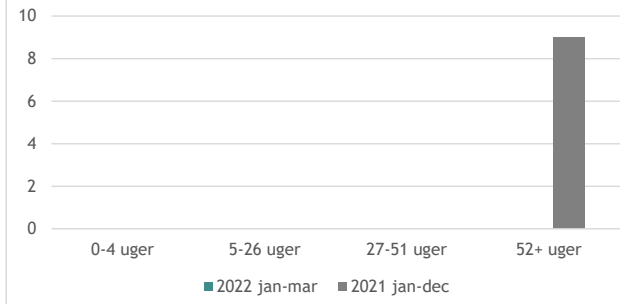
Kilder: Jobindsats.dk, budgetdata

Antal startede og stoppede personer på Revalidering i 2022 jan-mar og 2021 jan-mar



Kilde: Jobindsats.dk

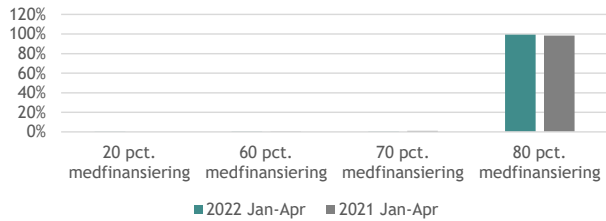
Antal forløb på Revalidering fordelt på varighed af alle ydelser



Kilde: Jobindsats.dk

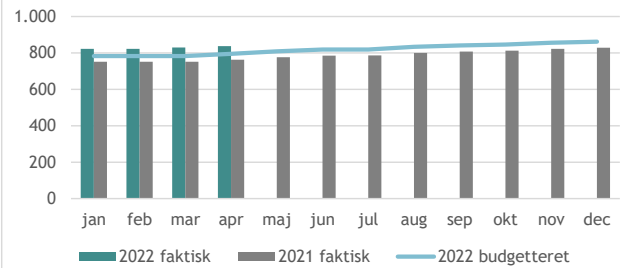
Fleksjob

Andel af den samlede medfinansiering til Fleksjob, fordelt på procentsats i 2022 Jan-Apr og 2021 Jan-Apr



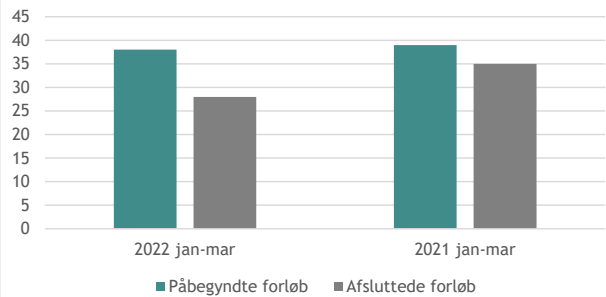
Kilde: Ydelsesrefusion

Antal fuldtidspersoner på Fleksjob



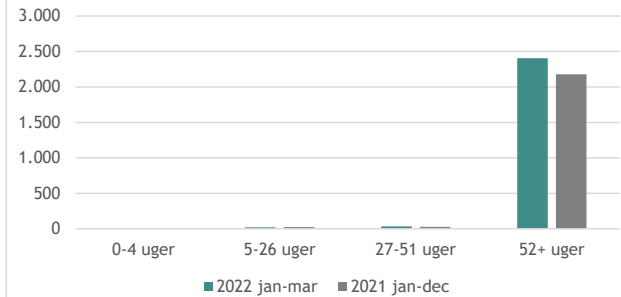
Kilder: Jobindsats.dk, budgetdata

Antal startede og stoppede personer på Fleksjob i 2022 jan-mar og 2021 jan-mar



Kilde: Jobindsats.dk

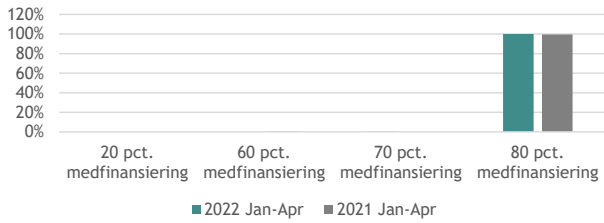
Antal forløb på Fleksjob fordelt på varighed af alle ydelser



Kilde: Jobindsats.dk

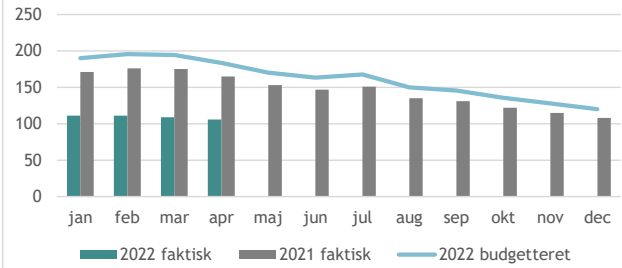
Ledighedsydelse

Andel af den samlede medfinansiering til Ledighedsydelse, fordelt på procentsats i 2022 Jan-Apr og 2021 Jan-Apr



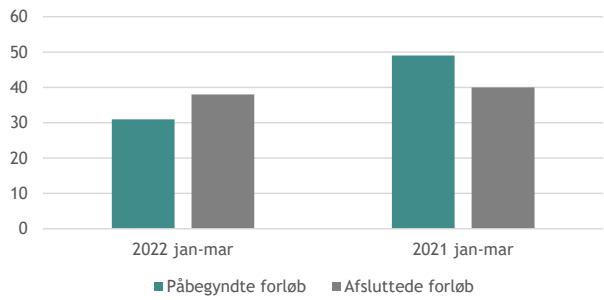
Kilde: Ydelsesrefusion

Antal fuldtidspersoner på Ledighedsydelse



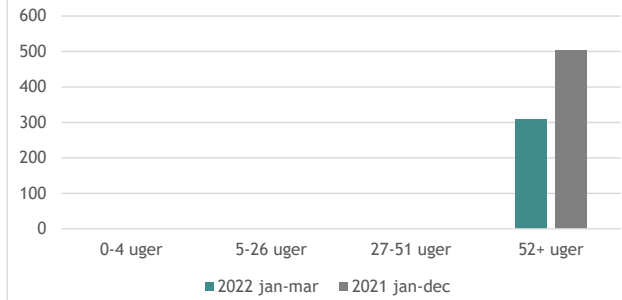
Kilder: Jobindsats.dk, budgetdata

Antal startede og stoppede personer på Ledighedsydelse i 2022 jan-mar og 2021 jan-mar



Kilde: Jobindsats.dk

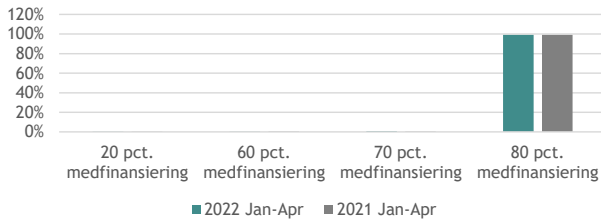
Antal forløb på Ledighedsydelse fordelt på varighed af alle ydelser



Kilde: Jobindsats.dk

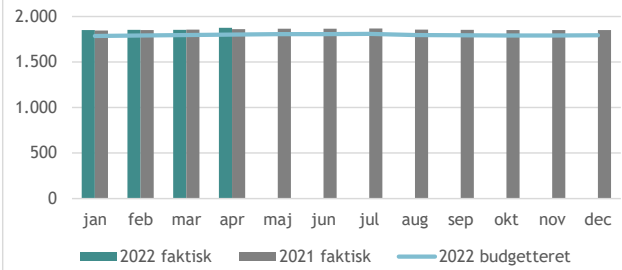
Førtidspension

Andel af den samlede medfinansiering til Førtidspension, fordelt på procentsats i 2022 Jan-Apr og 2021 Jan-Apr



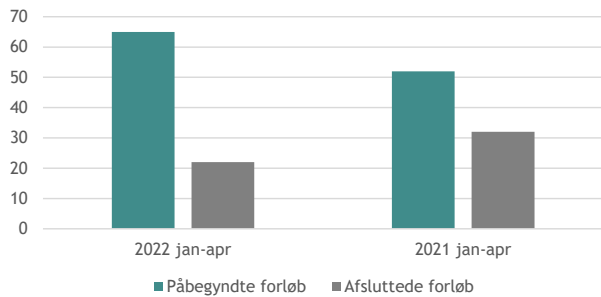
Kilde: Ydelsesrefusion

Antal fuldtidspersoner på Førtidspension



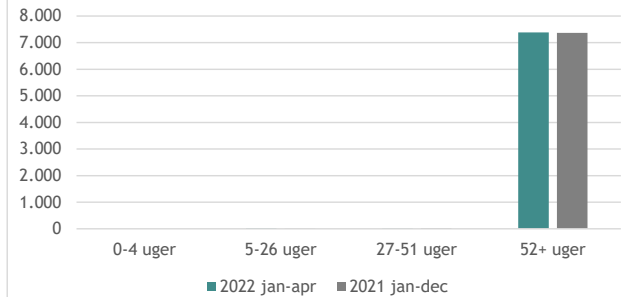
Kilder: Jobindsats.dk, budgetdata

Antal startede og stoppede personer på Førtidspension i 2022 jan-apr og 2021 jan-apr



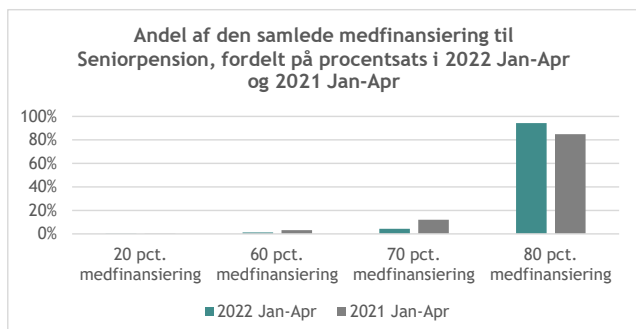
Kilde: Jobindsats.dk

Antal forløb på Førtidspension fordelt på varighed af alle ydelser

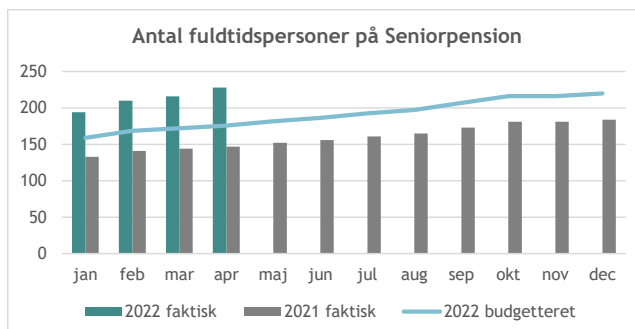


Kilde: Jobindsats.dk

Seniorpension



Kilde: Ydelsesrefusion



Kilder: Jobindsats.dk, budgetdata

Antal startede og stoppede personer på Seniorpension er ikke tilgængeligt på Jobindsats.dk

Seniorpensionsforløb fordelt på varighed er ikke tilgængeligt på Jobindsats.dk