

## FAKTA

# Centrale tal på kontanthjælpsområdet

Oktober 2023

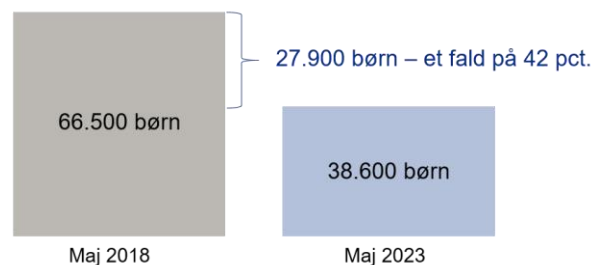
### Børn i kontanthjælpssystemet

De sidste fem år er antallet af børn med en mor eller far på kontanthjælp faldet fra ca. 66.500 børn til ca. 38.600 børn. Det er et fald på 27.900 personer, hvilket svarer til 42 pct.

Fraregnet fordrevne fra Ukraine, som er i Danmark midlertidigt, er der tale om et fald på 48 pct.

Noget tyder på, at kontanthjælp går i arv til næste generation. Godt halvdelen af kontanthjælpsmodtagere under 30 år har mindst én forælder, som også har modtaget kontanthjælp (maj 2023). Tallet inkluderer fordrevne fra Ukraine.

**Figur 1. Antal børn i kontanthjælpssystemet**



Kilde: STAR's ydelsesregistre, CPR-registeret og egne beregninger.

### Personer med ikke-vestlig baggrund på kontanthjælp

Fire ud af 10 kvinder med ikke-vestlig baggrund i den erhvervsdygtige alder står uden for arbejdsmarkedet.

## Figur 2. Ikke-vestlige kvinder uden for arbejdsmarkedet

---



Kilde: Danmarks Statistiks RAS-register, november 2021.

Hver tredje borger på kontanthjælp har en ikke-vestlig baggrund, *jf. figur 3*. I gruppen af kvinder, som har været på kontanthjælp i mere end 10 år, har ca. 1.400 kvinder (svarende til mere end fire ud af 10) en ikke-vestlig baggrund.

## Figur 3. Andel på kontanthjælp med ikke-vestlig baggrund

---



Kilde: CPR og STAR's ydelsesregistre, maj 2023.

I 2025 skønnes omtrent 10.000 personer i kontanthjælpssystemet, som er indrejst til Danmark før 2008, ikke at opfylde et krav om minimum 2,5 års fuldtidsbeskæftigelse inden for 10 år. Ca. 90 pct. af disse har ikke-vestlig herkomst.

### Afgang fra kontanthjælpssystemet

42 pct. af kontanthjælpsmodtagerne er i enten beskæftigelse, uddannelse eller fleksjob et år efter, at de har forladt kontanthjælpssystemet. 21 pct. er tilbage i kontanthjælpssystemet.

52 pct. af uddannelseshjælpsmodtagerne er i enten beskæftigelse, uddannelse eller fleksjob ét år efter, at de har forladt kontanthjælpssystemet. 25 pct. er tilbage i kontanthjælpssystemet.

44 pct. af modtagerne af selvforsørgelses- og hjemrejseydelse eller overgangsydelse (SHO-ydelser) er i enten beskæftigelse, uddannelse eller fleksjob et år efter, at de har forladt kontanthjælpssystemet. 33 pct. er tilbage i kontanthjælpssystemet.

**Tabel 1****Tilknytning til arbejdsmarkedet efter et år, pct.**

	Beskæftigelse	Uddannelse	Fleksjob	Førtidspension	Kontanthjælp	Andet
<b>Ydelse</b>						
Kontanthjælp	32	6	4	11	21	26
Uddannelseshjælp	28	22	2	3	25	20
SHO-ydelse	32	11	1	1	33	22

Anm.: Tilknytningsstatus er baseret på et gennemsnit 2019-2021.

Kilde: Jobindsats.dk

**Unge i kontanthjælpssystemet**

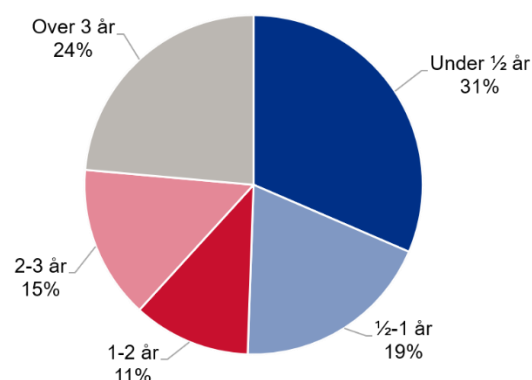
Der er 43.100 unge, som hverken har et job eller er i uddannelse (oktober 2022).

Heraf modtager 12.700 en ydelse i kontanthjælpssystemet fordelt på:

- 12.100 modtager uddannelseshjælp.
- 500 modtager SHO-ydelse.
- 100 modtager kontanthjælp.

88 pct. af de 12.700 unge på kontanthjælp har dansk herkomst, mens 12 pct. af dem er indvandrere eller efterkommere.

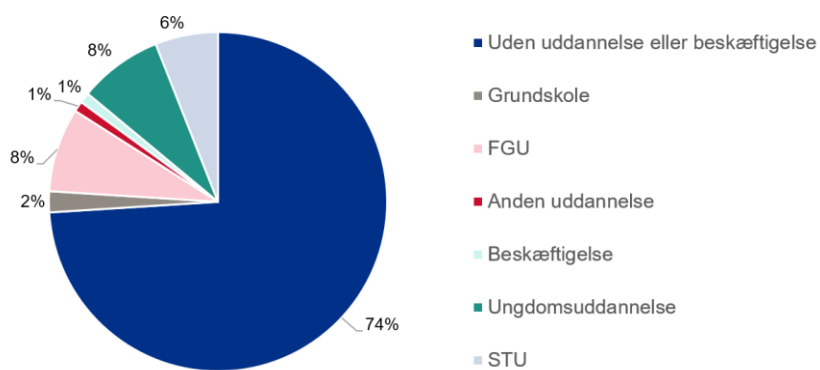
55 pct. af gruppen har været i kontanthjælpssystemet i mindst et år. 21 pct. har været der i over tre år, *jf. figur 4*.

**Figur 4. De 12.700 unges anciennitet i kontanthjælpssystemet**

Kilde: Befolkningsregisteret, elevregisteret, uddannelsesregisteret, DREAM og egne beregninger, 2022.

Blandt de 12.700 unge, som i oktober 2022 modtog kontanthjælp, var 74 pct. heller ikke i uddannelse eller beskæftigelse i oktober 2021. To tredjedele af disse var allerede i kontanthjælpssystemet, *jf. figur 5*.

**Figur 5. De 12.700 unges beskæftigelsesstatus et år før**



Kilde: Befolkningsregisteret, elevregisteret, uddannelsesregisteret, DREAM og egne beregninger, 2022.