

Notat

Dato: 11-11-2023
Reference: Lars Tiede Barsballe
Journalnr.: 23/10

Ankestatistik 2020-1.-3. kvartal 2023

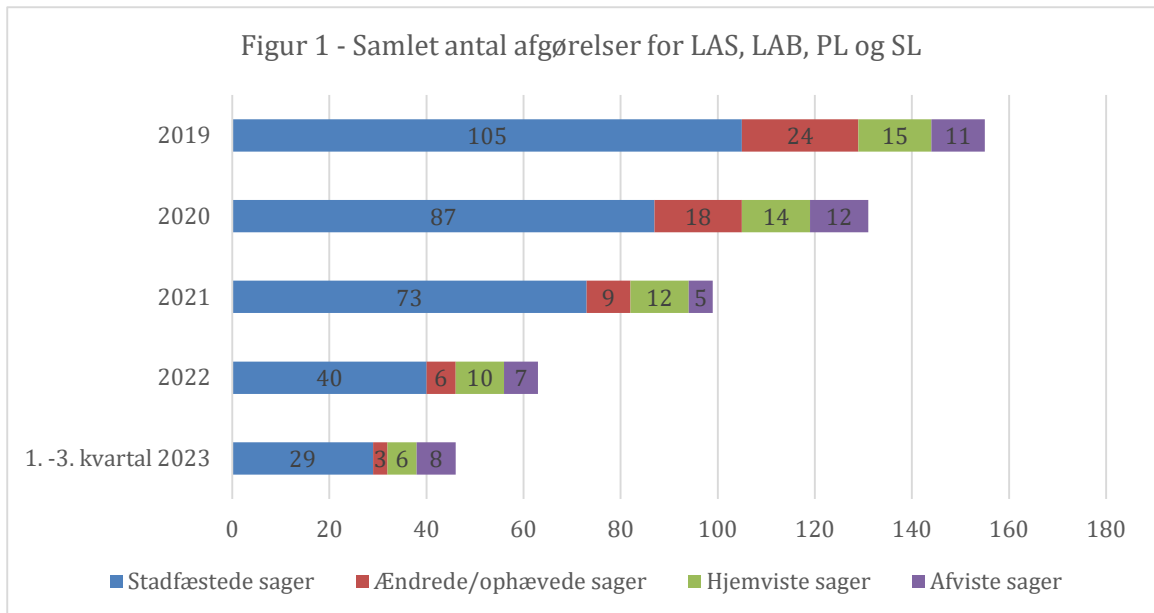
Læsevejledning til figurene

Den første figur viser det samlede antal afgørelser, mens de efterfølgende figurer viser det samlede antal afgørelser, fordelt på nedenstående områder:

1. Lov om aktiv socialpolitik
2. Lov om aktiv beskæftigelsesindsats
3. Pensionsloven
4. Sygedagpengeloven

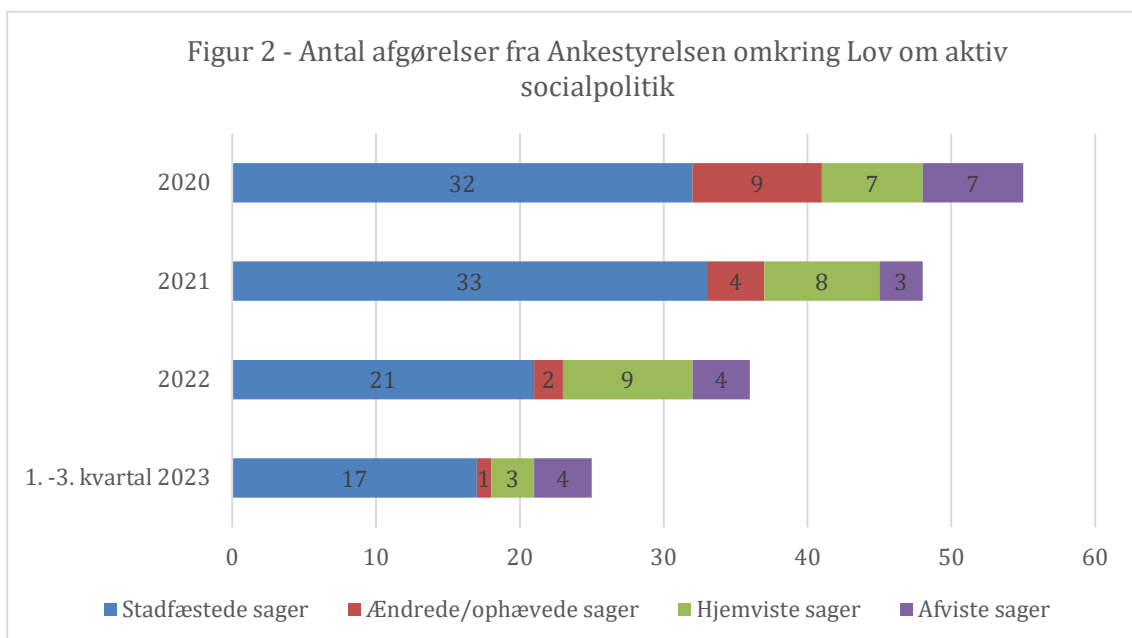
Hver figur sammenligner antallet af afgørelser i det indeværende år med afgørelserne i de foregående tre år. Alle figurer er bygget op, så det først er de stadfæstede sager som vises, herefter de ændrede/omgjorte, hjemviste sager og til sidst afviste sager.

Samlet antal afgørelser



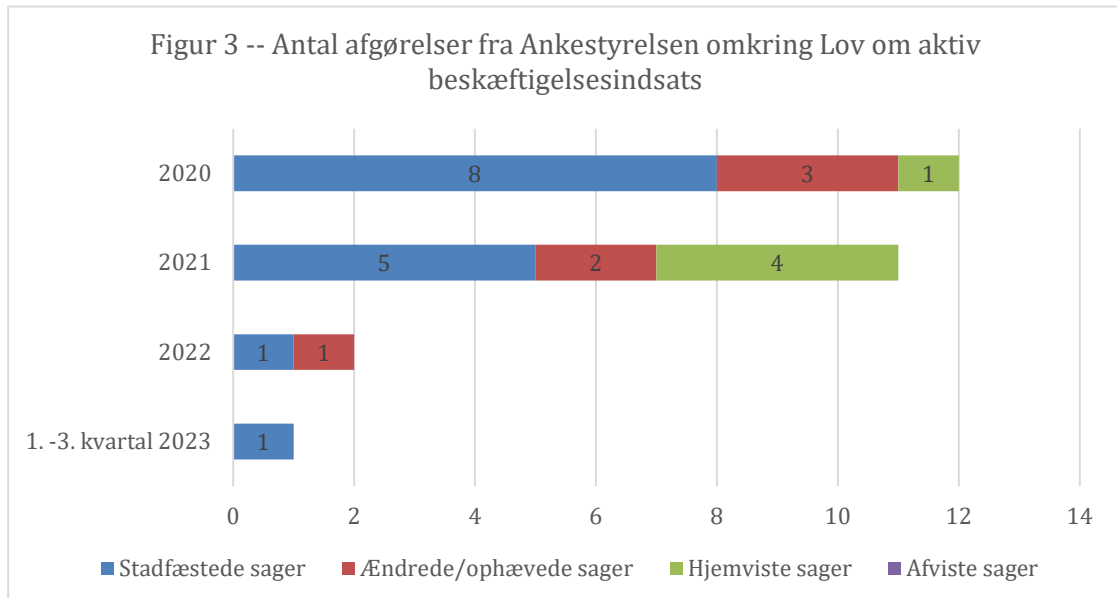
Kilde: Ankestyrelsens talportal, 11. november, 2023

Lov om aktiv socialpolitik



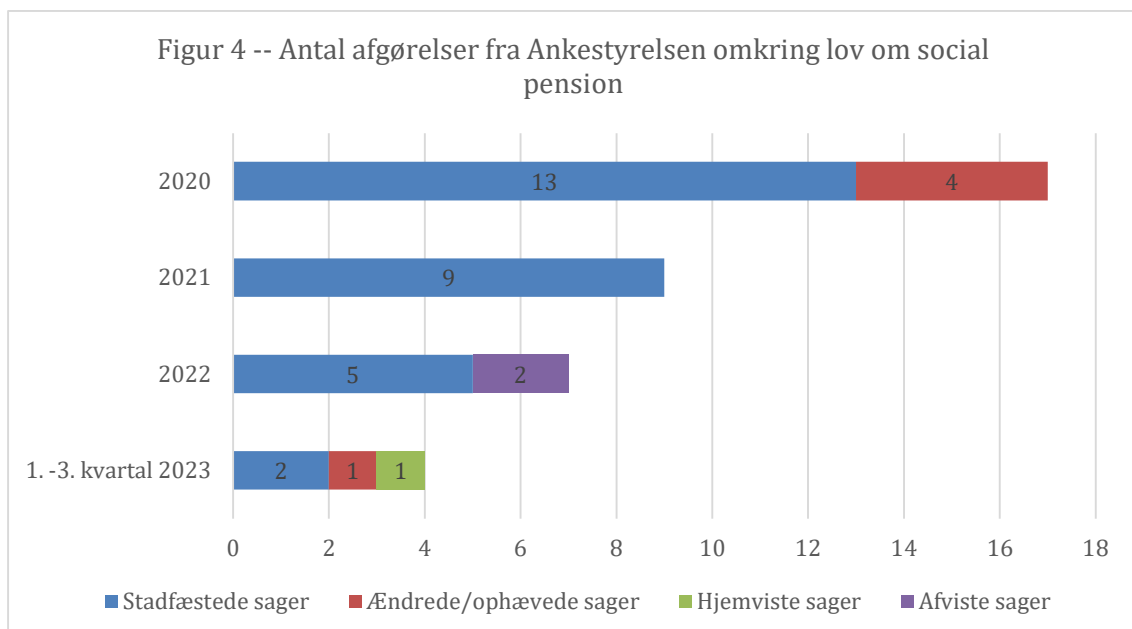
Kilde: Ankestyrelsens talportal, 11. november, 2023

Lov om aktiv beskæftigelsesindsats



Kilde: Ankestyrelsens talportal, 11. november, 2023

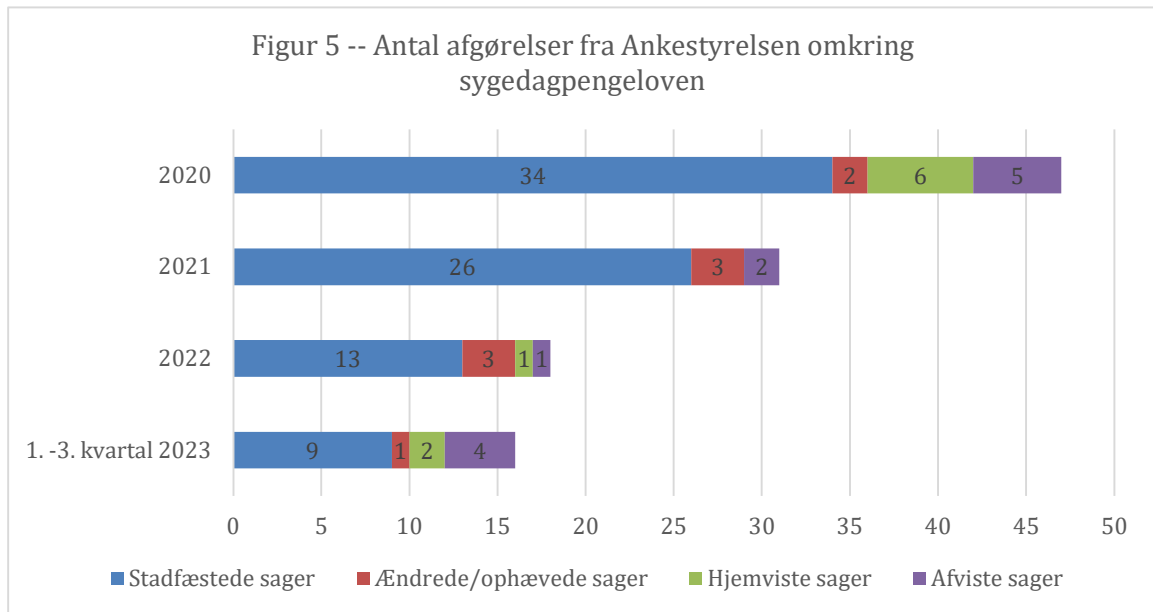
Pensionsloven



Kilde: Ankestyrelsens talportal, 11. november, 2023

En af sagerne vedrører retten til pension på det foreliggende grundlag. Denne sag blev stadfæstet af Ankestyrelsen. De tre resterende af sagerne i 1.-3. kvartal 2023 er ikke sager, som er blevet afgjort i Pensionsnævnet og vedrører dermed ikke afgørelser om borgerens fremtidige forsørgelsesgrundlag.

Sygedagpengeloven



Kilde: Ankestyrelsens talportal, 11. november, 2023