

## Ledelsesinformationsoversigt Arbejdsmarkedsområdet

Område	Side	Fuldtids- personer	Enheds- omkost- ninger	I alt	Ift. sidste opfølgning	Fuldtids- personer (forventet)	Fuldtids- personer marts	Budget (mio. kr.)	Afvigelse (Mio. kr.)
A-dagpenge	4	●	●	●	↓	425	432	59,1	2,6
Kontanthjælp	5	●	●	●	↓	305	328	46,2	-9,9
Uddannelseshjælp	6	●	●	●	→	257	257	19,1	1,1
Selvforsørgelses- og hjemrejseydelse samt overgangsydelse	7	●	●	●	↓	145	146	16,3	-5,4
Sygedagpenge	8	●	●	●	↑	667	662	65,3	5,1
Jobafklaring	9	●	●	●	↓	181	184	19,3	2,0
Ressourceforløb	10	●	●	●	↓	53	63	13,2	-6,1
Revalidering	11	●	●	●	→	4	4	1,6	-0,9
Fleksjob	12	●	●	●	↓	907	910	80,7	9,0
Ledighedsydelse	13	●	●	●	↓	140	147	26,5	-4,6
Førtidspension	14	●	●	●	↑	1914	1902	255,8	27,6
Seniorpension	15	●	●	●	↑	307	238	41,9	6,9
<b>Samlet budget</b>				●	↑	<b>5305</b>	<b>5273</b>	<b>645</b>	<b>27,4</b>

Note: Data er udtrukket d. 06/06 2023

Summeringen stemmer ikke overens med summeringen i opfølgningsbilaget, da seniorjob ikke er med i grafbilaget.

Positiv udvikling ift .sidste opfølgning	↑
Negativ udvikling ift. sidste opfølgning	↓
Uændret ift. sidste opfølgning	→

### **Forklaring til figurer for de enkelte forsørgelsestyper**

Nedenfor gives en introduktion til de figurer, som der præsenteres for hver forsørgelsestype.

### **Andel af den samlede medfinansiering fordelt på procentsats**

Figuren viser fordelingen af den kommunale medfinansiering af de offentlige forsørgelsesudgifter sidste år og pågældende år. Dermed er det muligt at se, om enhedsomkostningerne er stigende eller faldende.

### **Antal fuldtidspersoner**

Figuren viser, hvor mange fuldtidspersoner som modtog offentlig forsørgelse i samme periode i hhv. sidste år og indeværende år.

### **Antal åbnede og afsluttede sager**

Figuren viser, hvor mange sager der er blevet åbnet og afsluttet i samme periode i hhv. sidste år og indeværende år. Dermed kan man se, om der er omsætning i sagerne, og om der kan forventes en stigning eller et fald i antallet af fuldtidspersoner.

### **Gennemsnitligt månedligt antal forløb fordelt på varighed af ydelser**

Figuren viser det gennemsnitlige månedlige antal forløb på en ydelse, fordelt på refusionstrappens 4 varighedsgrupper: 0-4

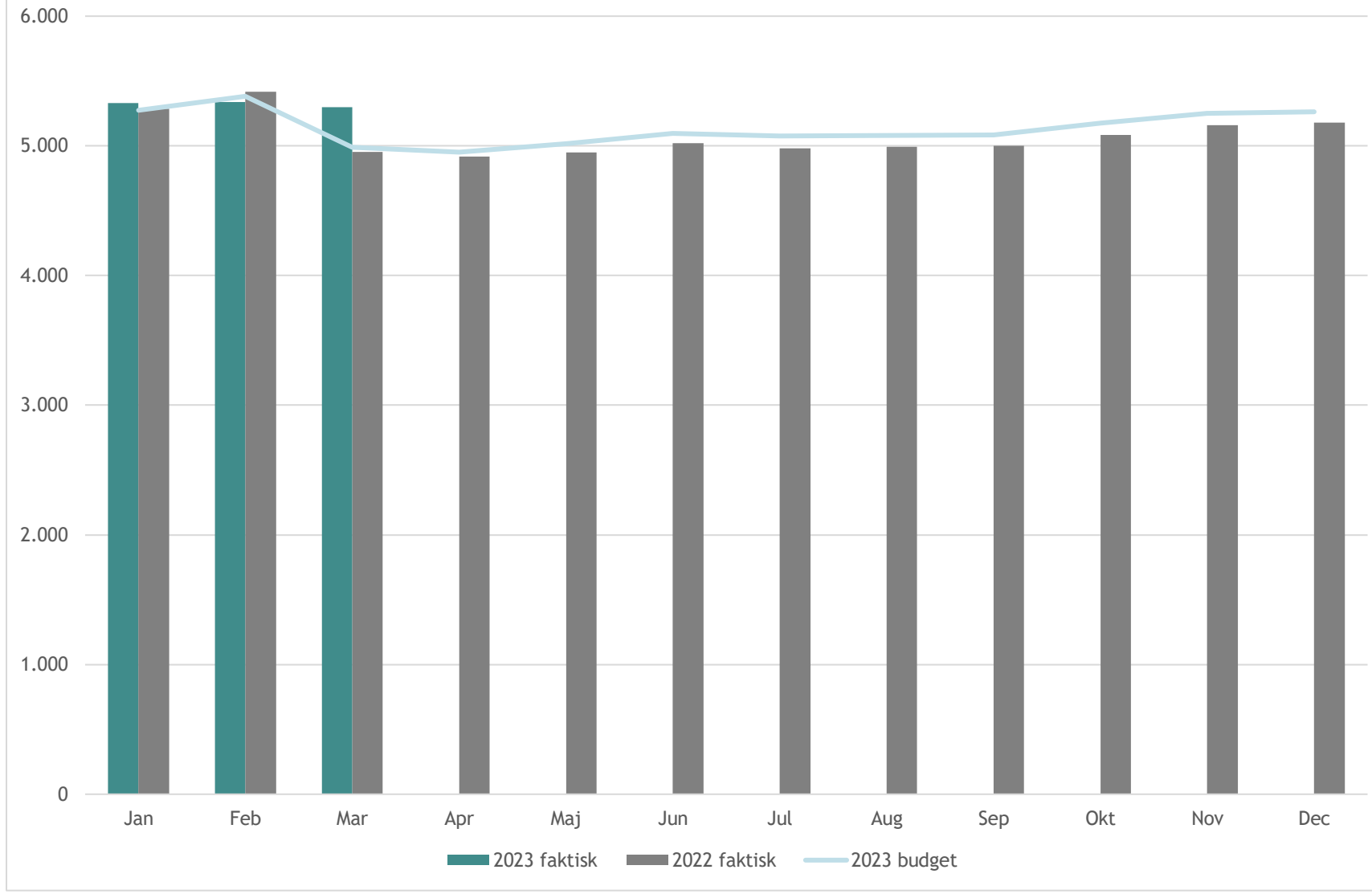
### **Antal afholdte samtaler og andel aktiveringsberørte**

Figuren viser, hvor mange samtaler der er blevet afholdt, og hvor stor en andel modtagerne af offentlig forsørgelse der har deltaget i et aktivt tilbud i samme periode i hhv. sidste år og indeværende år. Dermed vises, om Jobcenteret har kontakt til borger

### **Tomme grafer**

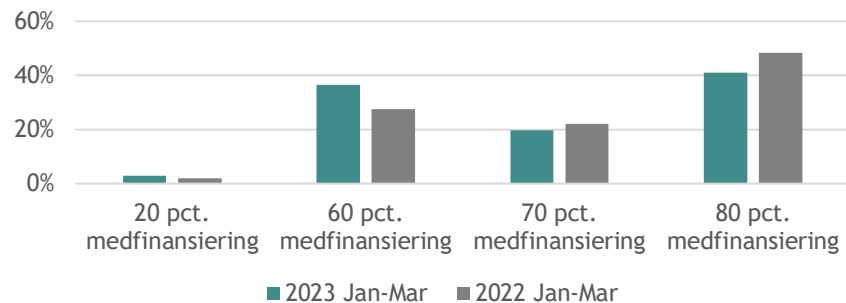
En graf med mindre end tre vil ikke kunne vises, da det kan forekomme personhenførbart at vise en graf. Derfor vil grafen typisk være tom eller vise en ufuldstændig linje.

### Fuldtidspersoner, samlet



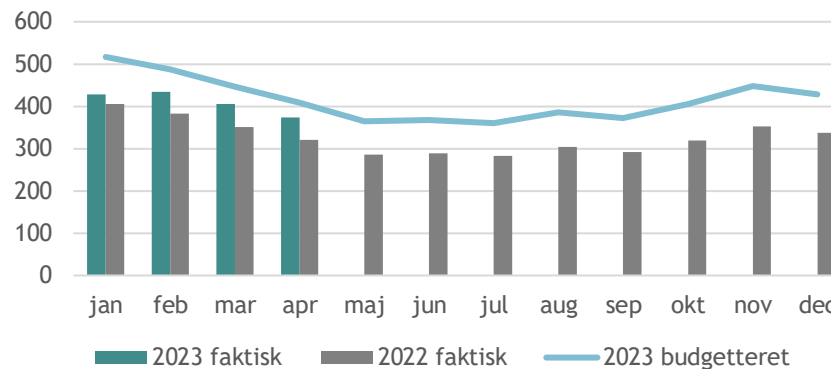
## A-dagpenge

Andel af den samlede medfinansiering til A-dagpenge, fordelt på procentsats i 2023 Jan-Mar og 2022 Jan-Mar



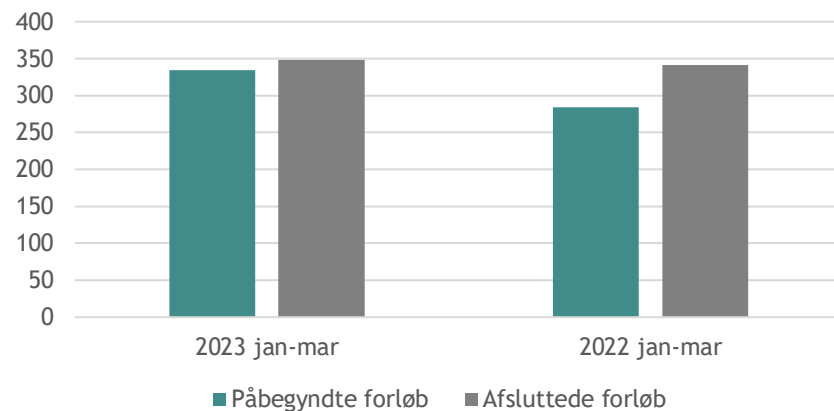
Kilde: Ydelsesrefusion

Antal fuldtidspersoner på A-dagpenge



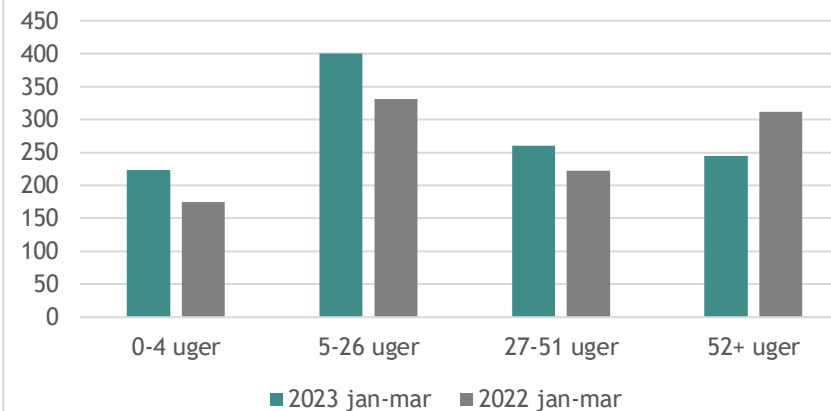
Kilder: Jobindsats.dk, budgetdata

Antal startede og stoppede personer på A-dagpenge i 2023 jan-mar og 2022 jan-mar



Kilde: Jobindsats.dk

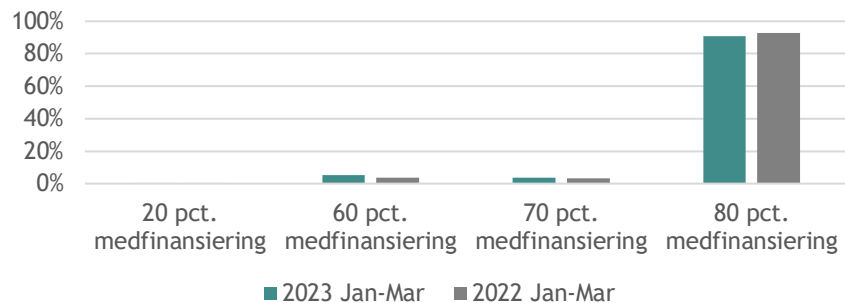
Antal forløb på A-dagpenge fordelt på varighed af alle ydelser



Kilde: Jobindsats.dk

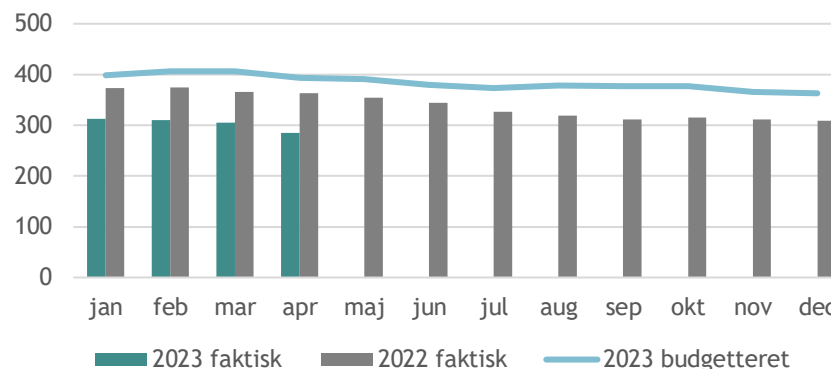
## Kontanthjælp

**Andel af den samlede medfinansiering til Kontanthjælp, fordelt på procentsats i 2023 Jan-Mar og 2022 Jan-Mar**



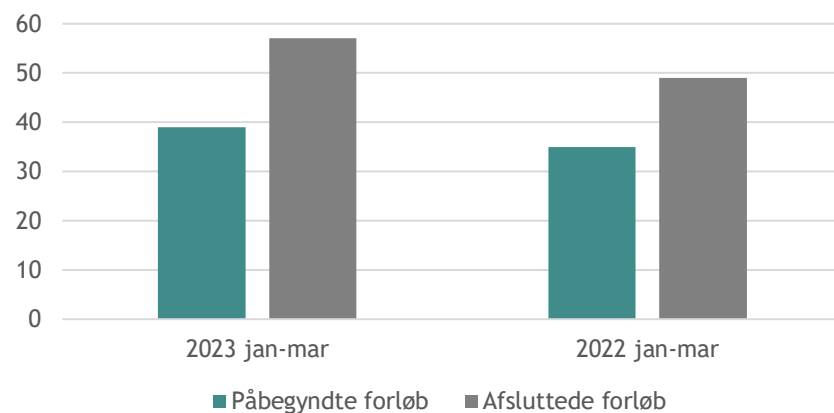
Kilde: Ydelsesrefusion

**Antal fuldtidspersoner på Kontanthjælp**



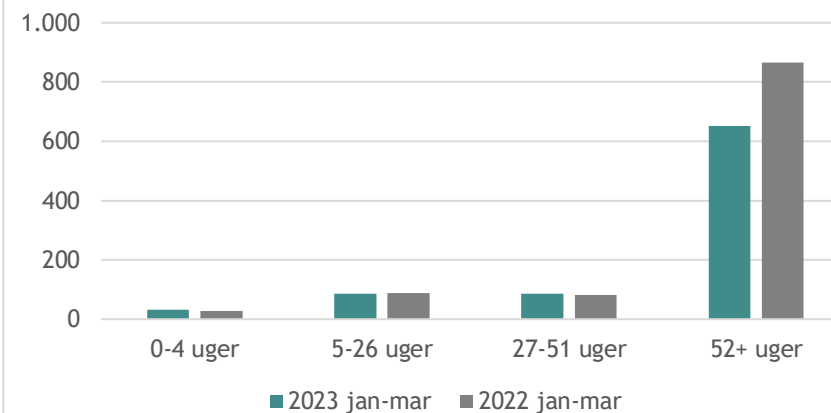
Kilder: Jobindsats.dk, budgetdata

**Antal startede og stoppede personer på Kontanthjælp i 2023 jan-mar og 2022 jan-mar**



Kilde: Jobindsats.dk

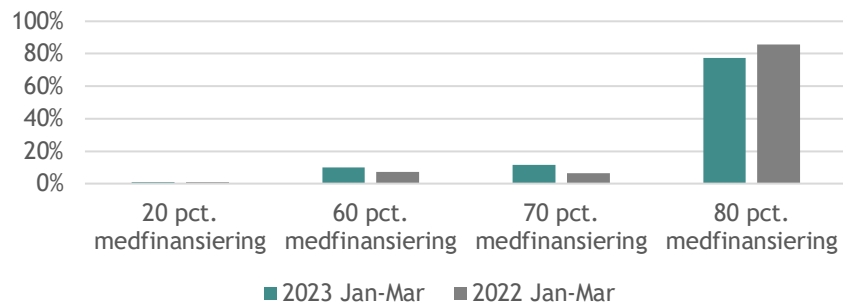
**Antal forløb på Kontanthjælp fordelt på varighed af alle ydelser**



Kilde: Jobindsats.dk

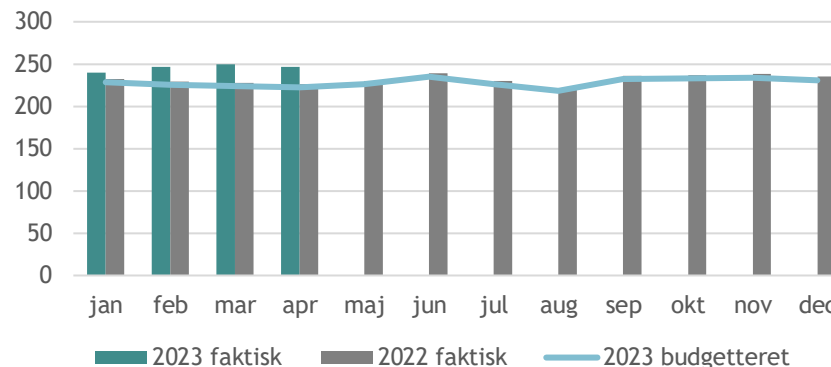
## Uddannelseshjælp

Andel af den samlede medfinansiering til Uddannelseshjælp, fordelt på procentsats i 2023 Jan-Mar og 2022 Jan-Mar



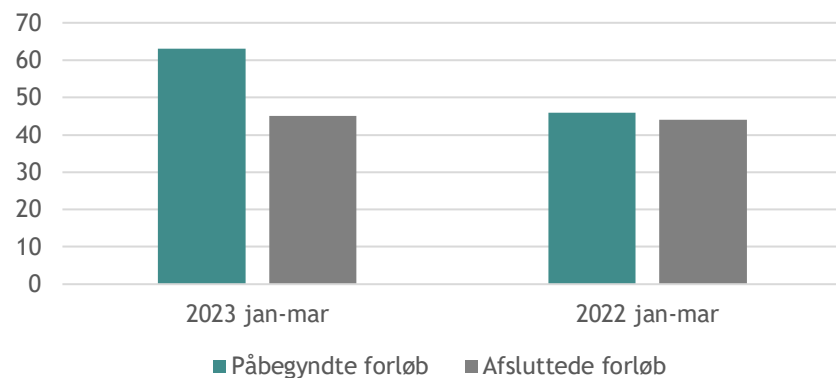
Kilde: Ydelsesrefusion

Antal fuldtidspersoner på Uddannelseshjælp



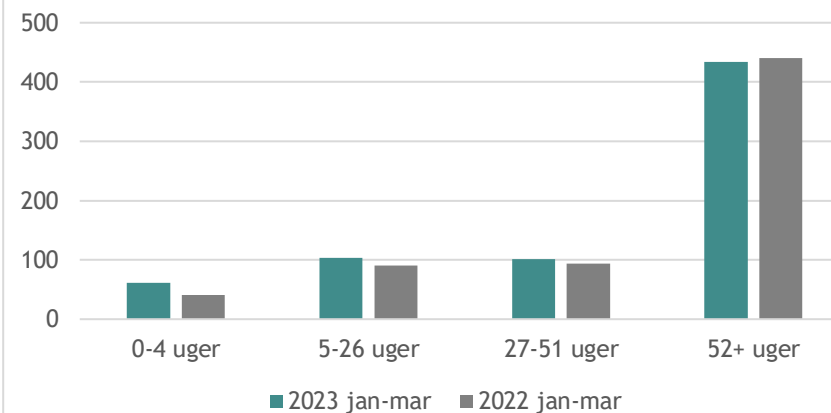
Kilder: Jobindsats.dk, budgetdata

Antal startede og stoppede personer på Uddannelseshjælp i 2023 jan-mar og 2022 jan-mar



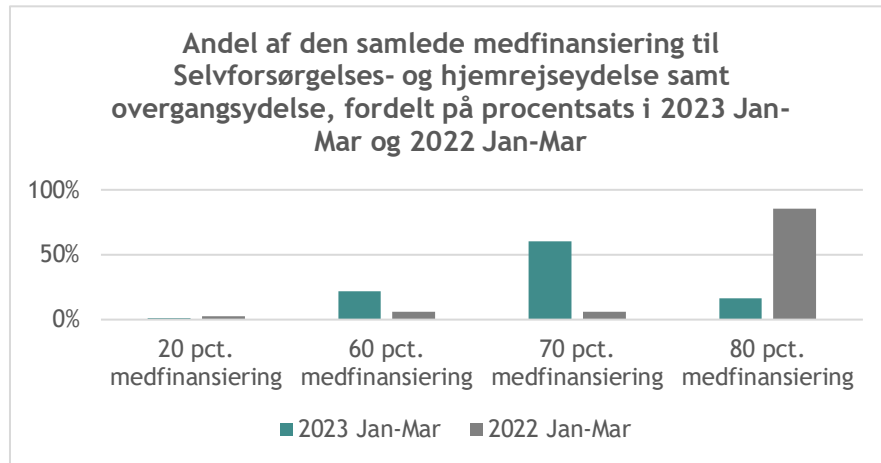
Kilde: Jobindsats.dk

Antal forløb på Uddannelseshjælp fordelt på varighed af alle ydelser

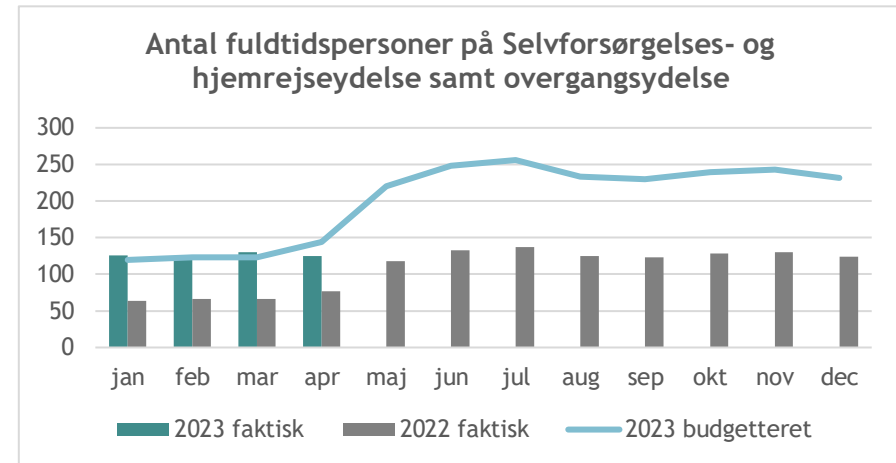


Kilde: Jobindsats.dk

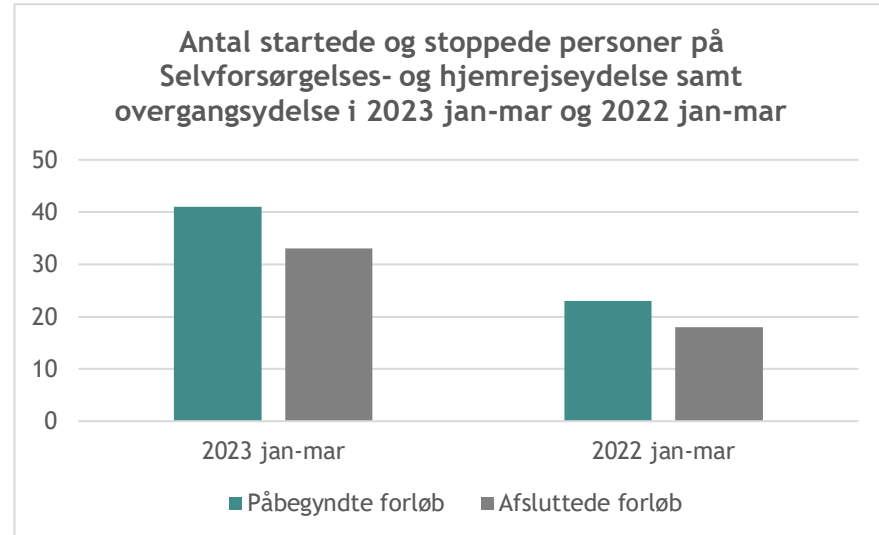
## Selvforsørgelses- og hjemrejseydelse samt overgangsydelse



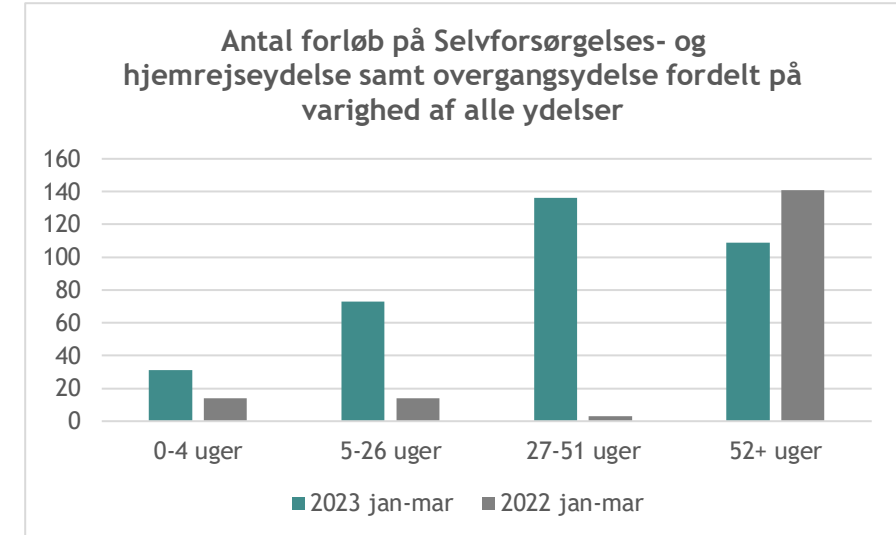
Kilde: Ydelsesrefusion



Kilder: Jobindsats.dk, budgetdata



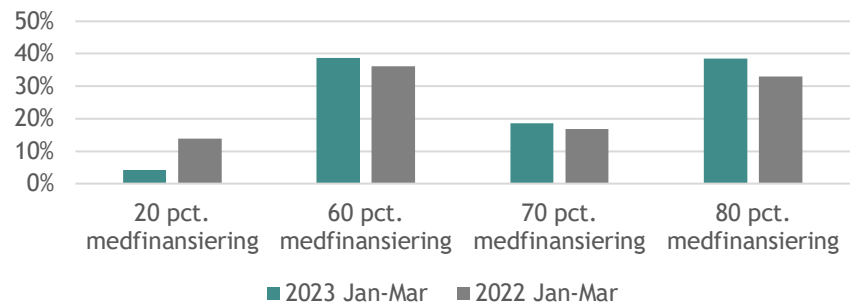
Kilde: Jobindsats.dk



Kilde: Jobindsats.dk

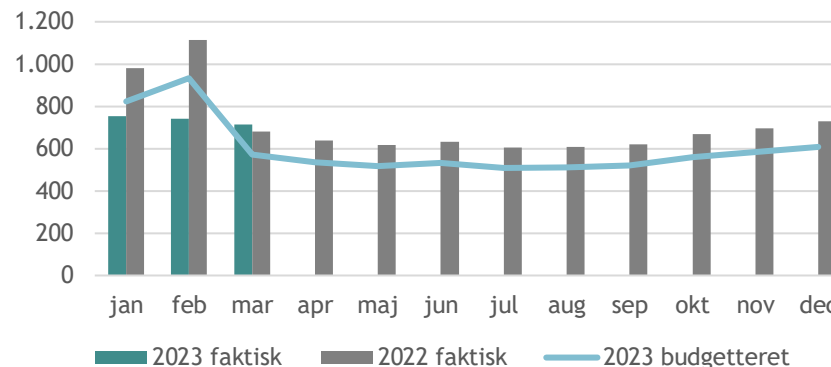
## Sygedagpenge

Andel af den samlede medfinansiering til Sygedagpenge, fordelt på procentsats i 2023 Jan-Mar og 2022 Jan-Mar



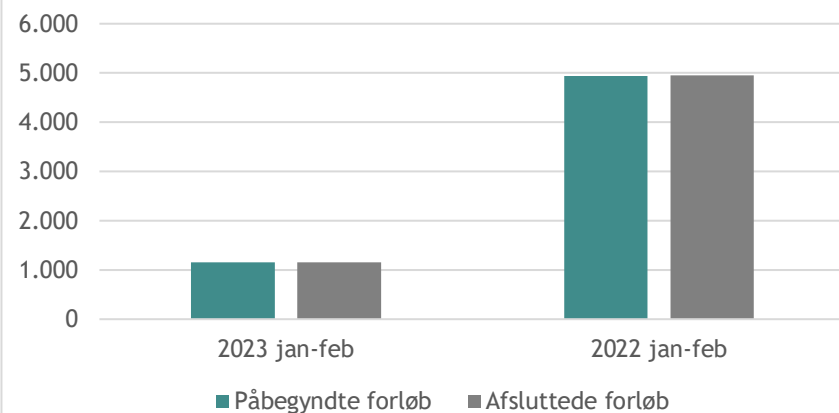
Kilde: Ydelsesrefusion

Antal fuldtidspersoner på Sygedagpenge



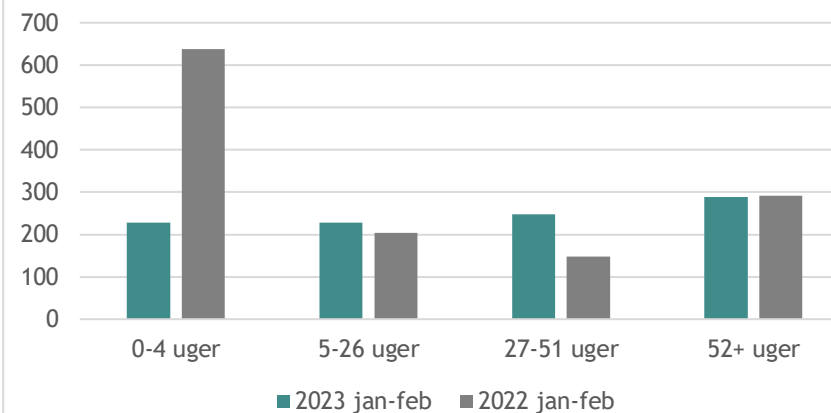
Kilder: Jobindsats.dk, budgetdata

Antal startede og stoppede personer på Sygedagpenge i 2023 jan-feb og 2022 jan-feb



Kilde: Jobindsats.dk

Antal forløb på Sygedagpenge fordelt på varighed af alle ydelser

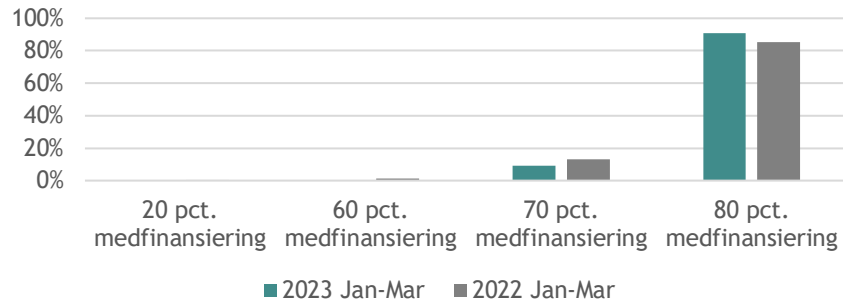


Kilde: Jobindsats.dk



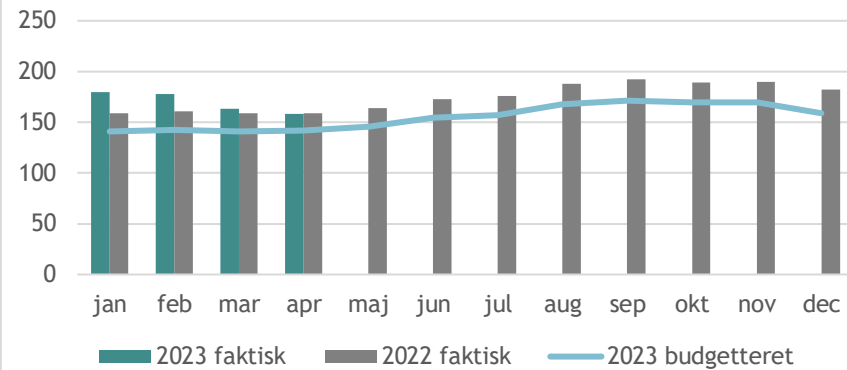
## Jobafklaring

Andel af den samlede medfinansiering til Jobafklaring, fordelt på procentsats i 2023 Jan-Mar og 2022 Jan-Mar



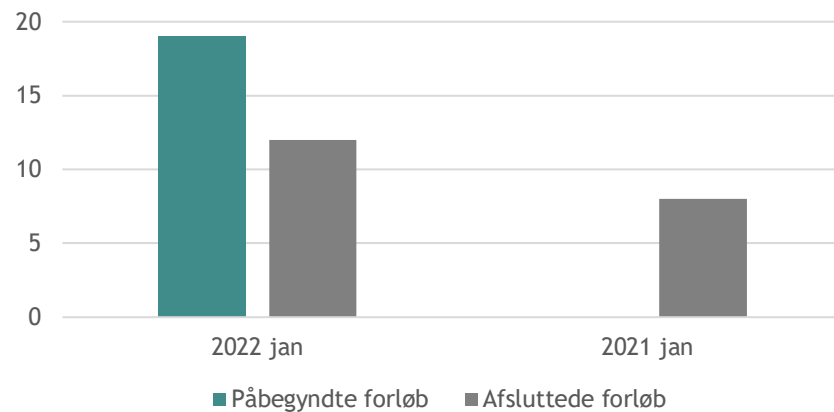
Kilde: Ydelsesrefusion

Antal fuldtidspersoner på Jobafklaring



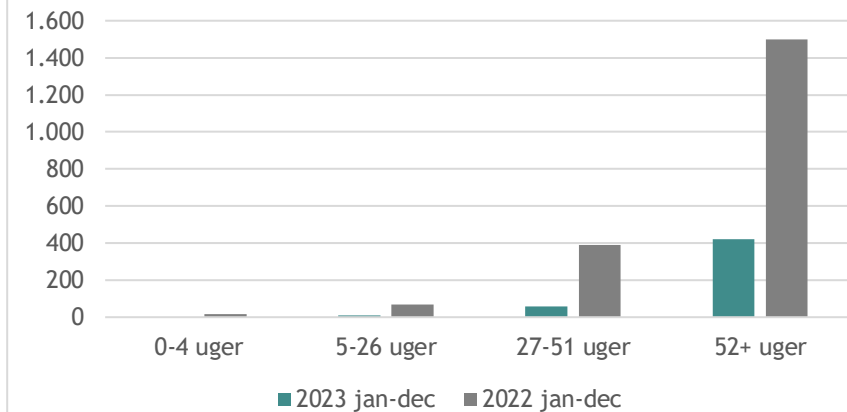
Kilder: Jobindsats.dk, budgetdata

Antal startede og stoppede personer på Jobafklaring i 2022 jan og 2021 jan



Kilde: Jobindsats.dk

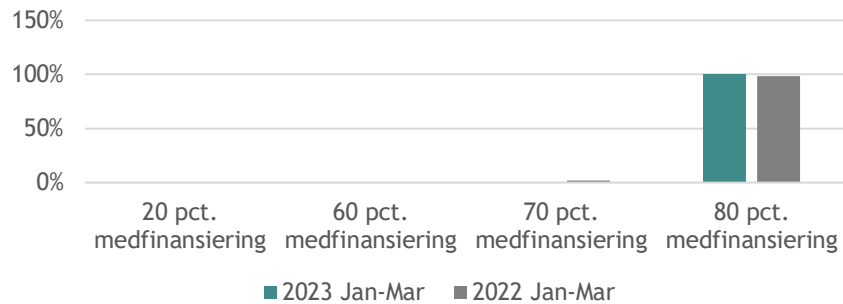
Antal forløb på Jobafklaring fordelt på varighed af alle ydelser



Kilde: Jobindsats.dk

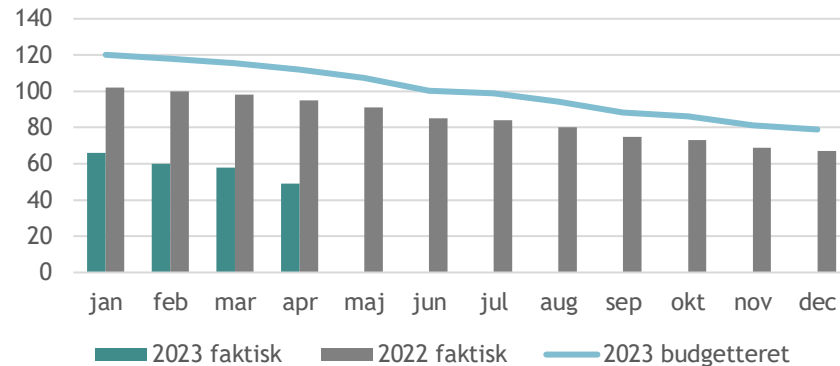
## Ressourceforløb

Andel af den samlede medfinansiering til Ressourceforløb, fordelt på procentsats i 2023 Jan-Mar og 2022 Jan-Mar



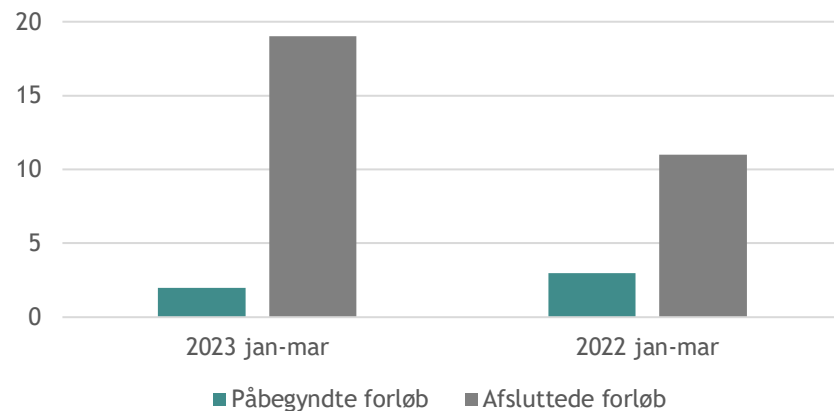
Kilde: Ydelsesrefusion

Antal fuldtidspersoner på Ressourceforløb



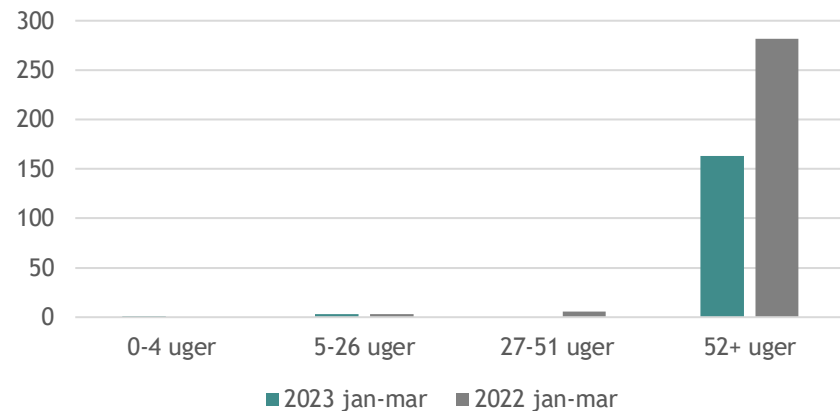
Kilder: Jobindsats.dk, budgetdata

Antal startede og stoppede personer på Ressourceforløb i 2023 jan-mar og 2022 jan-mar



Kilde: Jobindsats.dk

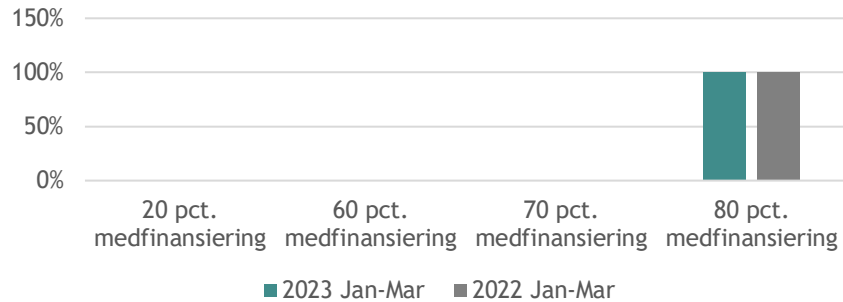
Antal forløb på Ressourceforløb fordelt på varighed af alle ydelser



Kilde: Jobindsats.dk

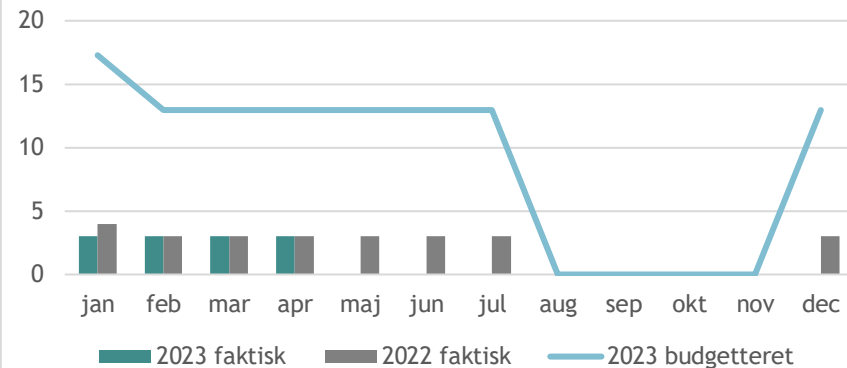
## Revalidering

Andel af den samlede medfinansiering til Revalidering, fordelt på procentsats i 2023 Jan-Mar og 2022 Jan-Mar



Kilde: Ydelsesrefusion

Antal fuldtidspersoner på Revalidering



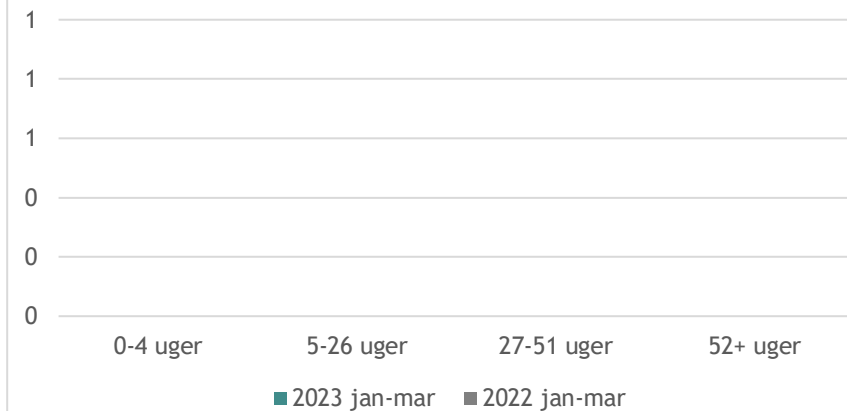
Kilder: Jobindsats.dk, budgetdata

Antal startede og stoppede personer på Revalidering i 2023 jan-mar og 2022 jan-mar



Kilde: Jobindsats.dk

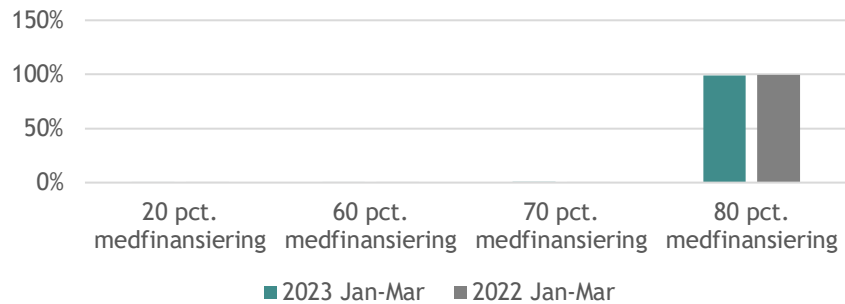
Antal forløb på Revalidering fordelt på varighed af alle ydelser



Kilde: Jobindsats.dk

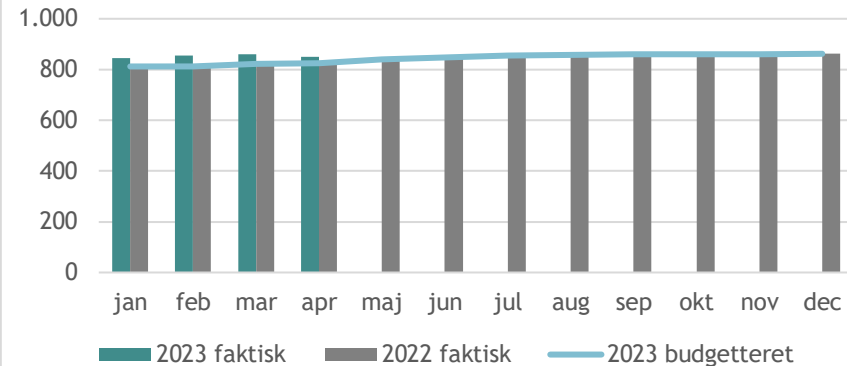
## Fleksjob

**Andel af den samlede medfinansiering til Fleksjob, fordelt på procentsats i 2023 Jan-Mar og 2022 Jan-Mar**



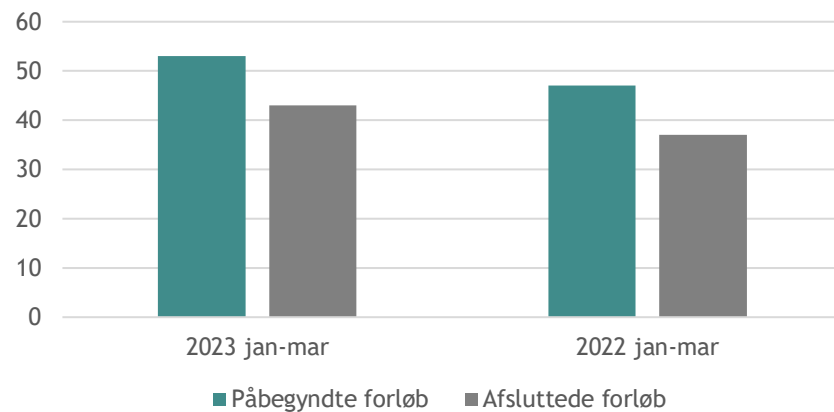
Kilde: Ydelsesrefusion

**Antal fuldtidspersoner på Fleksjob**



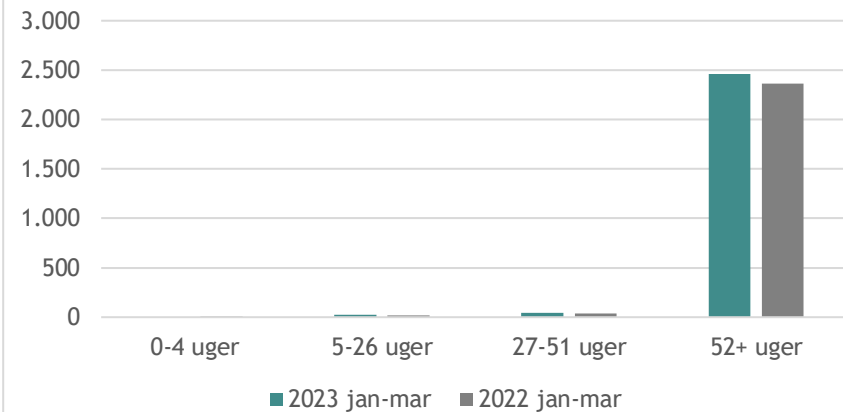
Kilder: Jobindsats.dk, budgetdata

**Antal startede og stoppede personer på Fleksjob i 2023 jan-mar og 2022 jan-mar**



Kilde: Jobindsats.dk

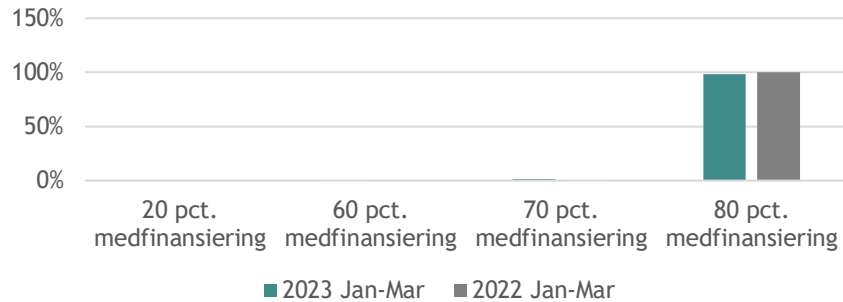
**Antal forløb på Fleksjob fordelt på varighed af alle ydelser**



Kilde: Jobindsats.dk

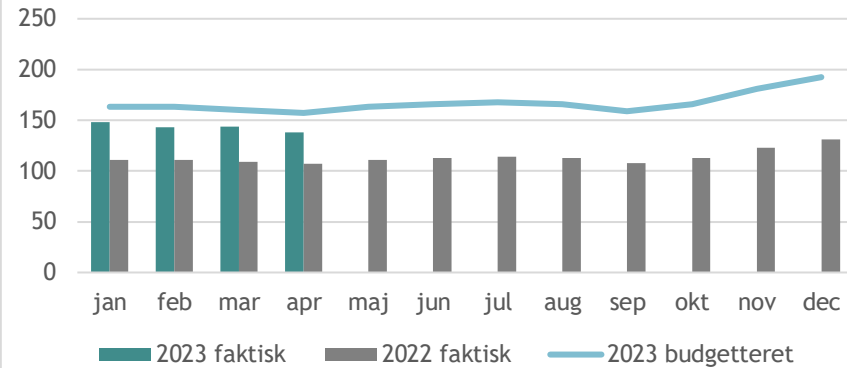
## Ledighedsydelse

Andel af den samlede medfinansiering til Ledighedsydelse, fordelt på procentsats i 2023 Jan-Mar og 2022 Jan-Mar



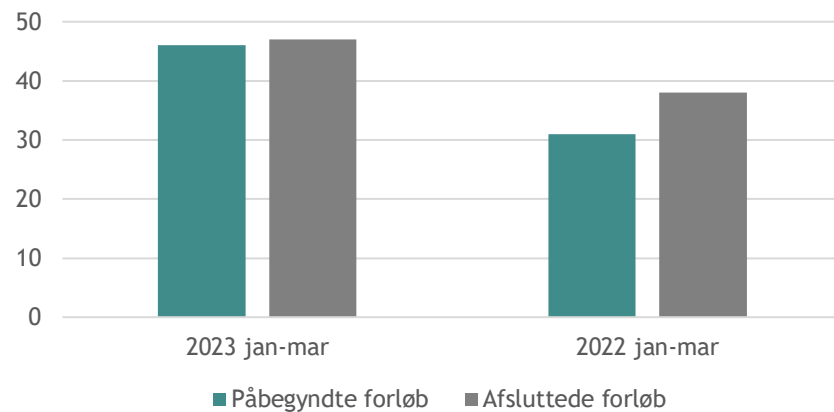
Kilde: Ydelsesrefusion

Antal fuldtidspersoner på Ledighedsydelse



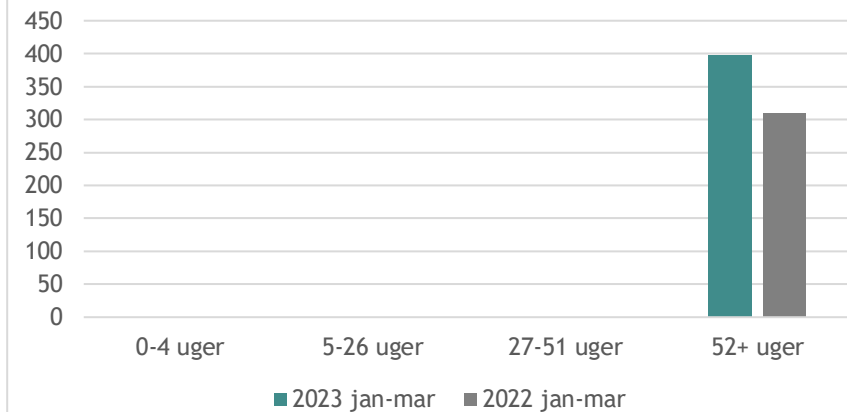
Kilder: Jobindsats.dk, budgetdata

Antal startede og stoppede personer på Ledighedsydelse i 2023 jan-mar og 2022 jan-mar



Kilde: Jobindsats.dk

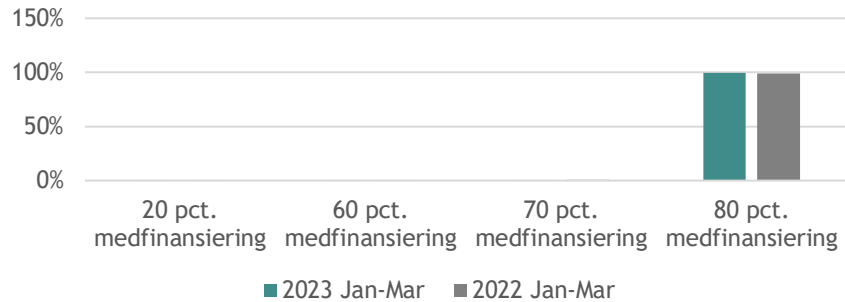
Antal forløb på Ledighedsydelse fordelt på varighed af alle ydelser



Kilde: Jobindsats.dk

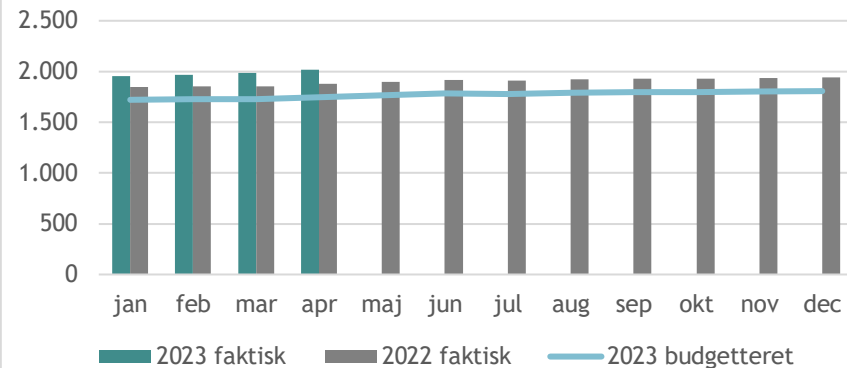
## Førtidspension

Andel af den samlede medfinansiering til Førtidspension, fordelt på procentsats i 2023 Jan-Mar og 2022 Jan-Mar



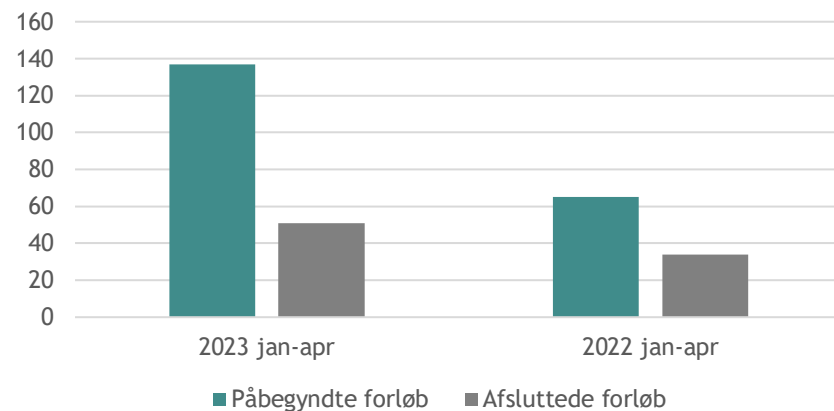
Kilde: Ydelsesrefusion

Antal fuldtidspersoner på Førtidspension



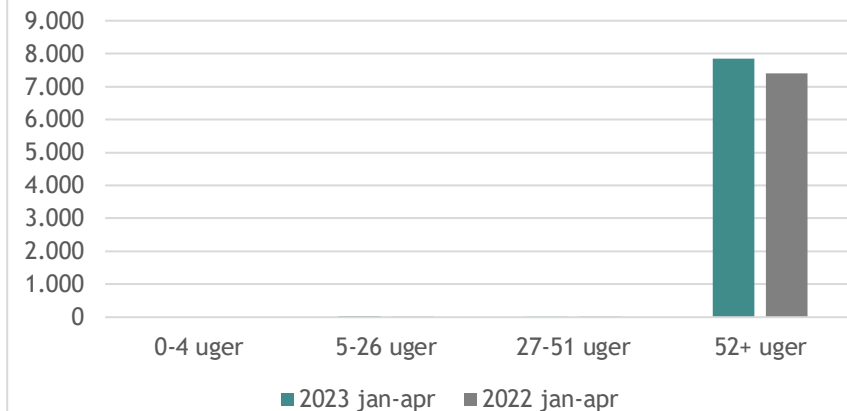
Kilder: Jobindsats.dk, budgetdata

Antal startede og stoppede personer på Førtidspension i 2023 jan-apr og 2022 jan-apr



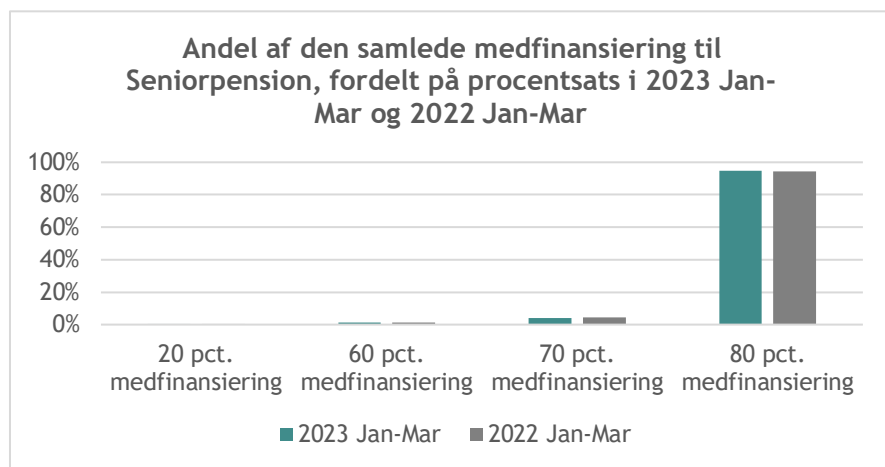
Kilde: Jobindsats.dk

Antal forløb på Førtidspension fordelt på varighed af alle ydelser

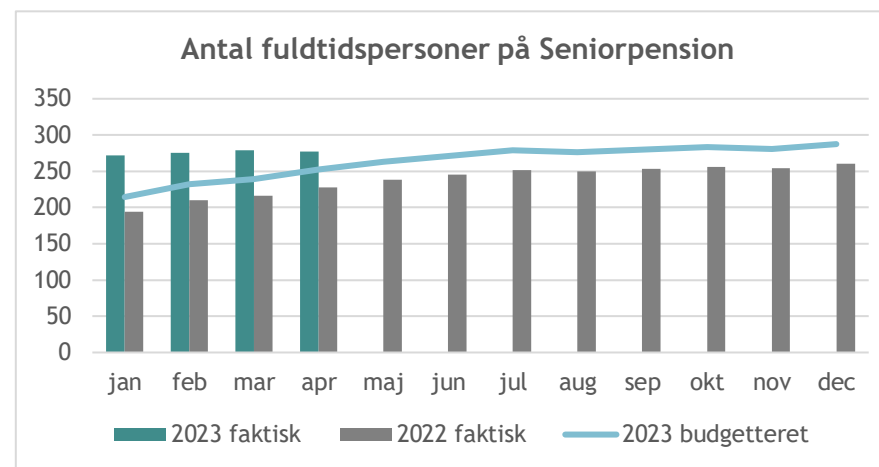


Kilde: Jobindsats.dk

## Seniorpension



Kilde: Ydelsesrefusion



Kilder: Jobindsats.dk, budgetdata

Antal startede og stoppede personer på Seniorpension er ikke tilgængeligt på Jobindsats.dk

Seniorpensionsforløb fordelt på varighed er ikke tilgængeligt på Jobindsats.dk