

Ledelsesinformationsoversigt Arbejdsmarkedsområdet

Område	Side	Fuldtids- personer	Enheds- omkost- ninger	I alt	Ift. sidste opfølgning	Fuldtids- personer (forventet)	Fuldtids- personer oprindelig budget	Budget (mio. kr.)	Afvigelse (Mio. kr.)
A-dagpenge	4	●	●	●	↑	432	468	70,2	-5,3
Kontanthjælp	5	●	●	●	↓	274	304	37,1	-3,4
Uddannelseshjælp	6	●	●	●	↑	236	260	21,2	-1,8
Selvforsørgelses- og hjemrejseydelse samt overgangsydelse	7	●	●	●	↓	94	141	12,7	-4,3
Sygedagpenge	8	●	●	●	↑	637	701	80,8	-6,8
Jobafklaring	9	●	●	●	↓	217	171	20,8	5,9
Ressourceforløb	10	●	●	●	↑	34	57	7,9	-3,2
Revalidering	11	●	●	●	→	4	4	0,7	0,0
Fleksjob	12	●	●	●	↑	884	907	94,0	-1,9
Ledighedsydelse	13	●	●	●	↓	147	176	28,4	-4,4
Førtidspension	14	●	●	●	↑	1949	1945	300,5	5,7
Seniorpension	15	●	●	●	↑	321	323	53,2	1,7
Samlet budget				●	↑	5274	5457	727,5	-17,8

Note: Data er udtrykt d. 29/10 2024. Summeringen stemmer ikke overens med summeringen i opfølgingsbilaget, da seniorjob ikke er med i grafbilaget.

Positiv udvikling ift .sidste opfølgning	↑
Negativ udvikling ift. sidste opfølgning	↓
Uændret ift. sidste opfølgning	→

Forklaring til figurer for de enkelte forsørgelsestyper

Nedenfor gives en introduktion til de figurer, som der præsenteres for hver forsørgelsestype.

Andel af den samlede medfinansiering fordelt på procentsats

Figuren viser fordelingen af den kommunale medfinansiering af de offentlige forsørgelsesudgifter sidste år og pågældende år. Dermed er det muligt at se, om enhedsomkostningerne er stigende eller faldende.

Antal fuldtidspersoner

Figuren viser, hvor mange fuldtidspersoner som modtog offentlig forsørgelse i samme periode i hhv. sidste år og indeværende år.

Antal åbnede og afsluttede sager

Figuren viser, hvor mange sager der er blevet åbnet og afsluttet i samme periode i hhv. sidste år og indeværende år. Dermed kan man se, om der er omsætning i sagerne, og om der kan forventes en stigning eller et fald i antallet af fuldtidspersoner.

Gennemsnitligt månedligt antal forløb fordelt på varighed af ydelser

Figuren viser det gennemsnitlige månedlige antal forløb på en ydelse, fordelt på refusionstrappens 4 varighedsgrupper: 0-4 uger, 5-26 uger, 27-52 uger og over 52 uger.

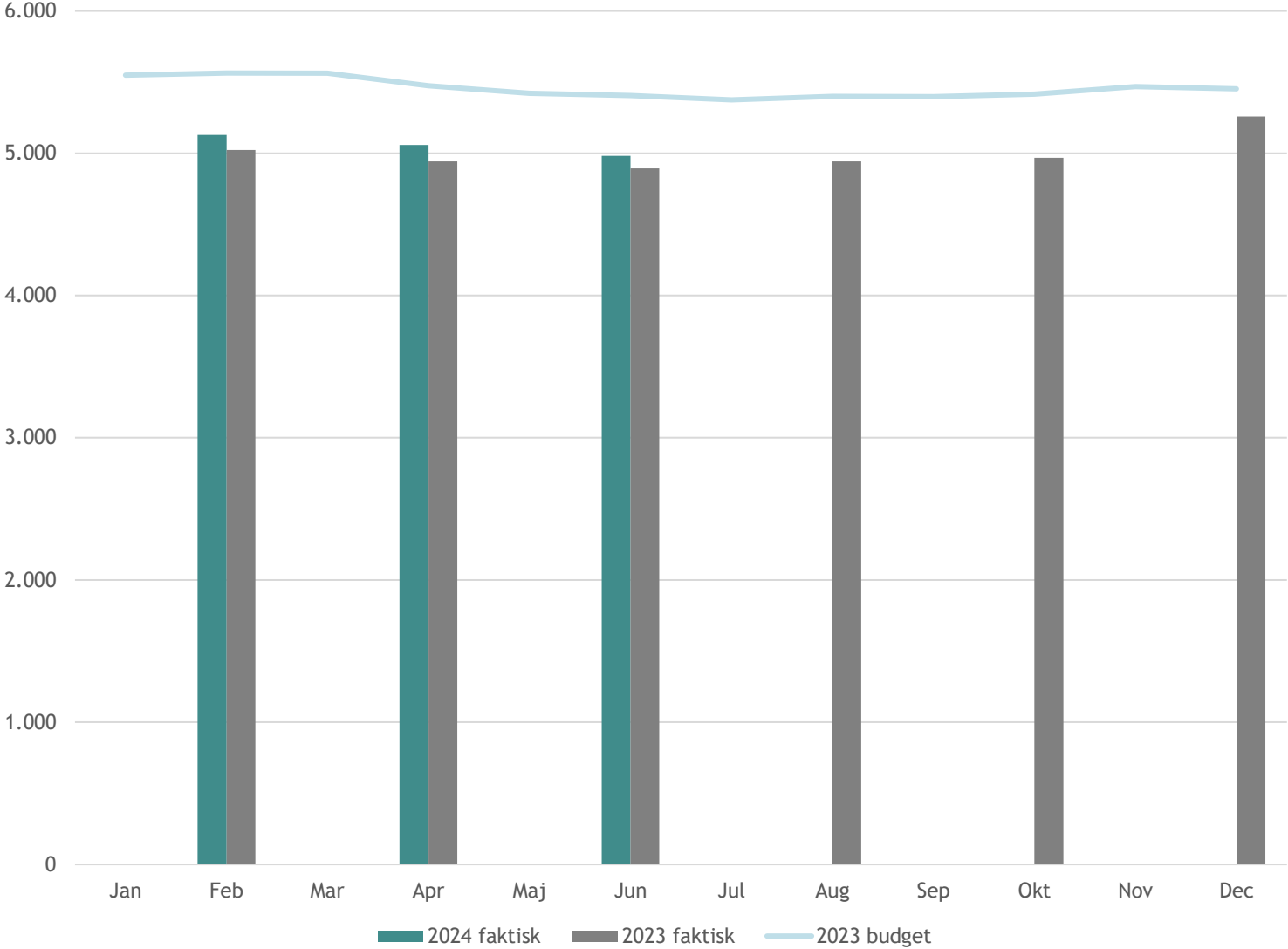
Antal afholdte samtaler og andel aktiveringsberørte

Figuren viser, hvor mange samtaler der er blevet afholdt, og hvor stor en andel modtagerne af offentlig forsørgelse der har deltaget i et aktivt tilbud i samme periode i hhv. sidste år og indeværende år. Dermed vises, om Jobcenteret har kontakt til borger

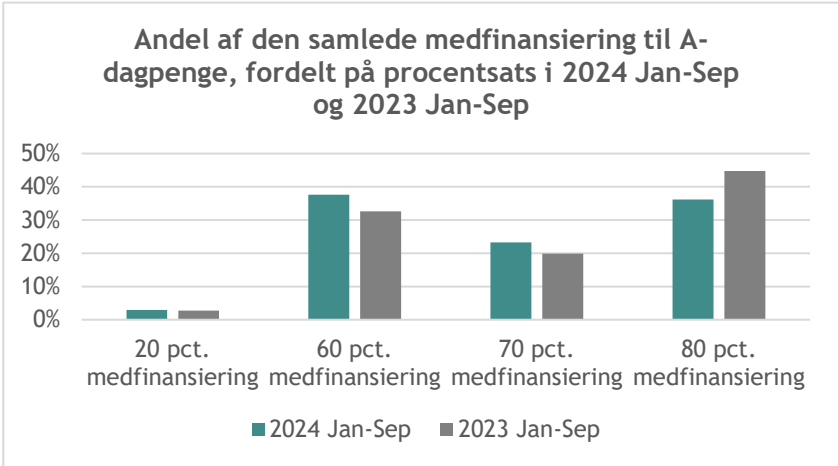
Tomme grafer

En graf med mindre end tre vil ikke kunne vises, da det kan forekomme personhenførbart at vise en graf. Derfor vil grafen typisk være tom eller vise en ufuldstændig linje.


Fuldtidspersoner, samlet



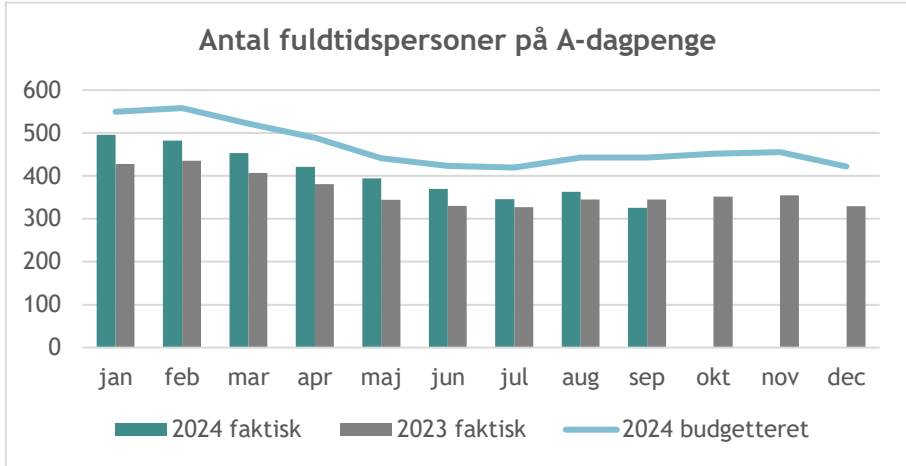
A-dagpenge



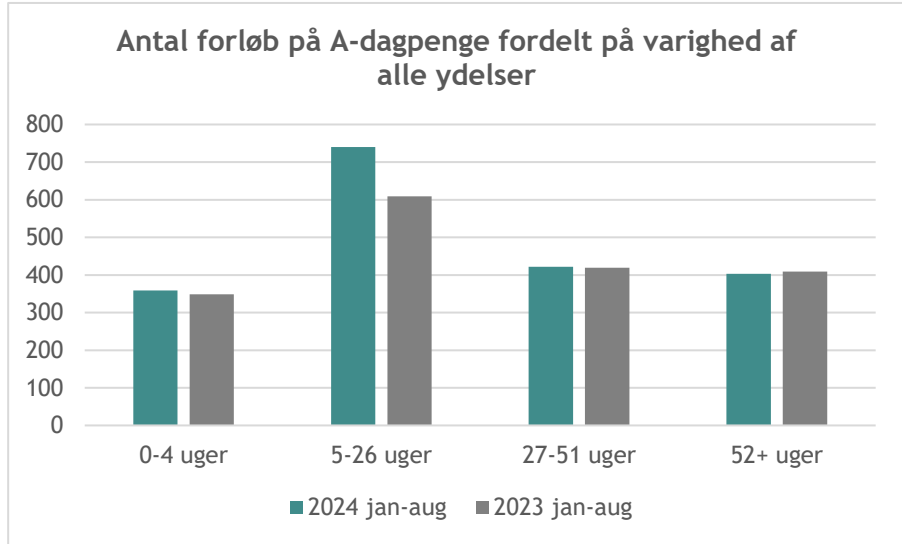
Kilde: Ydelsesrefusion



Kilde: Jobindsats.dk

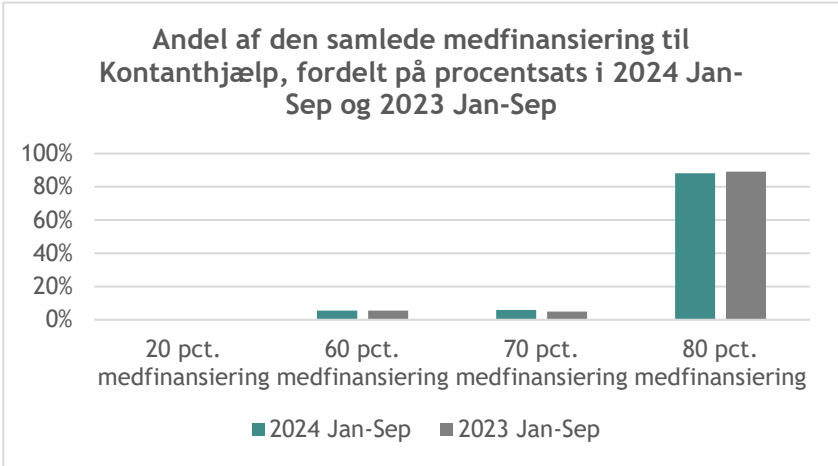


Kilder: Jobindsats.dk, budgetdata



Kilde: Jobindsats.dk

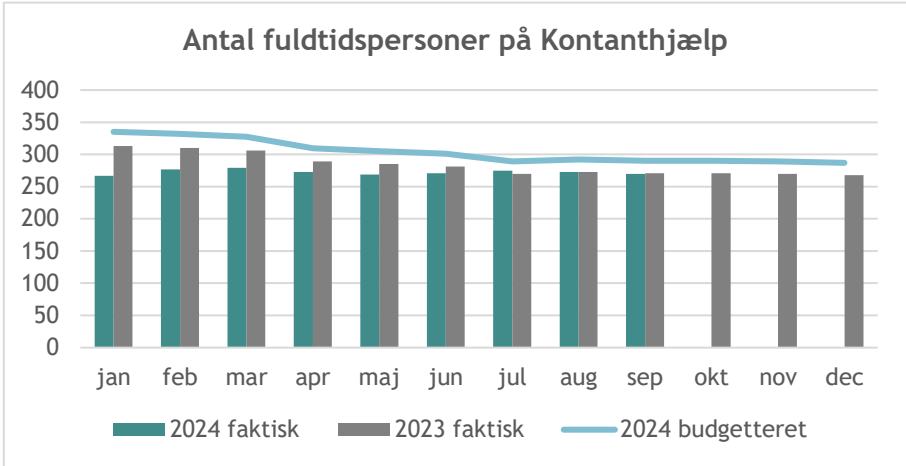
Kontanthjælp



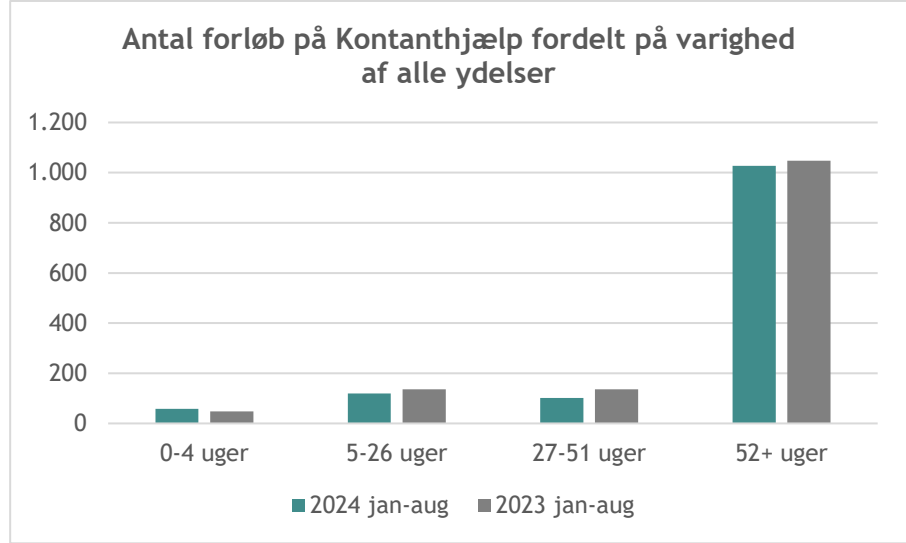
Kilde: Ydelsesrefusion



Kilde: Jobindsats.dk

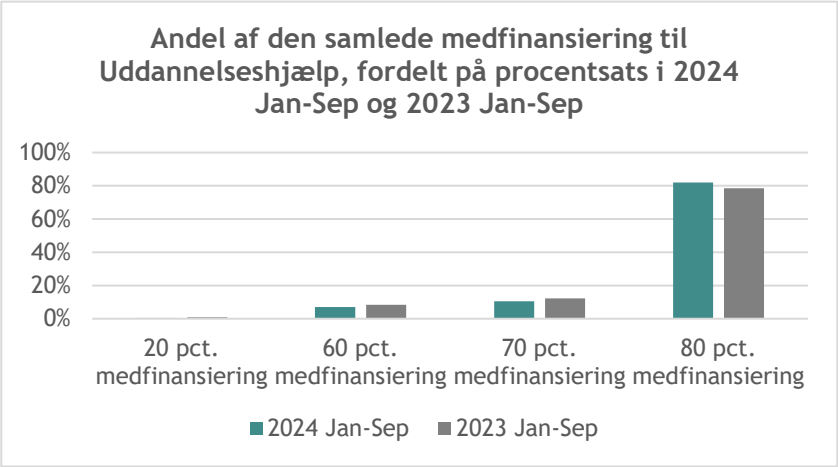


Kilder: Jobindsats.dk, budgetdata



Kilde: Jobindsats.dk

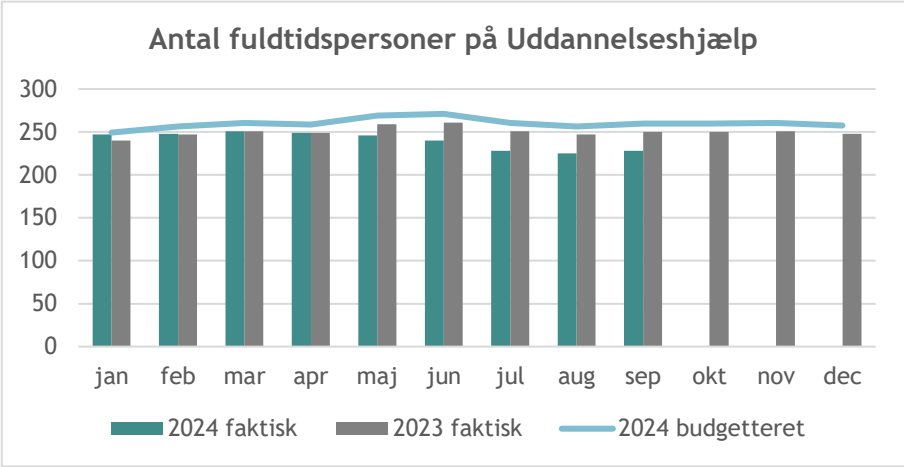
Uddannelseshjælp



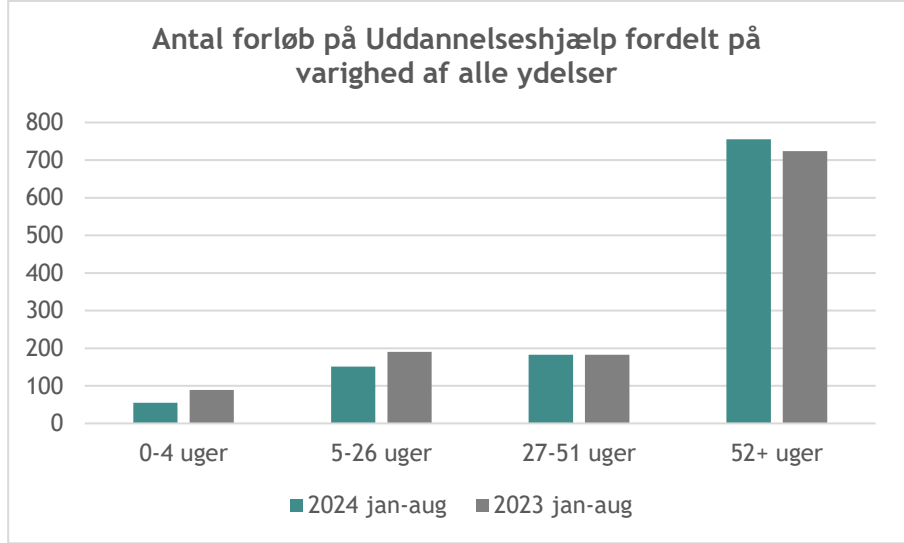
Kilde: Ydelsesrefusion



Kilde: Jobindsats.dk



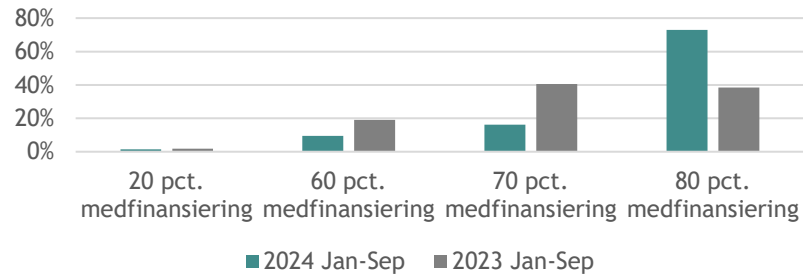
Kilder: Jobindsats.dk, budgetdata



Kilde: Jobindsats.dk

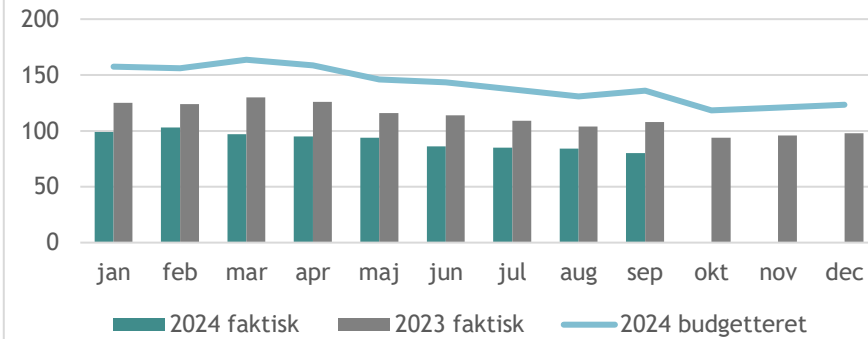
Selvforsørgelses- og hjemrejseydelse samt overgangsydelse

Andel af den samlede medfinansiering til Selvforsørgelses- og hjemrejseydelse samt overgangsydelse, fordelt på procentsats i 2024 Jan-Sep og 2023 Jan-Sep



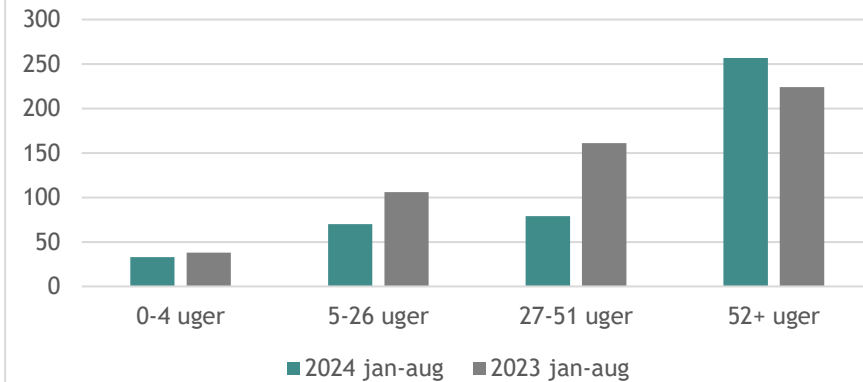
Kilde: Ydelsesrefusion

Antal fuldtidspersoner på Selvforsørgelses- og hjemrejseydelse samt overgangsydelse



Kilder: Jobindsats.dk, budgetdata

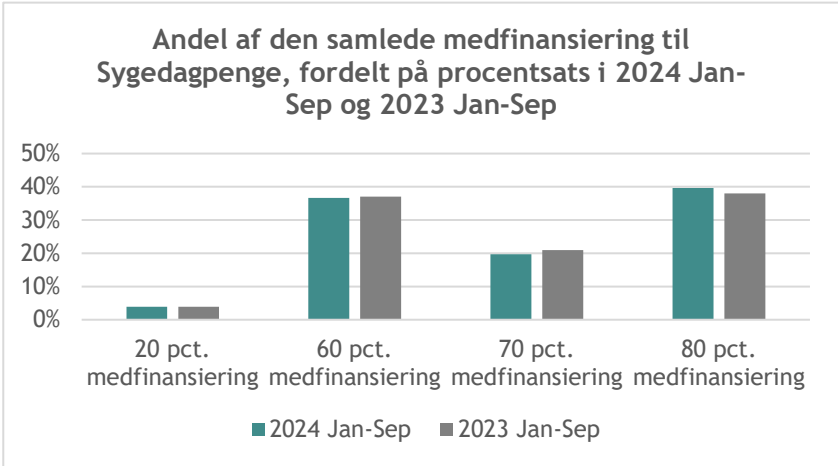
Antal forløb på Selvforsørgelses- og hjemrejseydelse samt overgangsydelse fordelt på varighed af alle ydelser




Kilde: Jobindsats.dk

Kilde: Jobindsats.dk

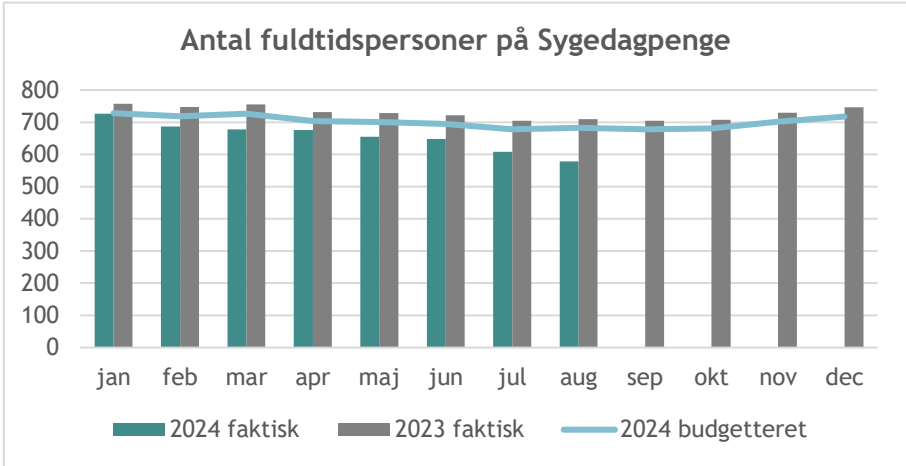
Sygedagpenge



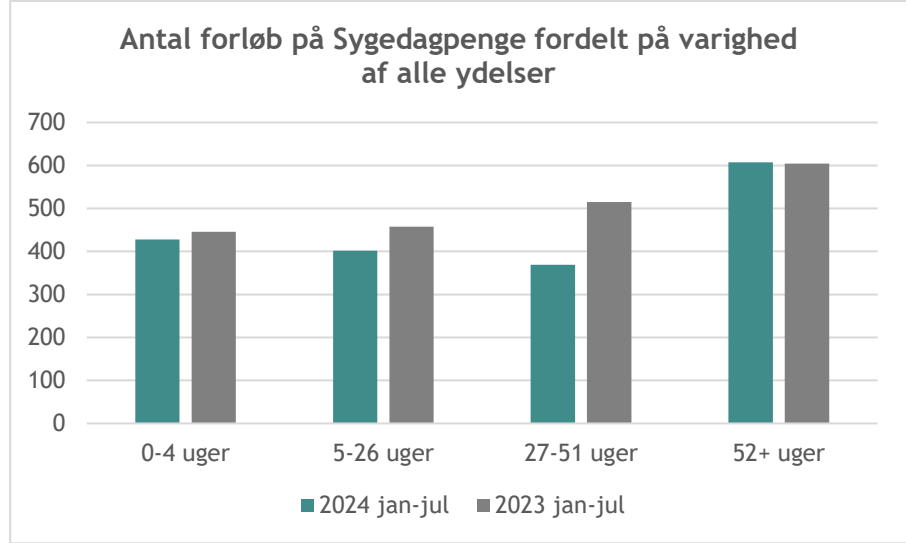
Kilde: Ydelsesrefusion



Kilde: Jobindsats.dk

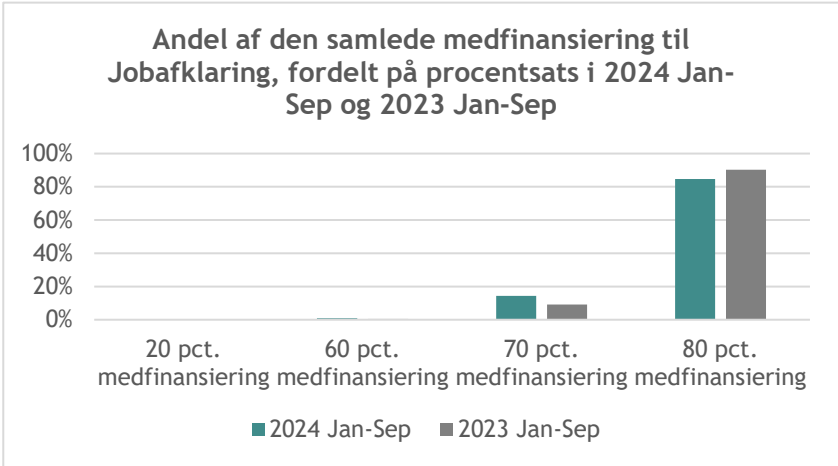


Kilder: Jobindsats.dk, budgetdata




Kilde: Jobindsats.dk

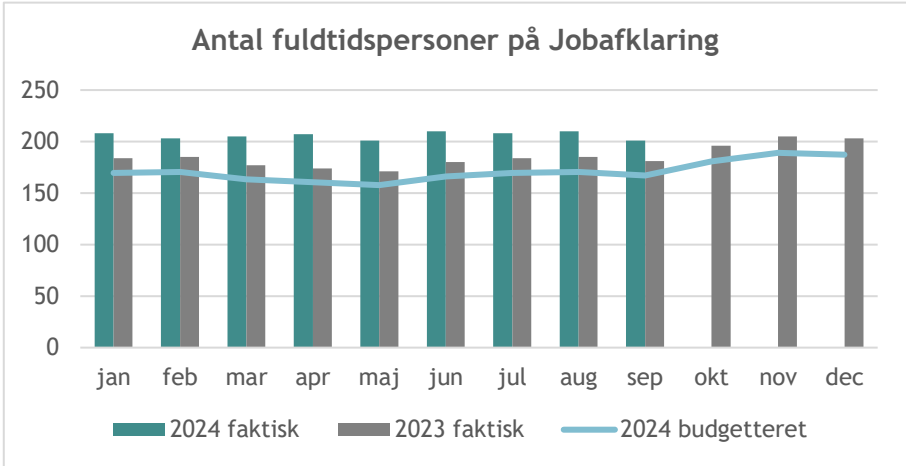
Jobafklaring



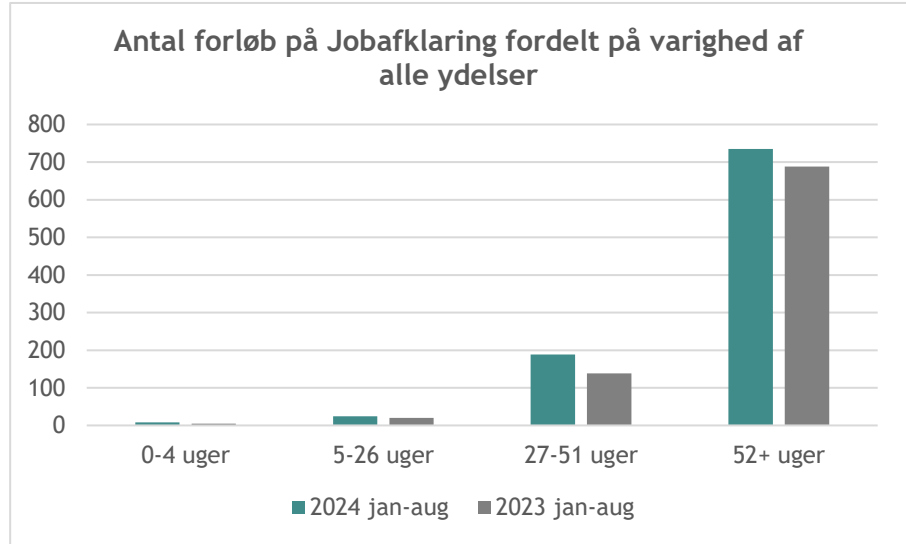
Kilde: Ydelsesrefusion



Kilde: Jobindsats.dk

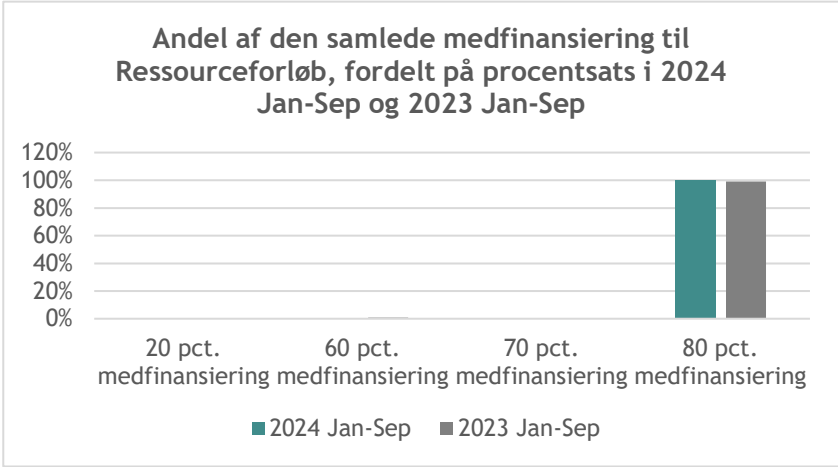


Kilder: Jobindsats.dk, budgetdata



Kilde: Jobindsats.dk

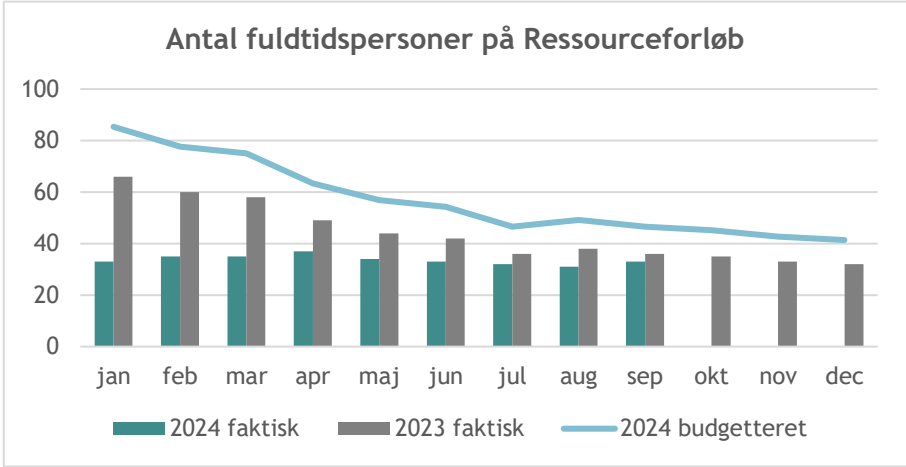
Ressourceforløb



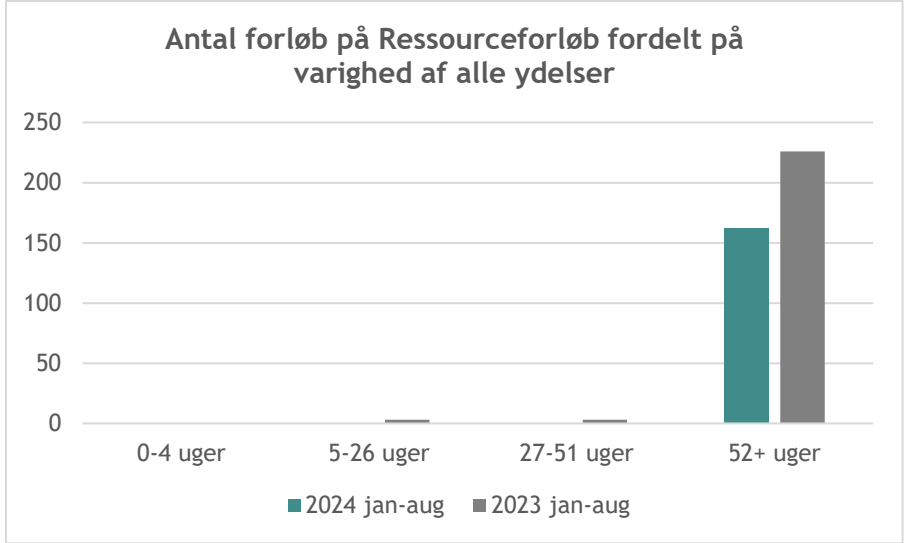
Kilde: Ydelsesrefusion



Kilde: Jobindsats.dk

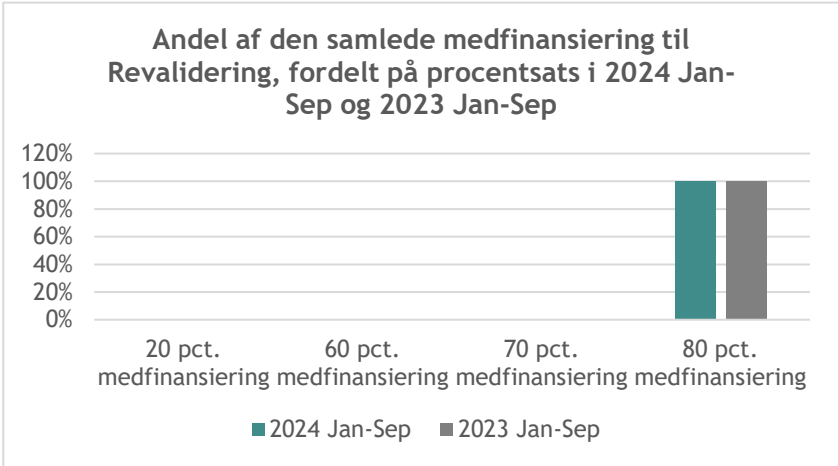


Kilder: Jobindsats.dk, budgetdata



Kilde: Jobindsats.dk

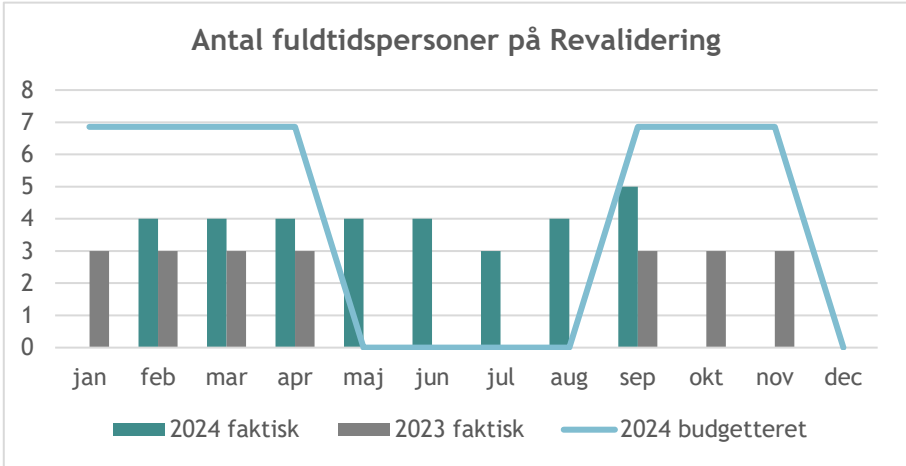
Revalidering



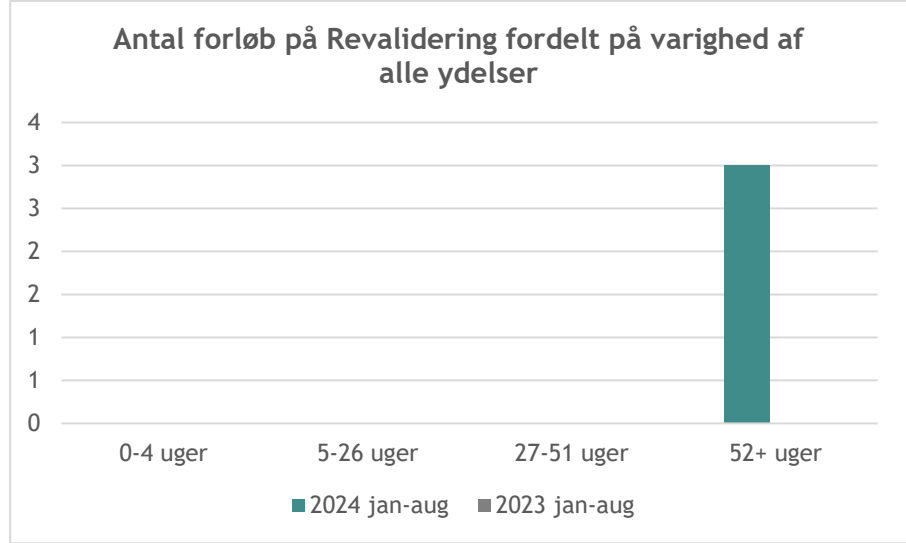
Kilde: Ydelsesrefusion



Kilde: Jobindsats.dk



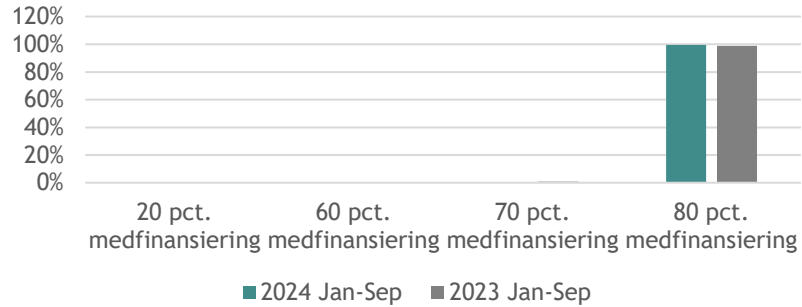
Kilder: Jobindsats.dk, budgetdata



Kilde: Jobindsats.dk

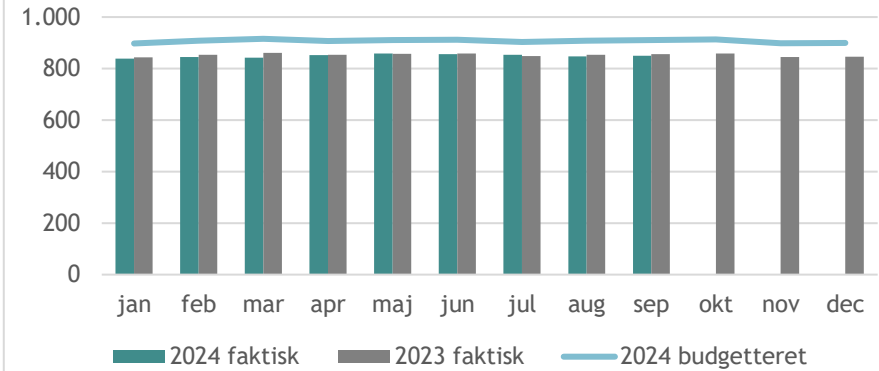
Fleksjob

Andel af den samlede medfinansiering til
Fleksjob, fordelt på procentsats i 2024 Jan-Sep
og 2023 Jan-Sep



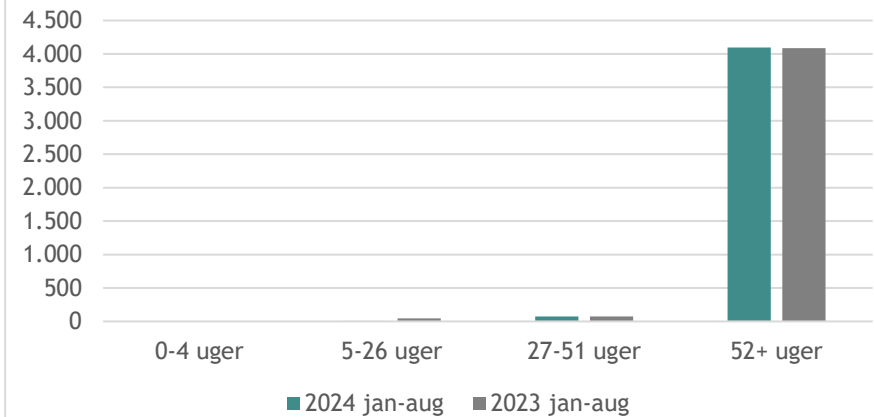
Kilde: Ydelsesrefusion

Antal fuldtidspersoner på Fleksjob



Kilder: Jobindsats.dk, budgetdata

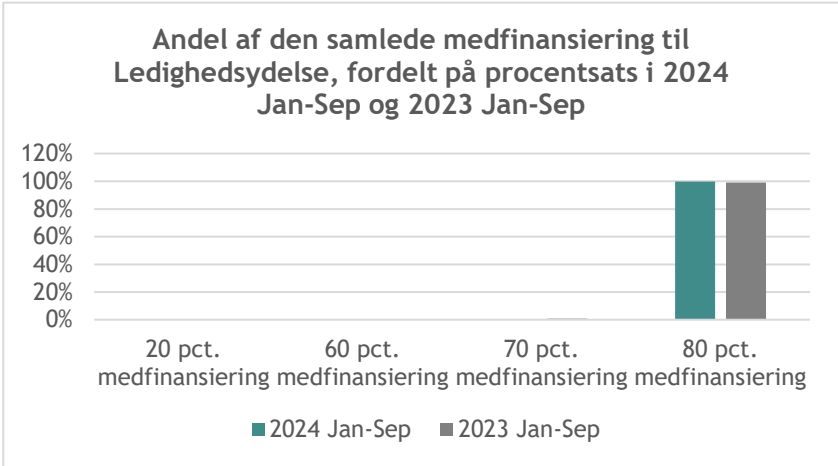
Antal forløb på Fleksjob fordelt på varighed af alle
ydelser



Kilde: Jobindsats.dk

Kilde: Jobindsats.dk

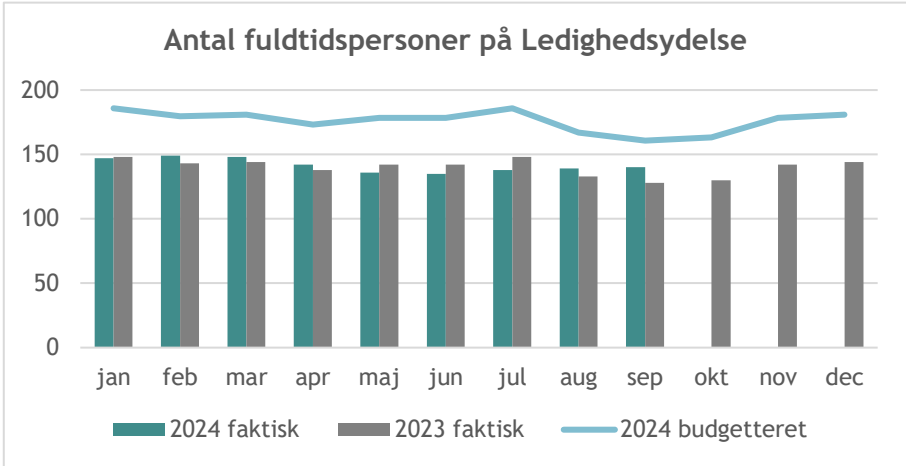
Ledighedsydelse



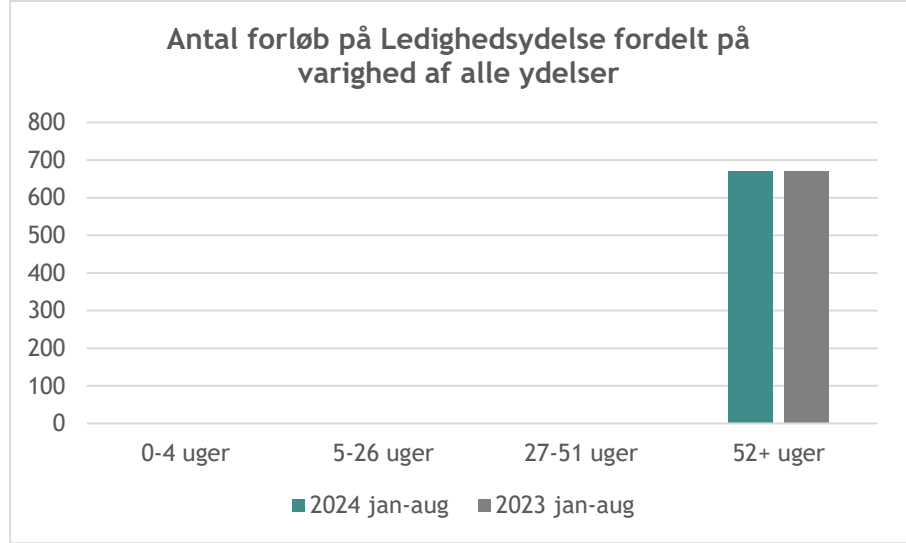
Kilde: Ydelsesrefusion



Kilde: Jobindsats.dk

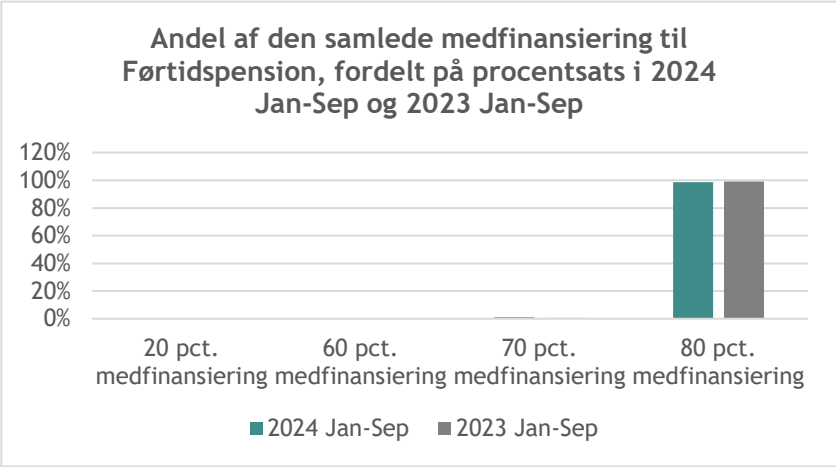


Kilder: Jobindsats.dk, budgetdata




Kilde: Jobindsats.dk

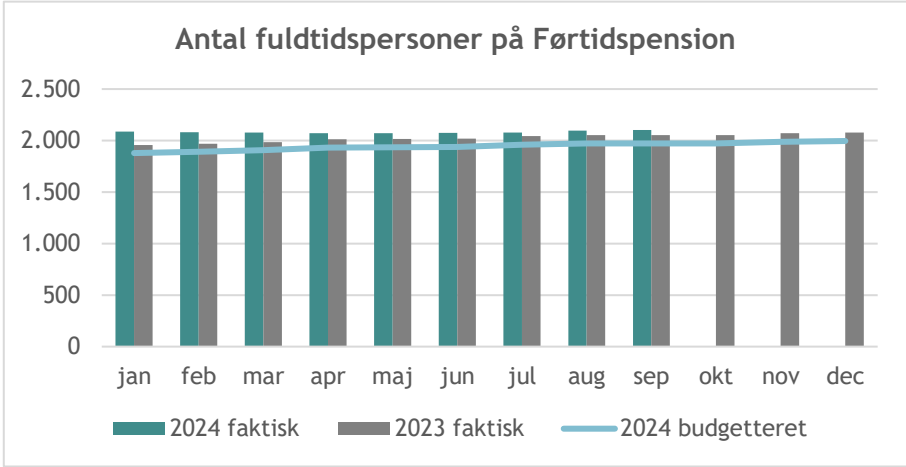
Førtidspension



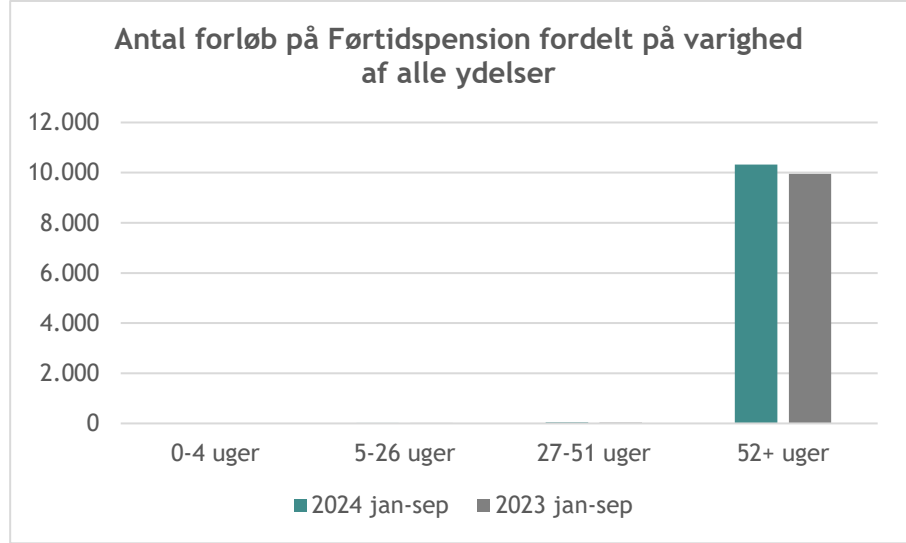
Kilde: Ydelsesrefusion



Kilde: Jobindsats.dk

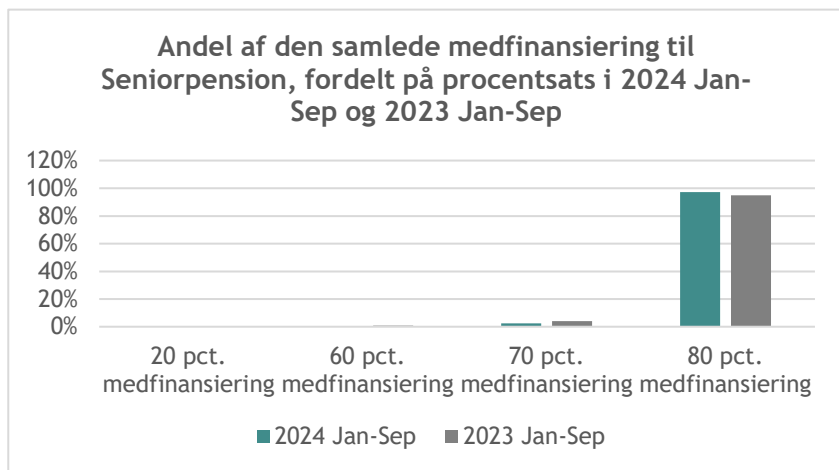


Kilder: Jobindsats.dk, budgetdata

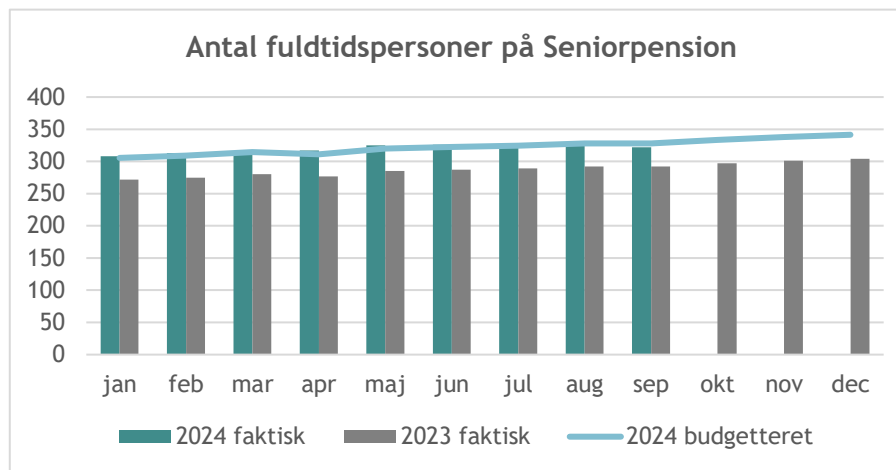


Kilde: Jobindsats.dk

Seniorpension



Kilde: Ydelsesrefusion



Kilder: Jobindsats.dk, budgetdata

Antal startede og stoppede personer på Seniorpension er ikke tilgængeligt på Jobindsats.dk

Seniorpensionsforløb fordelt på varighed er ikke tilgængeligt på Jobindsats.dk