

Nyt om østjysk ledighed og beskæftigelse

Ledigheden i Østjylland er steget med 1.825 fuldtidspersoner fra oktober 2022 til oktober 2023. Det er en stigning på 15%. Lønmodtagerbeskæftigelsen i Østjylland er steget med 3.890 fuldtidspersoner fra august 2022 til august 2023. Det er en stigning på 1%.

Beskæftigelsen i Østjylland er steget det seneste år. I august 2023 var der 412.149 lønmodtagere med bopæl i Østjylland. Det er en stigning på 3.890 siden august 2022. Beskæftigelsen er steget i 6 af de 12 østjyske kommuner.

Formand for RAR Østjylland Daniel Isak Dallerup udtaler:

“Vi ser fortsat stigende ledighed og stigende beskæftigelse i Østjylland. I RAR Østjylland har vi fokus på at hjælpe så mange mennesker som muligt i arbejde og derved imødekomme behovet for arbejdskraft i de brancher, der mangler hænder.

SOSU-området er et af de mangelområder, som RAR Østjylland har fokus på. Rådet kvitterer for de arrangementer, der sætter regionale aktører sammen for at løse rekrutteringsudfordringerne på området i Østjylland.

Et eksempel herpå er den nyligt afholdte SOSU-konference, som blev arrangeret af VEU-koordinatorer fra Arbejdsmarkedskontor Midt-Nord i samarbejde med de seks SOSU-skoler i Midt- og Nordjylland og afholdt på Randers Social- og Sundhedsskole. Her deltog både jobcentre fra Midt- og Nordjylland, repræsentanter fra hjemmepleje og plejehjem, repræsentanter fra FOA og uddannelsesinstitutioner.

Arrangementet er et godt eksempel på, hvordan aktører kan gå sammen om at imødekomme mangeludfordringer på arbejdsmarkedet.”

På [RAR Østjylland \(rar-bm.dk\)](http://rar-bm.dk) kan man læse mere om RAR Østjyllands strategi og fokusområder.

Beskæftigelsestallene her er trukket fra [Status på arbejdsmarkedet \(jobindsats.dk\)](http://Status på arbejdsmarkedet (jobindsats.dk)), hvor det er muligt at følge beskæftigelse fordelt på brancher og jobomsætning på kommuneniveau.


På [Vores Arbejdsmarked \(jobindsats.dk\)](http://Vores Arbejdsmarked (jobindsats.dk)) er det muligt at følge udviklingen på arbejdsmarkedet – både i beskæftigelse, ledighed og forgæves rekrutteringer. Ledighed i procent af arbejdsstyrken.

Nærmere oplysninger:

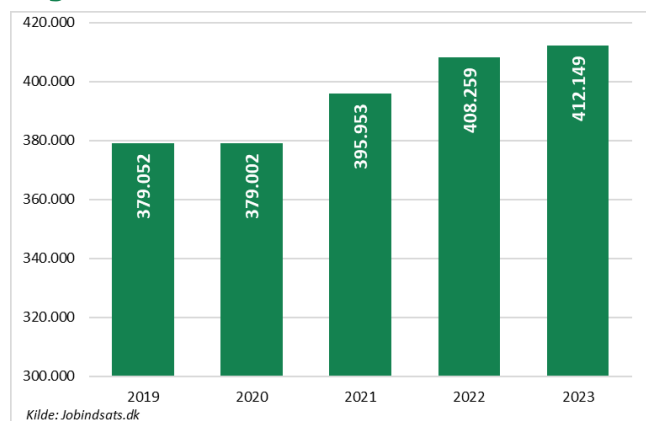
Daniel Isak Dallerup, formand for RAR Østjylland, tlf. 6170 7326

Anders Daugberg Stryhn, Direktør AMK Midt-Nord, tlf. 7222 3602
Se mere på <http://rar-bm.dk/Oestjylland>

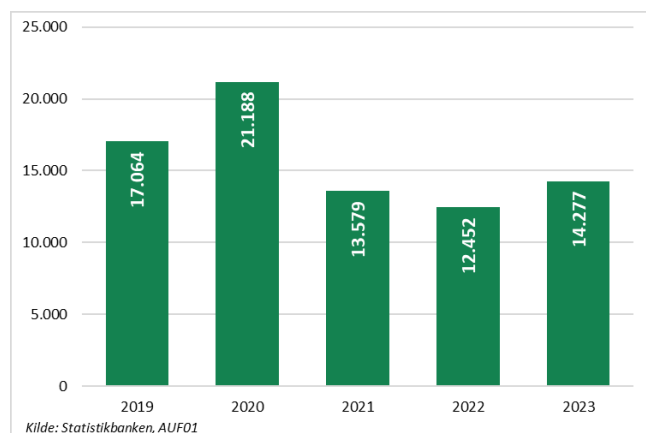
Østjylland



Lønmodtagere med bopæl i Østjylland i august måned i året



Bruttoledige i Østjylland i oktober måned



Ledige fordelt på RAR-områder og kommuner

Bruttoledige (inkl. aktiverede)	Oktober 2022	Oktober 2023	Udvikling 2022-23	Udvikling Procent	Ledige i procent af arbejdsstyrken oktober 2023	Udvikling siden oktober 2022 i procentpoint
Hele landet	70.669	78.998	8.329	11,8%	2,7	0,3
Hovedstaden	24.822	27.355	2.533	10,2%	2,8	0,3
Sjælland	9.326	9.500	174	1,9%	2,3	0,0
Bornholm	326	305	-21	-6,4%	1,8	-0,1
Fyn	5.946	6.846	900	15,1%	3,1	0,4
Syddjylland	7.246	8.515	1.269	17,5%	2,3	0,3
Vestjylland	2.703	3.222	519	19,2%	2,0	0,3
Nordjylland	7.783	8.915	1.132	14,5%	3,1	0,4
Østjylland	12.452	14.277	1.824	14,6%	2,8	0,4
Viborg	1.109	1.123	14	1,3%	2,4	0,0
Favrskov	451	490	39	8,6%	2,0	0,2
Hedensted	368	450	82	22,3%	1,9	0,3
Horsens	1.028	1.223	195	19,0%	2,6	0,4
Norddjurs	428	437	9	2,1%	2,6	0,1
Odder	218	291	73	33,5%	2,6	0,7
Randers	1.224	1.416	192	15,7%	2,9	0,4
Samsø	41	34	-7	-17,1%	2,2	-0,4
Silkeborg	999	1.131	132	13,2%	2,3	0,3
Skanderborg	539	601	62	11,5%	1,9	0,2
Syddjurs	454	512	58	12,8%	2,5	0,3
Aarhus	5.593	6.568	975	17,4%	3,5	0,5

Kilde: Danmarks Statistik, AUF01, RAS201 og egne beregninger. Bruttoledige: A-dagpengemodtagere samt jobparate personer, der modtager kontanthjælp, uddannelseshjælp eller integrationsydelse (inklusive aktiverede i alle grupper).

Ledige fordelt på køn og alder

Bruttoledige (inkl. aktiverede)	Oktober 2022	Oktober 2023	Udvikling 2022-23	Udvikling Procent	Ledige i procent af arbejdsstyrken oktober 2023	Udvikling siden oktober 2022 i procentpoint
Mænd	5.687	6.819	1.132	19,9%	2,6%	0,4
16-24 år	447	540	93	20,8%	1,3%	0,2
25-29 år	1.367	1.526	159	11,6%	4,9%	0,5
30-39 år	1.644	2.013	369	22,4%	3,7%	0,7
40-49 år	816	1.063	247	30,3%	1,9%	0,4
50-59 år	823	1.056	233	28,3%	1,9%	0,4
60 år og derover	589	623	34	5,8%	2,3%	0,1
Kvinder	6.765	7.458	693	10,2%	3,0%	0,3
16-24 år	495	481	-14	-2,8%	1,2%	0,0
25-29 år	1.576	1.820	244	15,5%	6,4%	0,9
30-39 år	2.111	2.396	285	13,5%	4,9%	0,6
40-49 år	1.073	1.200	127	11,8%	2,3%	0,2
50-59 år	962	977	15	1,6%	1,8%	0,0
60 år og derover	547	585	38	6,9%	2,6%	0,2

Kilde: Danmarks Statistik, AUF01, RAS201 og egne beregninger. Bruttoledige: A-dagpengemodtagere samt jobparate personer, der modtager kontanthjælp, uddannelseshjælp eller integrationsydelse (inklusive aktiverede i alle grupper).

Ledige fordelt på A-kasser

Bruttoledige (inkl. aktiverede)	Oktober 2022	Oktober 2023	Udvikling 2022-23	Udvikling Procent	Ledige i procent af forsikrede oktober 2023	Udvikling siden oktober 2022 i procentpoint
Forsikrede i alt	10.351	12.669	2.318	22%	3,1	0,5
Akademikernes	1.386	1.680	294	21%	3,2	0,5
Din Faglige A-kasse	86	114	28	33%	1,9	0,5
Børne- og Ungdomspædagoger (BUPL-A)	168	186	18	11%	1,6	0,2
Din Sundhedsfaglige A-kasse (DSA)	209	266	57	27%	1,4	0,3
Det Faglige Hus A-kasse	726	928	202	28%	3,0	0,4
Fag og Arbejde (FOA)	321	392	71	22%	2,0	0,4
Faglig Fælles a-kasse (3F)	1.223	1.548	325	27%	4,0	0,9
A-kassen Frie	136	145	9	7%	2,2	0,2
Funktionærer og Tjenestemænd (FTF-A)	839	993	154	18%	3,5	0,5
Fødevareforbundet (NNF)	63	76	13	21%	2,6	0,4
Handels- og Kontorfunktionærer (HK)	947	1.135	188	20%	3,4	0,6
Journalistik, Kommunikation og Sprog	186	241	55	30%	6,3	1,5
Kristelig a-kasse	918	1.055	137	15%	3,7	0,6
Ledere	313	420	107	34%	2,0	0,5
Lærere (DLF-A)	288	373	85	30%	2,7	0,6
Magistre (MA)	966	1.041	75	8%	5,6	0,5
Metalarbejdere	167	220	53	32%	1,7	0,4
Min a-kasse	425	510	85	20%	3,1	0,5
Selvstændige Erhvervsdrivende (ASE)	359	552	193	54%	2,6	0,9
Socialpædagoger (SLA)	101	132	31	31%	2,0	0,5
Teknikere	141	185	44	31%	4,3	1,1
Økonomer (CA)	382	477	95	25%	3,1	0,6
Ikke forsikrede	2.101	1.608	-493			

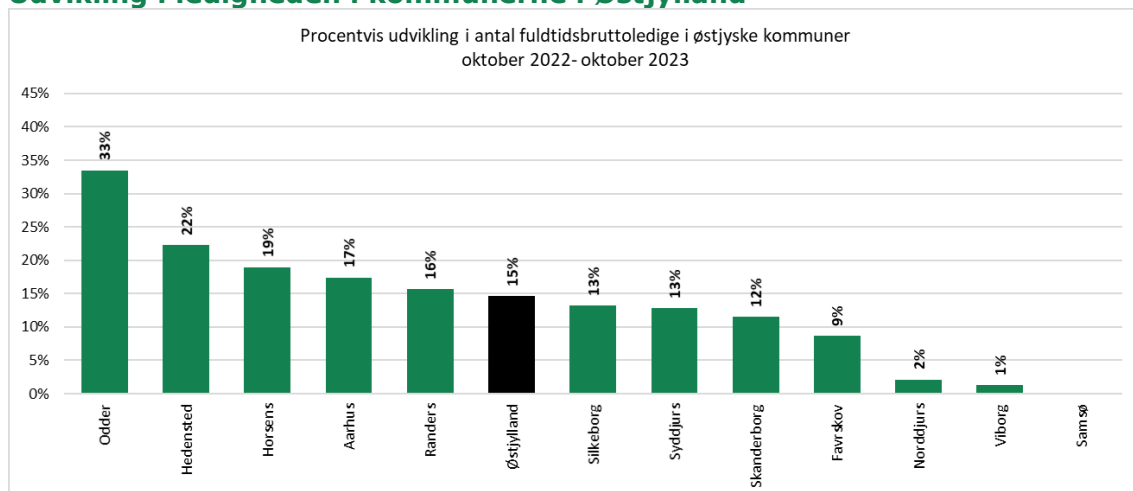
Kilde: Danmarks Statistik, AUF01, AUA01 og egne beregninger. Bruttoledige: A-dagpengemodtagere samt jobparate personer, der modtager kontanthjælp, uddannelseshjælp eller integrationsydelse (inklusive aktiverede i alle grupper).

Beskæftigede lønmodtagere (fuldtidspersoner efter bopæl)

	August 2022	August 2023	Udvikling 2022-2023	Udvikling Procent
RAR Østjylland	408.259	412.149	3.890	1,0%
Favrskov	20.449	20.521	72	0,4%
Hedensted	19.977	19.960	-17	-0,1%
Horsens	38.959	39.386	427	1,1%
Norddjurs	13.715	13.524	-191	-1,4%
Odder	9.071	9.138	67	0,7%
Randers	39.110	39.103	-7	0,0%
Samsø	1.226	1.206	-20	-1,6%
Silkeborg	40.406	40.880	474	1,2%
Skanderborg	26.742	26.760	18	0,1%
Syddjurs	16.506	16.427	-79	-0,5%
Viborg	38.294	38.465	171	0,4%
Aarhus	143.804	146.778	2.974	2,1%

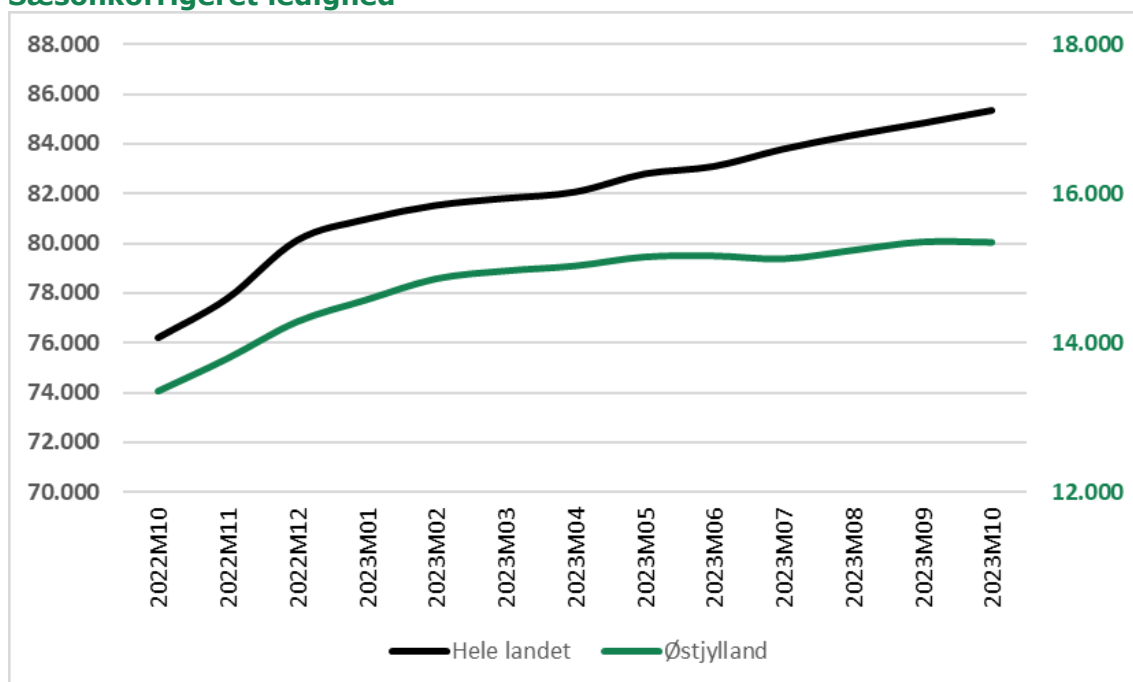
Kilde: Jobindsats.dk

Udvikling i ledigheden i kommunerne i Østjylland



Kilde: Statistikbanken, AUF01

Sæsonkorrigeret ledighed



Kilde: Statistikbanken, AUS08