

Ledelsesinformationsoversigt Arbejdsmarkedsområdet

Område	Side	Fuldtids- personer	Enheds- omkost- ninger	I alt	Ift. sidste opfølgning	Fuldtids- personer (forventet)	Fuldtids- personer oprindelig budget	Budget (mio. kr.)	Afvigelse (Mio. kr.)
A-dagpenge	4	●	●	●	↑	451	468	70,2	-3,4
Kontanthjælp	5	●	●	●	↑	273	304	37,1	-3,7
Uddannelseshjælp	6	●	●	●	↑	240	260	21,2	-1,6
Selvforsørgelses- og hjemrejseydelse samt overgangsydelse	7	●	●	●	↑	93	141	12,7	-4,5
Sygedagpenge	8	●	●	●	↑	652	701	80,8	-4,9
Jobafklaring	9	●	●	●	↓	206	171	20,8	4,6
Ressourceforløb	10	●	●	●	↑	35	57	7,9	-3,1
Revalidering	11	●	●	●	→	4	4	0,7	0,0
Fleksjob	12	●	●	●	↑	892	907	94,0	-1,4
Ledighedsydelse	13	●	●	●	↑	146	176	28,4	-4,7
Førtidspension	14	●	●	●	↓	1966	1945	300,5	7,7
Seniorpension	15	●	●	●	↓	326	323	53,2	2,6
Samlet budget				●	↑	5284	5457	727,5	-12,4

Note: Data er udtrykt d. 26/08 2024. Summeringen stemmer ikke overens med summeringen i opfølgningsbilaget, da seniorjob ikke er med i grafbilaget.

Positiv udvikling ift .sidste opfølgning	↑
Negativ udvikling ift. sidste opfølgning	↓
Uændret ift. sidste opfølgning	→

Forklaring til figurer for de enkelte forsørgelsestyper

Nedenfor gives en introduktion til de figurer, som der præsenteres for hver forsørgelsestype.

Andel af den samlede medfinansiering fordelt på procentsats

Figuren viser fordelingen af den kommunale medfinansiering af de offentlige forsørgelsesudgifter sidste år og pågældende år. Dermed er det muligt at se, om enhedsomkostningerne er stigende eller faldende.

Antal fuldtidspersoner

Figuren viser, hvor mange fuldtidspersoner som modtog offentlig forsørgelse i samme periode i hhv. sidste år og indeværende år.

Antal åbnede og afsluttede sager

Figuren viser, hvor mange sager der er blevet åbnet og afsluttet i samme periode i hhv. sidste år og indeværende år. Dermed kan man se, om der er omsætning i sagerne, og om der kan forventes en stigning eller et fald i antallet af fuldtidspersoner.

Gennemsnitligt månedligt antal forløb fordelt på varighed af ydelser

Figuren viser det gennemsnitlige månedlige antal forløb på en ydelse, fordelt på refusionstrappens 4 varighedsgrupper: 0-4 uger, 5-

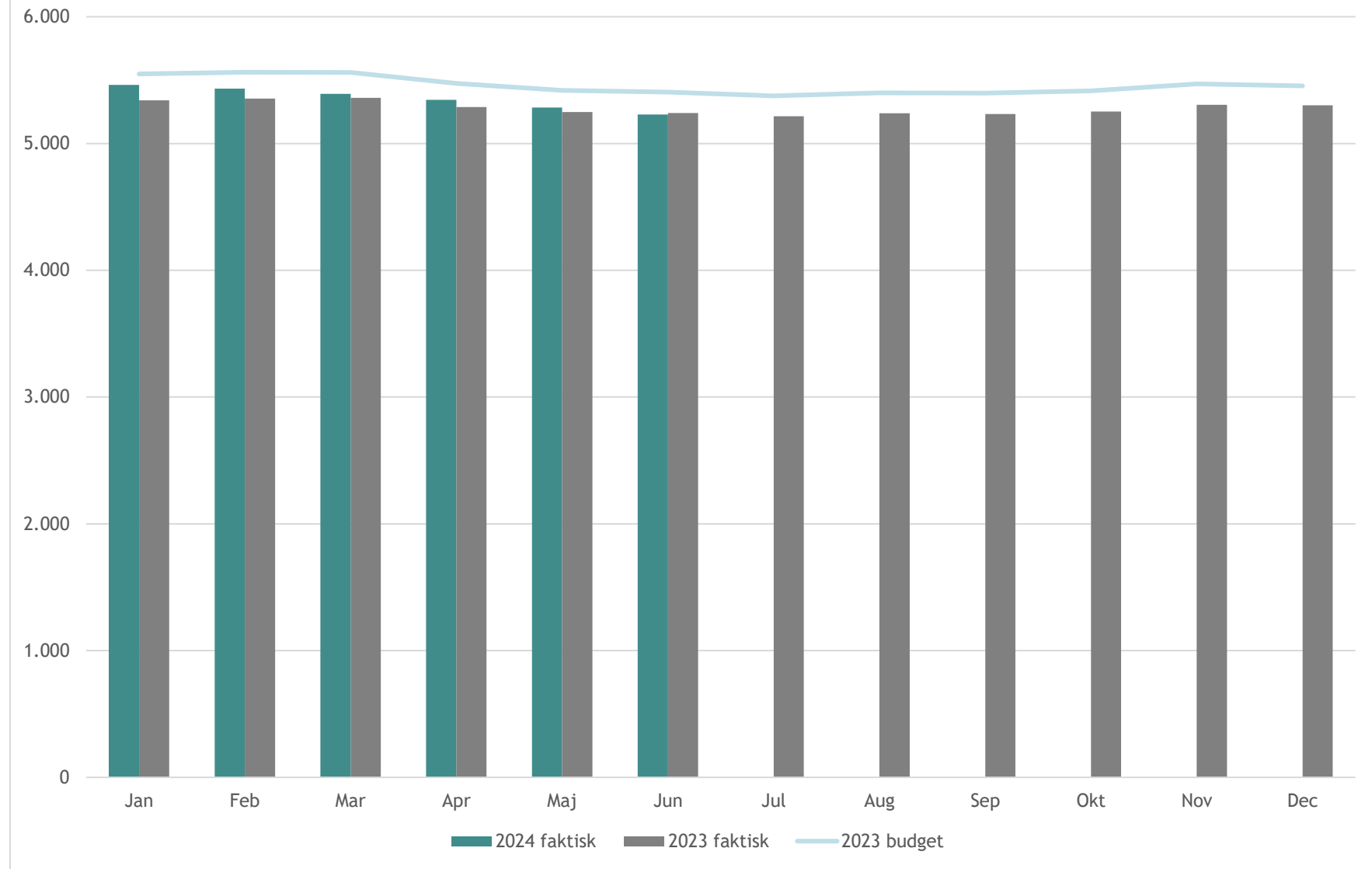
Antal afholdte samtaler og andel aktiveringsberørte

Figuren viser, hvor mange samtaler der er blevet afholdt, og hvor stor en andel modtagerne af offentlig forsørgelse der har deltaget i et aktivt tilbud i samme periode i hhv. sidste år og indeværende år. Dermed vises, om Jobcenteret har kontakt til borger

Tomme grafer

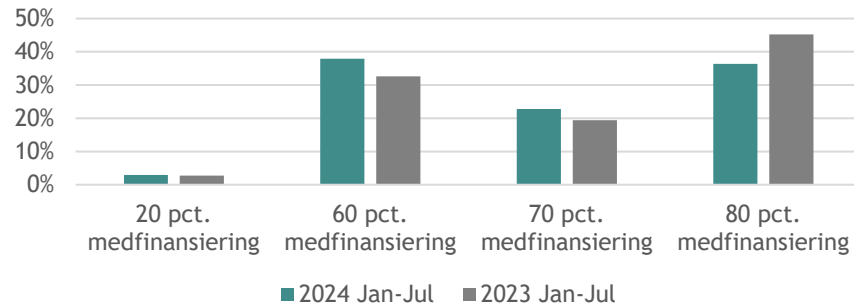
En graf med mindre end tre vil ikke kunne vises, da det kan forekomme personhenførbart at vise en graf. Derfor vil grafen typisk være tom eller vise en ufuldstændig linje.

Fuldtidspersoner, samlet



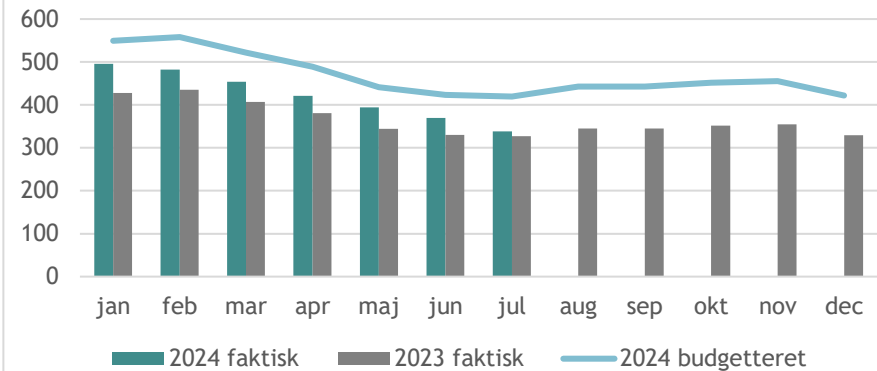
A-dagpenge

Andel af den samlede medfinansiering til A-dagpenge, fordelt på procentsats i 2024 Jan-Jul og 2023 Jan-Jul



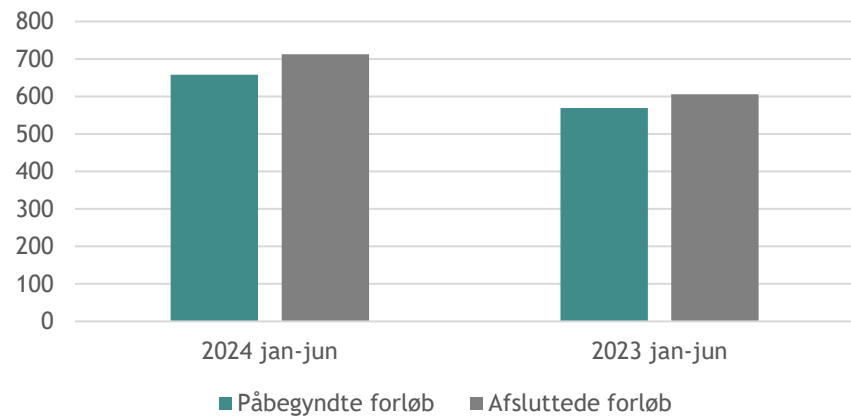
Kilde: Ydelsesrefusion

Antal fuldtidspersoner på A-dagpenge



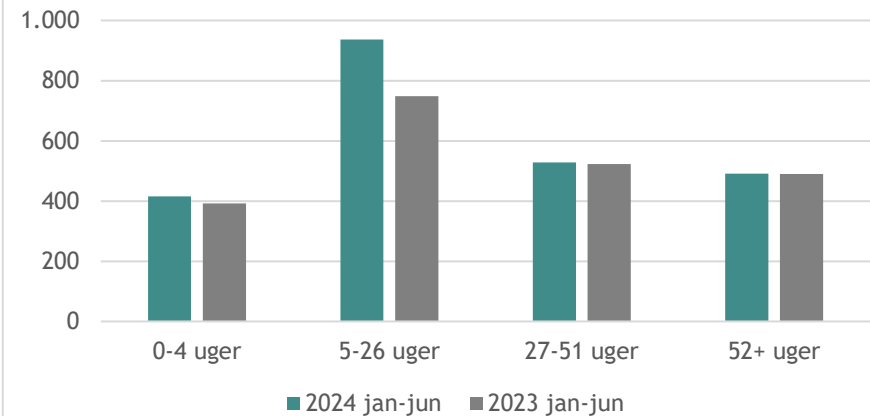
Kilder: Jobindsats.dk, budgetdata

Antal startede og stoppede personer på A-dagpenge i 2024 jan-jun og 2023 jan-jun



Kilde: Jobindsats.dk

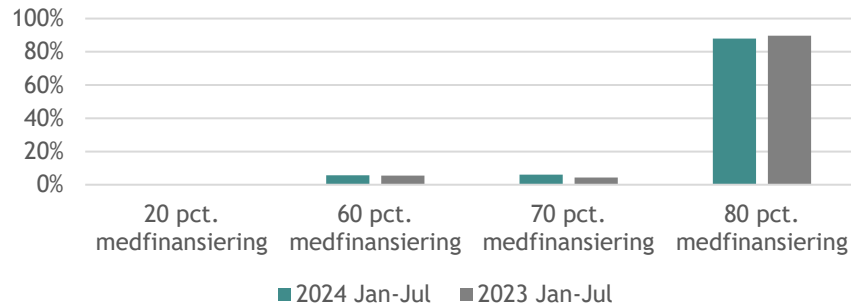
Antal forløb på A-dagpenge fordelt på varighed af alle ydelser



Kilde: Jobindsats.dk

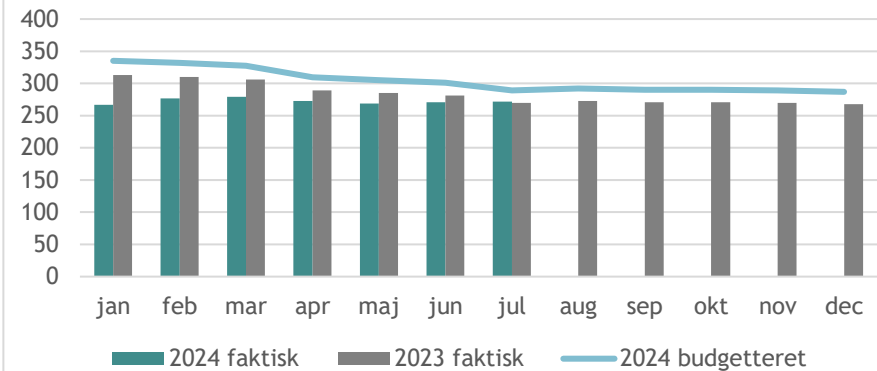
Kontanthjælp

Andel af den samlede medfinansiering til Kontanthjælp, fordelt på procentsats i 2024 Jan-Jul og 2023 Jan-Jul



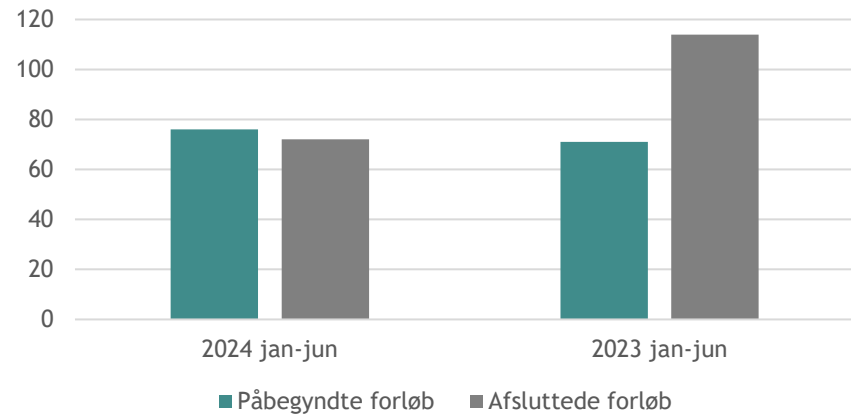
Kilde: Ydelsesrefusion

Antal fuldtidspersoner på Kontanthjælp



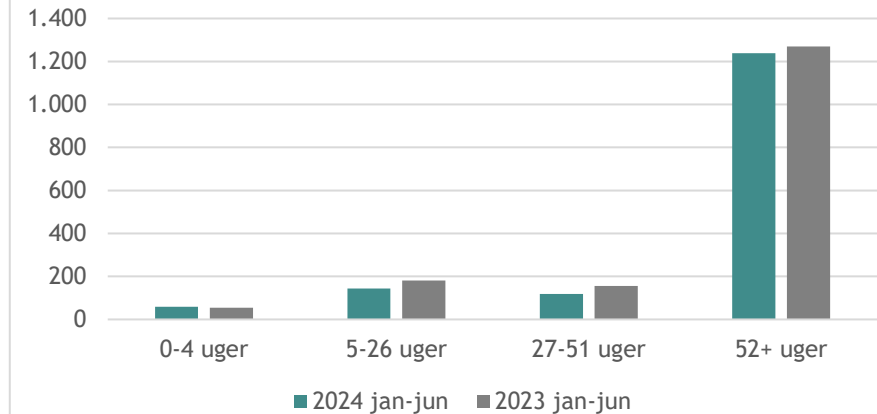
Kilder: Jobindsats.dk, budgetdata

Antal startede og stoppede personer på Kontanthjælp i 2024 jan-jun og 2023 jan-jun



Kilde: Jobindsats.dk

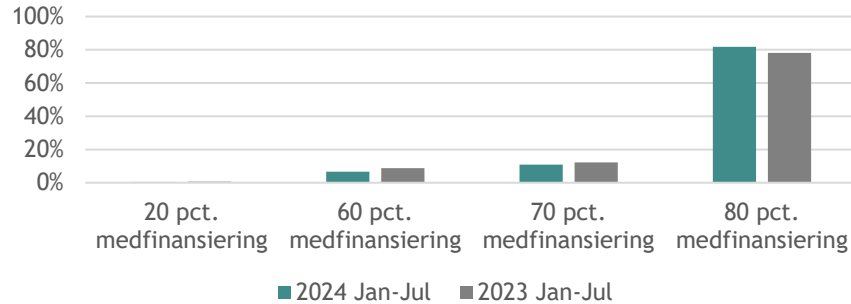
Antal forløb på Kontanthjælp fordelt på varighed af alle ydelser



Kilde: Jobindsats.dk

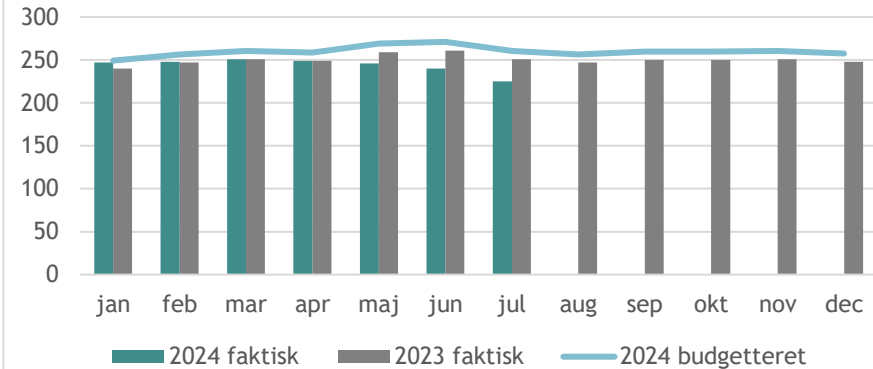
Uddannelseshjælp

Andel af den samlede medfinansiering til Uddannelseshjælp, fordelt på procentsats i 2024 Jan-Jul og 2023 Jan-Jul



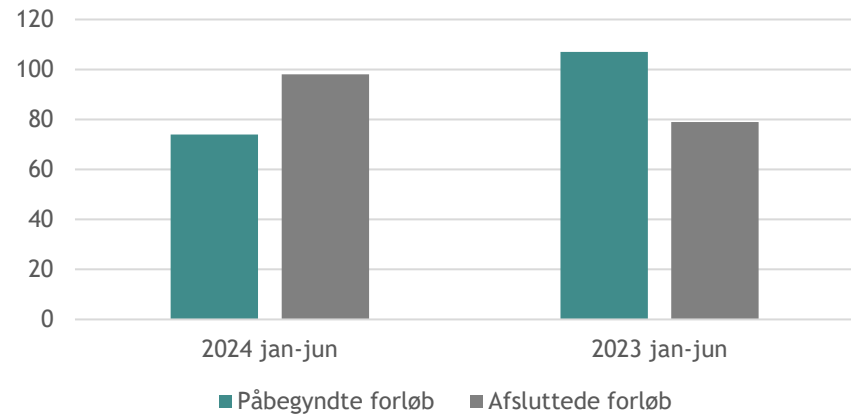
Kilde: Ydelsesrefusion

Antal fuldtidspersoner på Uddannelseshjælp



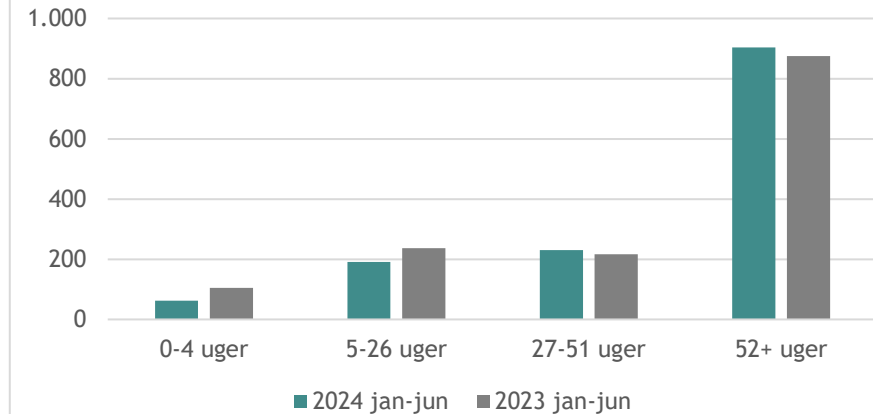
Kilder: Jobindsats.dk, budgetdata

Antal startede og stoppede personer på Uddannelseshjælp i 2024 jan-jun og 2023 jan-jun



Kilde: Jobindsats.dk

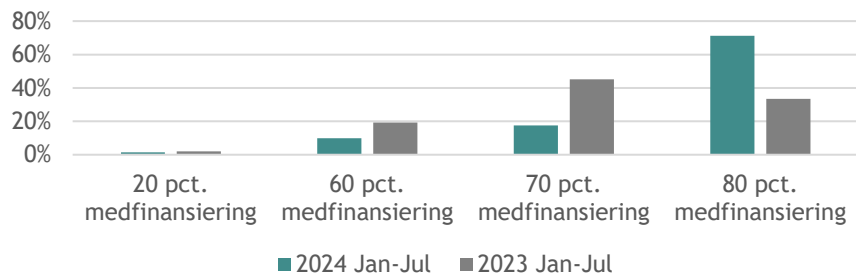
Antal forløb på Uddannelseshjælp fordelt på varighed af alle ydelser



Kilde: Jobindsats.dk

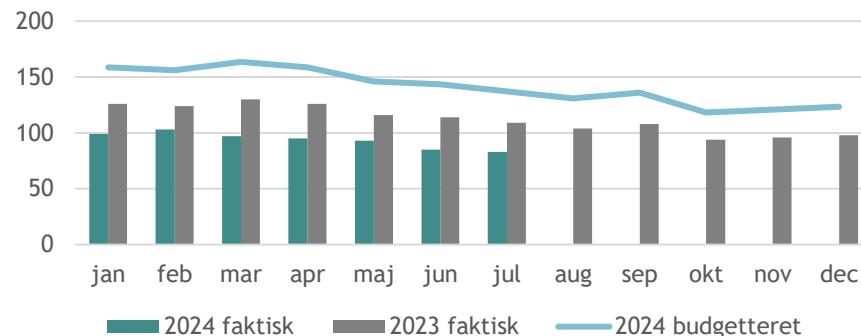
Selvforsørgelses- og hjemrejseydelse samt overgangsydelse

Andel af den samlede medfinansiering til Selvforsørgelses- og hjemrejseydelse samt overgangsydelse, fordelt på procentsats i 2024 Jan-Jul og 2023 Jan-Jul



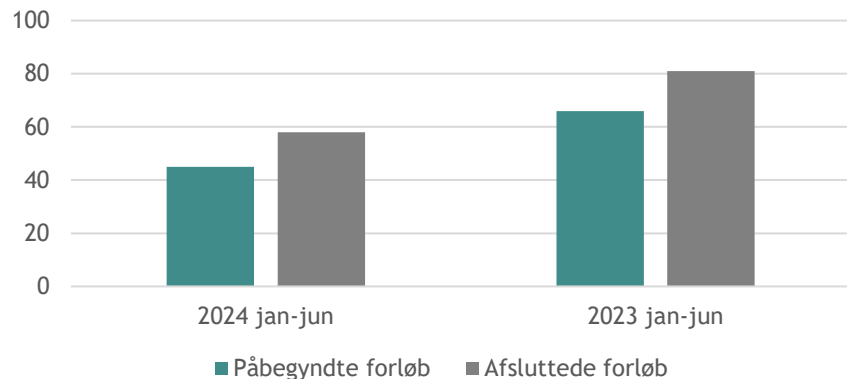
Kilde: Ydelsesrefusion

Antal fuldtidspersoner på Selvforsørgelses- og hjemrejseydelse samt overgangsydelse



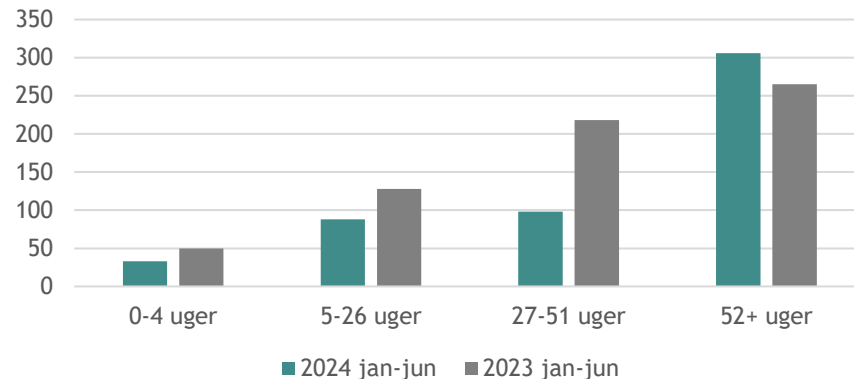
Kilder: Jobindsats.dk, budgetdata

Antal startede og stoppede personer på Selvforsørgelses- og hjemrejseydelse samt overgangsydelse i 2024 jan-jun og 2023 jan-jun



Kilde: Jobindsats.dk

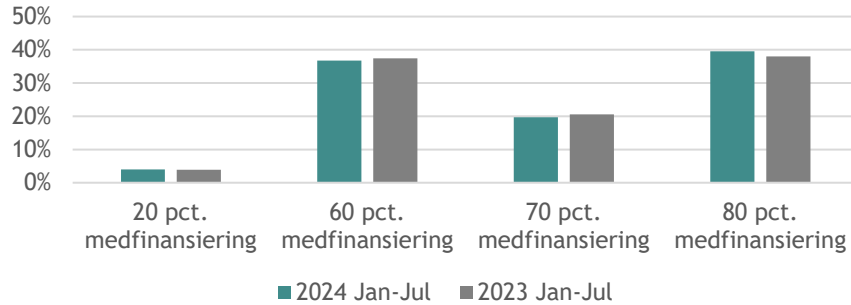
Antal forløb på Selvforsørgelses- og hjemrejseydelse samt overgangsydelse fordelt på varighed af alle ydelser



Kilde: Jobindsats.dk

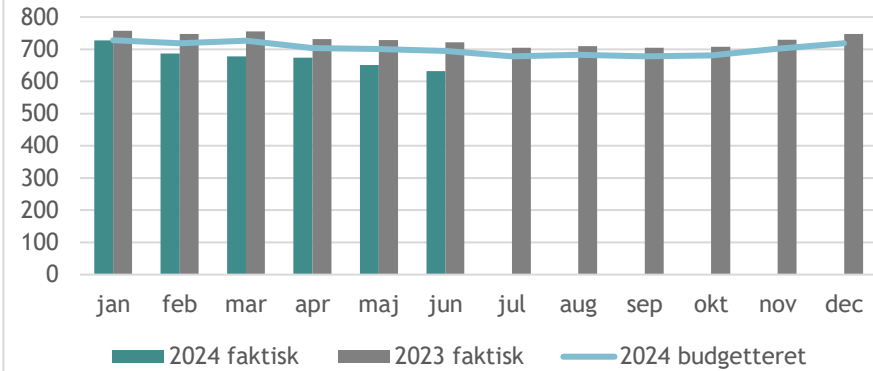
Sygedagpenge

Andel af den samlede medfinansiering til Sygedagpenge, fordelt på procentsats i 2024 Jan-Jul og 2023 Jan-Jul



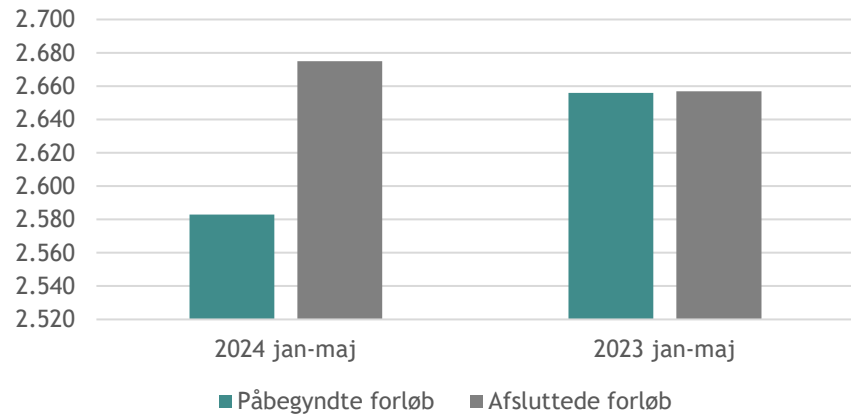
Kilde: Ydelsesrefusion

Antal fuldtidspersoner på Sygedagpenge



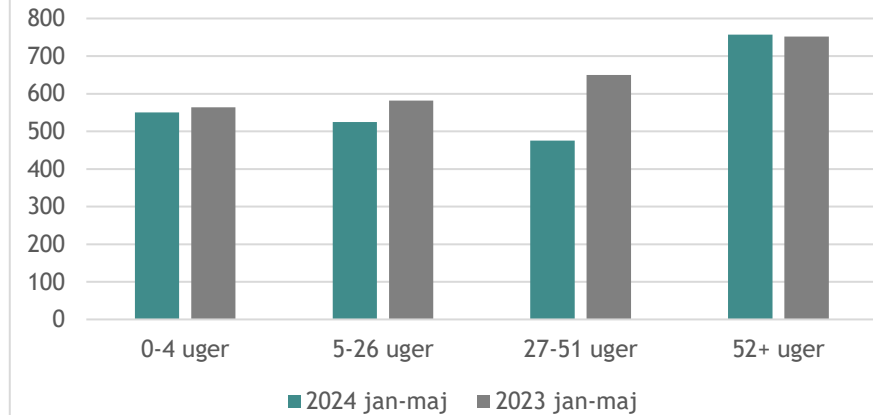
Kilder: Jobindsats.dk, budgetdata

Antal startede og stoppede personer på Sygedagpenge i 2024 jan-maj og 2023 jan-maj



Kilde: Jobindsats.dk

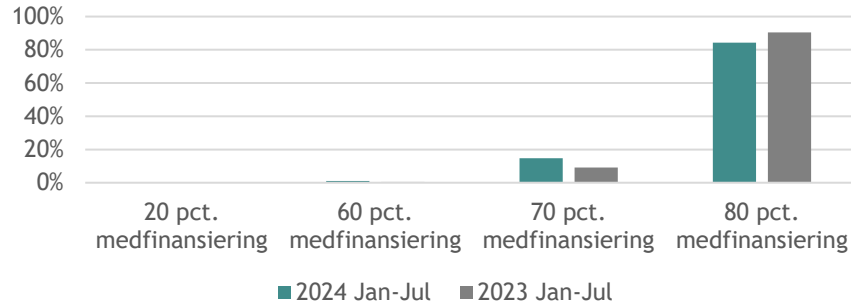
Antal forløb på Sygedagpenge fordelt på varighed af alle ydelser



Kilde: Jobindsats.dk

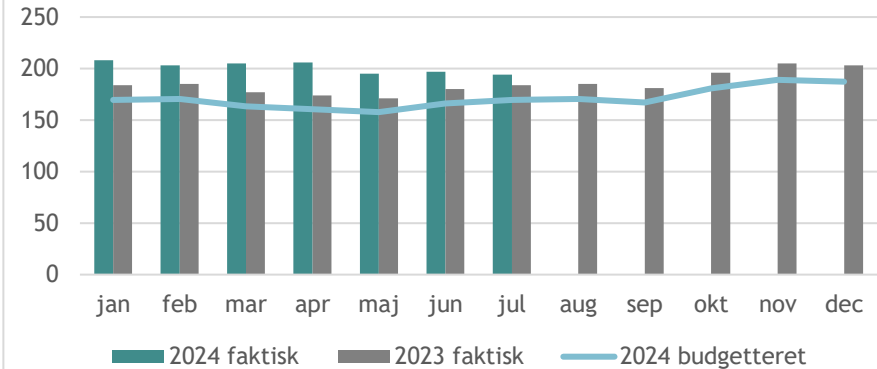
Jobafklaring

Andel af den samlede medfinansiering til Jobafklaring, fordelt på procentsats i 2024 Jan-Jul og 2023 Jan-Jul



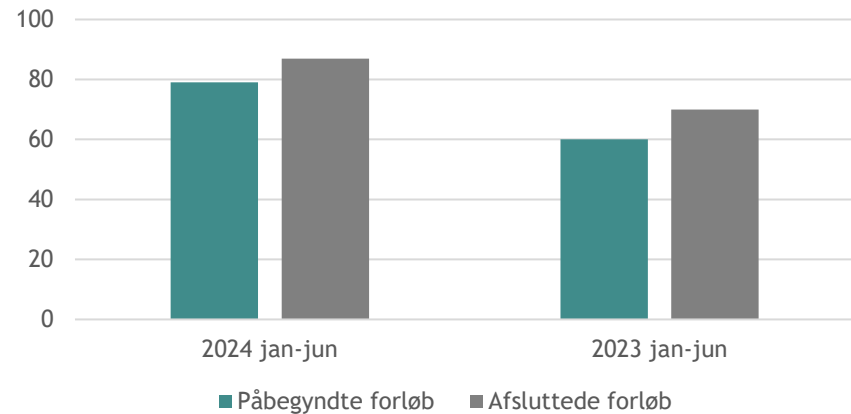
Kilde: Ydelsesrefusion

Antal fuldtidspersoner på Jobafklaring



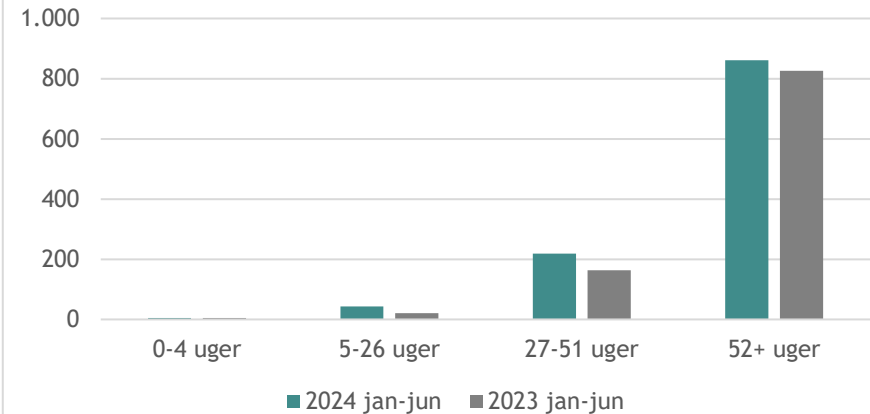
Kilder: Jobindsats.dk, budgetdata

Antal startede og stoppede personer på Jobafklaring i 2024 jan-jun og 2023 jan-jun



Kilde: Jobindsats.dk

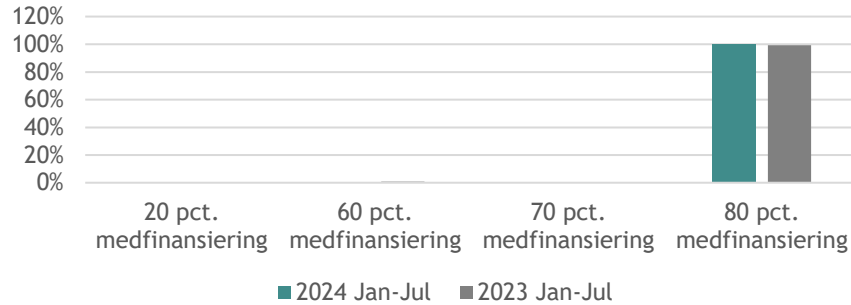
Antal forløb på Jobafklaring fordelt på varighed af alle ydelser



Kilde: Jobindsats.dk

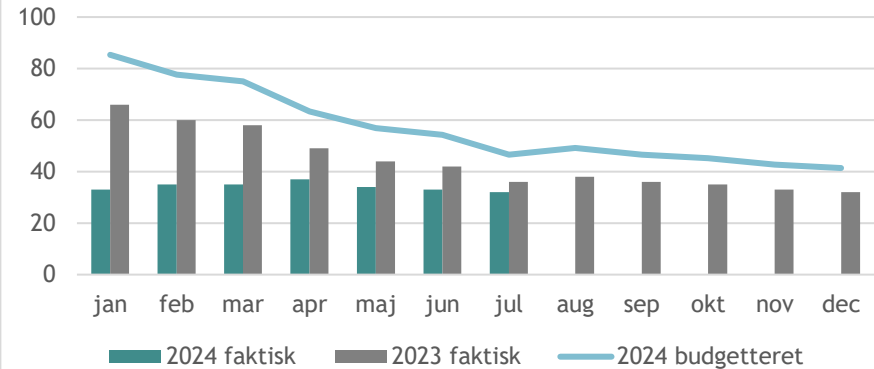
Ressourceforløb

Andel af den samlede medfinansiering til Ressourceforløb, fordelt på procentsats i 2024 Jan-Jul og 2023 Jan-Jul



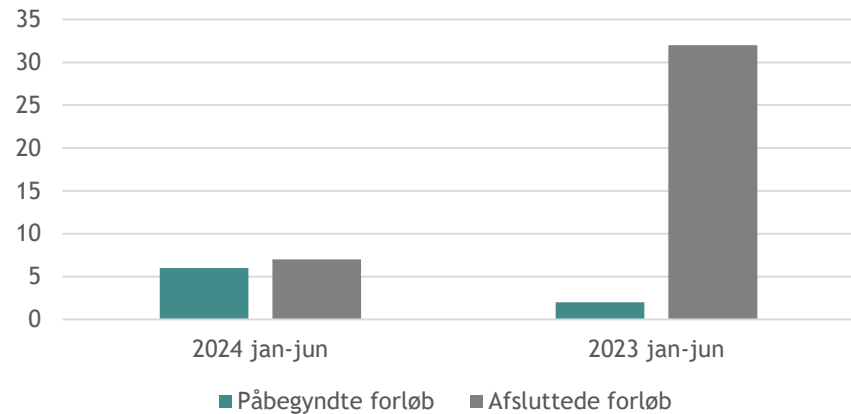
Kilde: Ydelsesrefusion

Antal fuldtidspersoner på Ressourceforløb



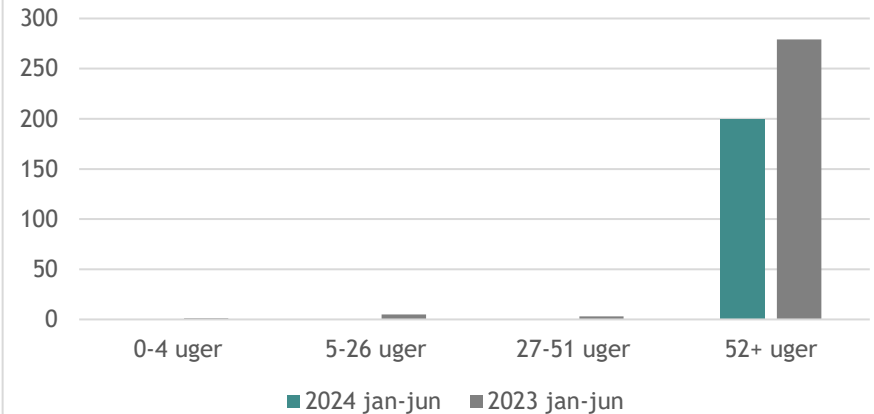
Kilder: Jobindsats.dk, budgetdata

Antal startede og stoppede personer på Ressourceforløb i 2024 jan-jun og 2023 jan-jun



Kilde: Jobindsats.dk

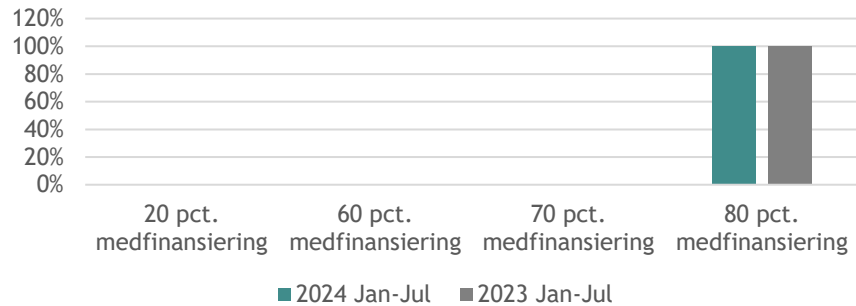
Antal forløb på Ressourceforløb fordelt på varighed af alle ydelser



Kilde: Jobindsats.dk

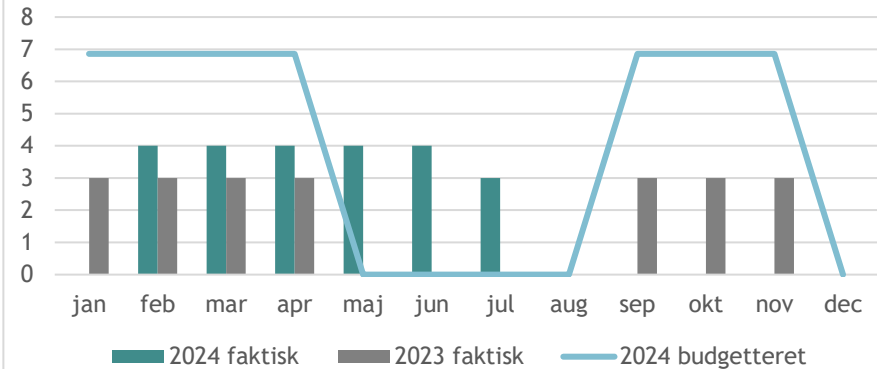
Revalidering

Andel af den samlede medfinansiering til Revalidering, fordelt på procentsats i 2024 Jan-Jul og 2023 Jan-Jul



Kilde: Ydelsesrefusion

Antal fuldtidspersoner på Revalidering



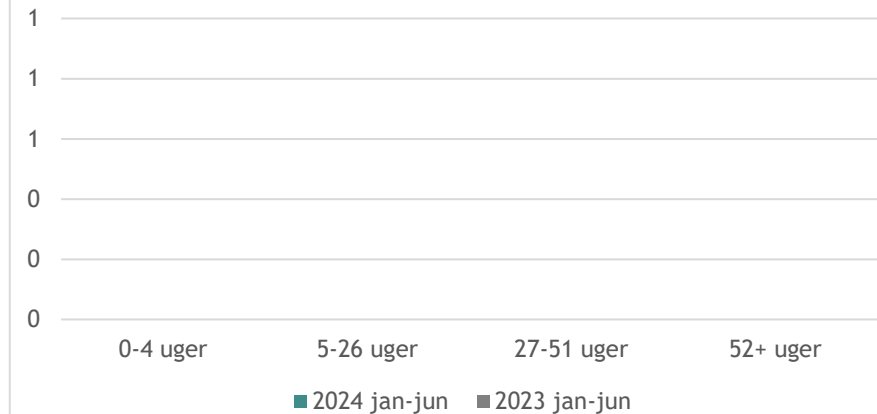
Kilder: Jobindsats.dk, budgetdata

Antal startede og stoppede personer på Revalidering i 2024 jan-jun og 2023 jan-jun



Kilde: Jobindsats.dk

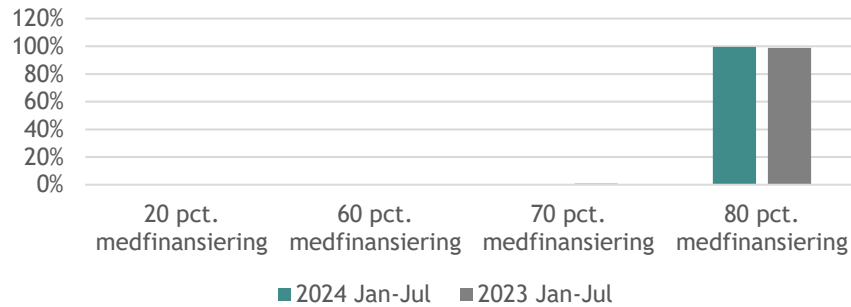
Antal forløb på Revalidering fordelt på varighed af alle ydelser



Kilde: Jobindsats.dk

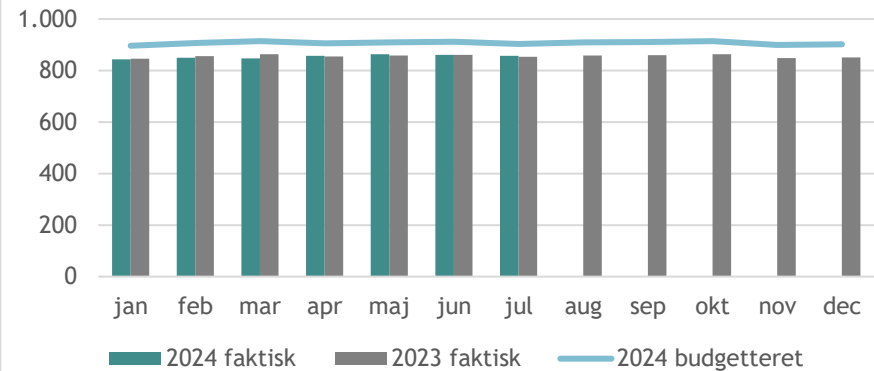
Fleksjob

Andel af den samlede medfinansiering til Fleksjob, fordelt på procentsats i 2024 Jan-Jul og 2023 Jan-Jul



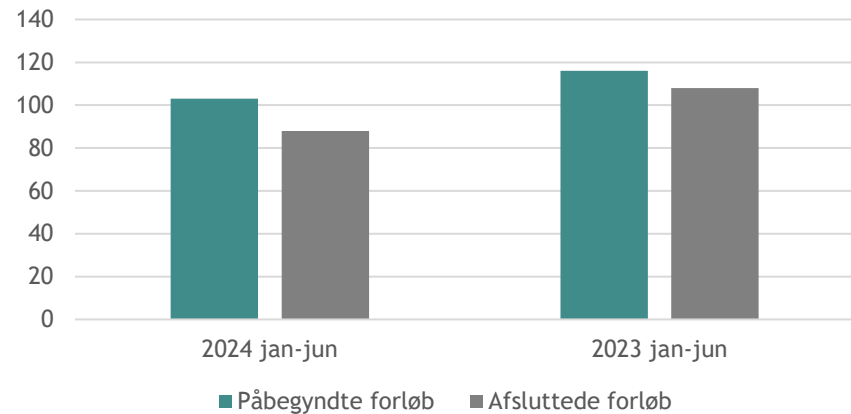
Kilde: Ydelsesrefusion

Antal fuldtidspersoner på Fleksjob



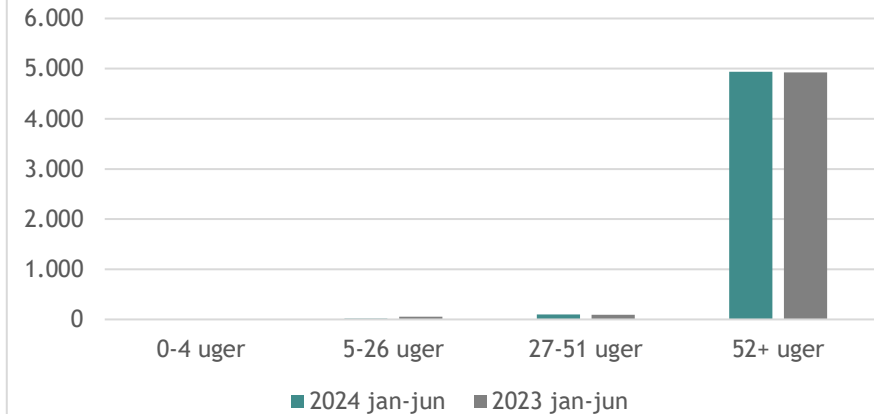
Kilder: Jobindsats.dk, budgetdata

Antal startede og stoppede personer på Fleksjob i 2024 jan-jun og 2023 jan-jun



Kilde: Jobindsats.dk

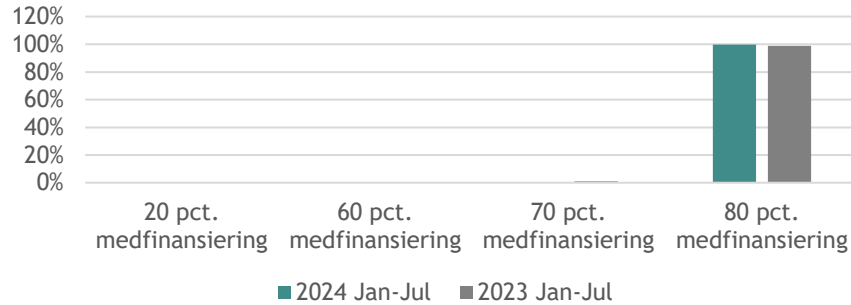
Antal forløb på Fleksjob fordelt på varighed af alle ydelser



Kilde: Jobindsats.dk

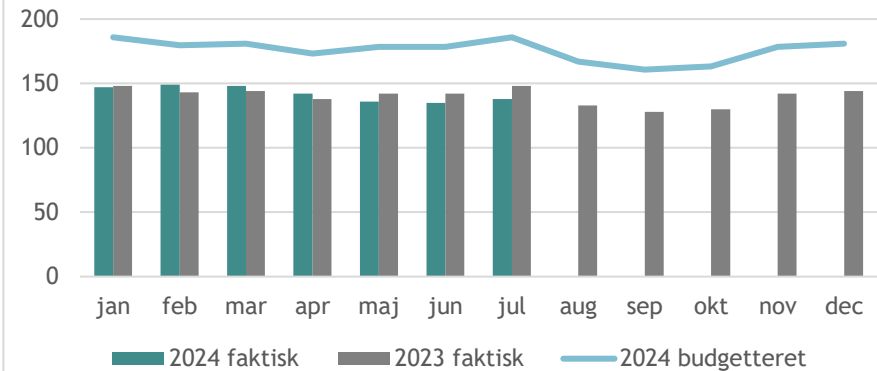
Ledighedsydelse

Andel af den samlede medfinansiering til Ledighedsydelse, fordelt på procentsats i 2024 Jan-Jul og 2023 Jan-Jul



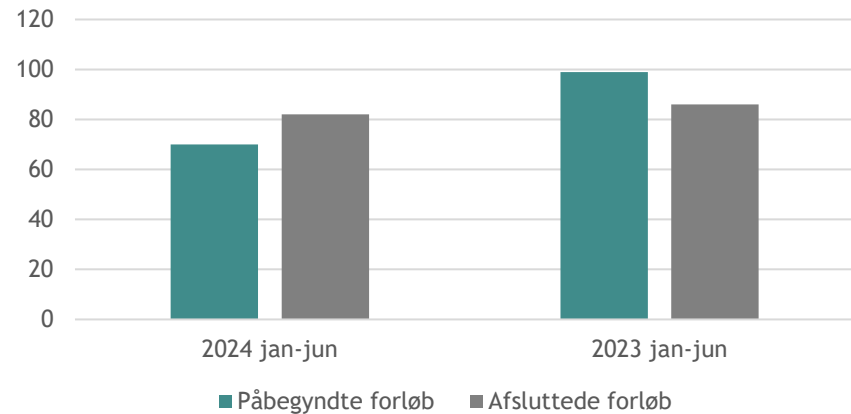
Kilde: Ydelsesrefusion

Antal fuldtidspersoner på Ledighedsydelse



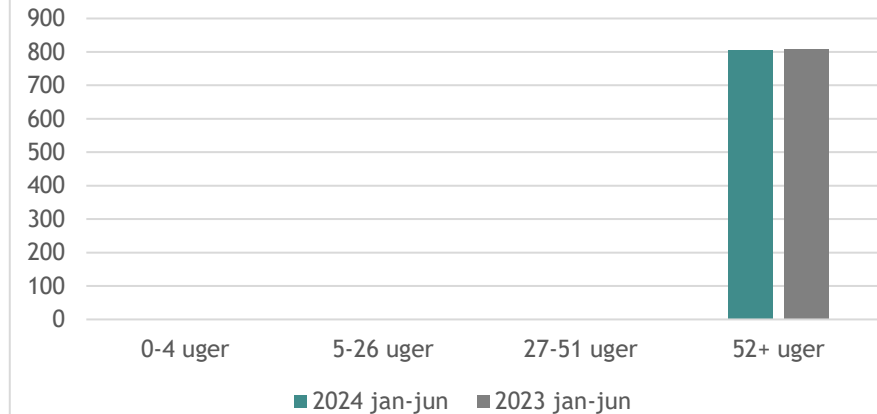
Kilder: Jobindsats.dk, budgetdata

Antal startede og stoppede personer på Ledighedsydelse i 2024 jan-jun og 2023 jan-jun



Kilde: Jobindsats.dk

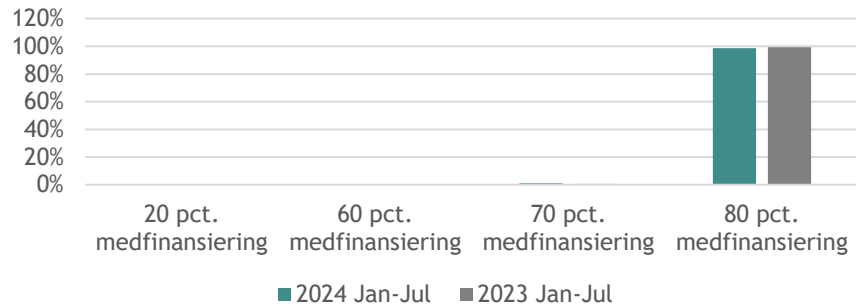
Antal forløb på Ledighedsydelse fordelt på varighed af alle ydelser



Kilde: Jobindsats.dk

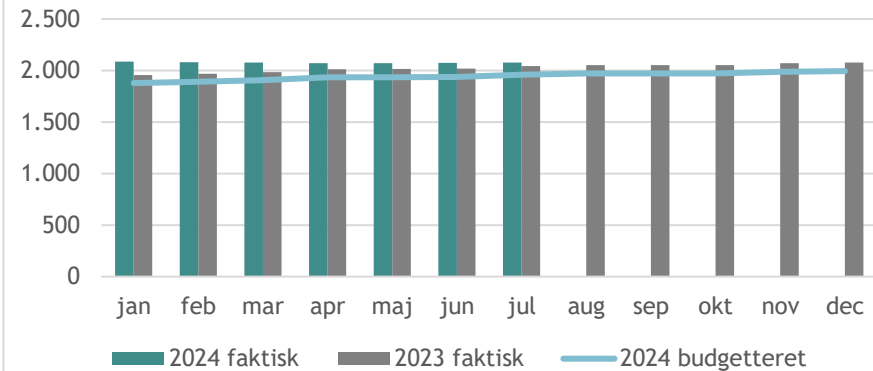
Førtidspension

Andel af den samlede medfinansiering til Førtidspension, fordelt på procentsats i 2024 Jan-Jul og 2023 Jan-Jul



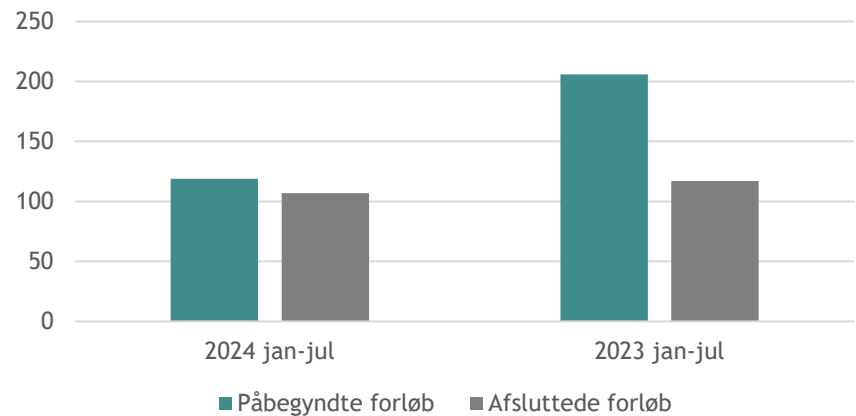
Kilde: Ydelsesrefusion

Antal fuldtidspersoner på Førtidspension



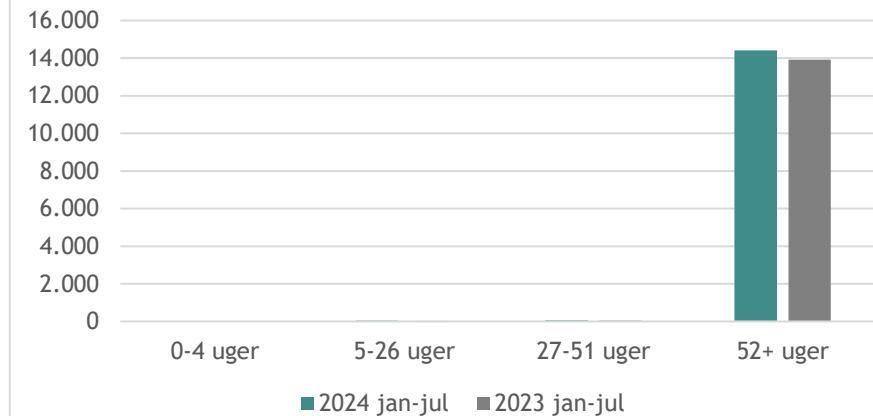
Kilder: Jobindsats.dk, budgetdata

Antal startede og stoppede personer på Førtidspension i 2024 jan-jul og 2023 jan-jul



Kilde: Jobindsats.dk

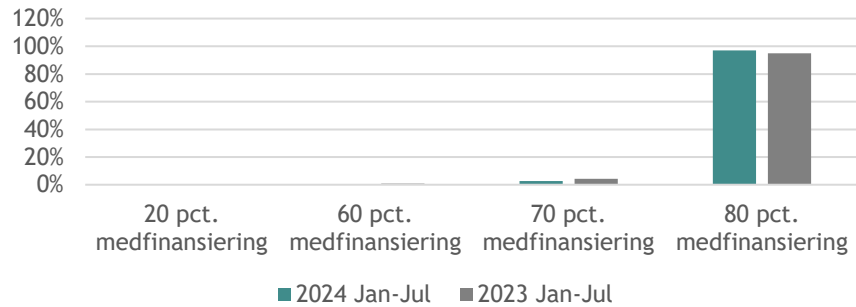
Antal forløb på Førtidspension fordelt på varighed af alle ydelser



Kilde: Jobindsats.dk

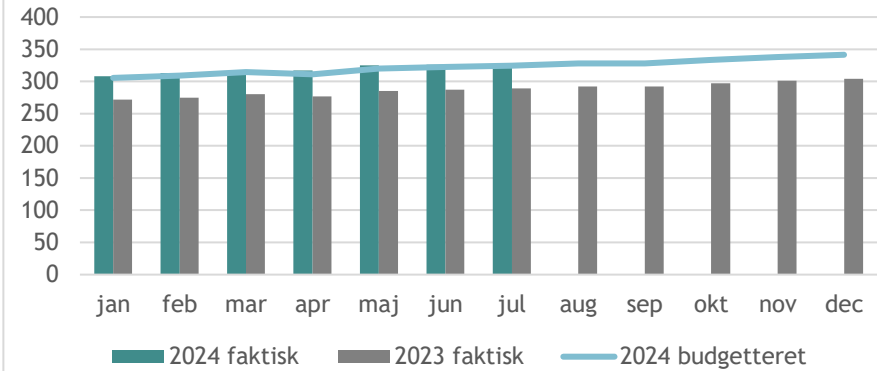
Seniorpension

Andel af den samlede medfinansiering til Seniorpension, fordelt på procentsats i 2024 Jan-Jul og 2023 Jan-Jul



Kilde: Ydelsesrefusion

Antal fuldtidspersoner på Seniorpension



Kilder: Jobindsats.dk, budgetdata

Antal startede og stoppede personer på Seniorpension er ikke tilgængeligt på Jobindsats.dk

Seniorpensionsforløb fordelt på varighed er ikke tilgængeligt på Jobindsats.dk