








Bilag til budgetopfølgningen pr. ultimo august 2024 for Arbejds- markedsudvalget

Samlet oversigt

Tabel 1 - samlet oversigt for Arbejdsmarkedsudvalget

Budget 2024 (mio. kr.)	Oprindeligt Budget	Korrigeret budget inkl. driftsoverførsler	Forventet regnskab		*Afvigelse til oprindeligt budget pr. 31/08-24	*Afvigelse til oprindeligt budget pr. 31/05-24
Drift - Forsørgelsesydelse (udenfor servicramme)	736,1	736,1	721,0		-15,1	-12,2
Drift - Øvrige udgifter (udenfor servicramme)	37,6	35,7	36,5		-1,1	-2,4
Drift - Øvrige udgifter (indenfor servicramme)	18,1	20,4	15,7		-2,4	-2,1
Drift i alt	791,8	792,2	773,2		-18,6	-16,7
Heraf ekstraudgifter som følge af Ukraine	0,0	0,0	0,0		0,0	0,0
* - = mindreforbrug/merindtægt, + = merforbrug/mindreindtægt.						
 = mindreforbrug /  = merforbrug /  = opmærksomhed						

Drift

På driften forventes der et mindreforbrug på 18,6 mio. kr. i forhold til det oprindelige budget på 791,8 mio. kr.

Servicerammen for Arbejdsmarkedsudvalget udgør i 2024 18,1 mio. kr. og der forventes et mindreforbrug på 2,4 mio. kr.

Uddybning - drift

Forventningen til årsforbruget på forsørgelsesudgifterne bygger på den forventede udvikling i antallet af fuld-tidspersoner og enhedspriserne på de enkelte ydelser. Skønnet over den forventede udvikling er baseret på det faktiske forbrug i januar-april 2024 samt forventningen i Det Økonomiske Råds sekretariat og Finansministeriet til den fremtidige udvikling på arbejdsmarkedet.

Særloven vedr. de ukrainske flygtninge blev vedtaget medio marts måned 2022 og blev i september 2023 forlænget med ét år, så den nu gælder frem til marts 2025. Tilgangen af borgere fra Ukraine skaber både usikkerhed for budgettet ift. gruppens ydelser, og den skaber usikkerhed i forhold til de øvrige ydelser, da

arbejdet med disse grupper påvirkes af behovet for fokus på gruppen af borgere fra Ukrainere såvel ledelsesmæssigt som personalemæssigt.

Udviklingen følges tæt med en generel forventning om, at ledigheden vil stige yderligere i løbet af 2024, hvilket er i tråd med forventningerne i Økonomisk Redegørelse fra maj 2024. Dette var også forventningen i Økonomisk Redegørelse fra december 2023, men med den nyeste Økonomiske Redegørelse forventes ledigheden ikke at stige lige så meget, som i december 2023.

Tabel 2 - Samlet oversigt - Forbrug og mængder

Afdeling/område (mio. kr.)	Oprindelig budget	Korrigeret budget inkl. driftsoverførsler	Forventet regnskab 2024	Afvigelse*	Enhedspriser oprindelig budget	Enhedspriser forventet regnskab	Antal fuldtids-personer 2023 fra jobindsats	Antal fuldtids-personer 2024 oprindelig budget	Antal forventede fuldtids-personer 2024
Forsikrede ledige	70,2	70,2	66,8	-3,4	150.228	148.130	367	468	451
Kontanthjælp	37,1	37,1	33,4	-3,7	122.068	122.587	284	304	273
Uddannelseshjælp	21,2	21,2	19,6	-1,6	81.658	81.691	250	260	240
Selvforsørgelses- og hjemrejseydelse	12,7	12,7	8,2	-4,5	89.840	88.184	110	141	93
Seniorpension	53,2	53,2	55,8	2,6	164.869	171.070	287	323	326
Førtidspension fra 1. juli 2014	181,6	181,6	194,0	12,4	175.821	175.766	2.024	1.034	1.105
Førtidspension før 1. juli 2014	118,9	118,9	114,2	-4,7	130.593	132.826		911	861
Fleksjob	94,0	94,0	92,6	-1,4	103.848	104.042	855	907	892
Ledighedsydelse	28,4	28,4	23,7	-4,7	161.600	162.444	140	176	146
Ressourceforløb	7,9	7,9	4,8	-3,1	138.767	139.120	44	57	35
Jobafklaringsforløb	20,8	20,8	25,4	4,6	121.666	123.230	183	171	206
Sygedagpenge	80,8	80,8	75,9	-4,9	115.483	116.451	727	701	652
Revalidering	0,7	0,7	0,7	0,0	181.490	182.823	3	4	4
Seniorjob	1,1	1,1	0,8	-0,3	178.145	176.199		6	5
FGU skoleydelse	4,7	4,7	3,7	-1,0	33.932	34.940		137	104
Løntilskud øvrige	2,8	2,8	1,4	-1,4	135.016	131.676		21	11
Forsørgelsesydelse i alt	736,1	736,1	721,0	-15,1			5.274	5.621	5.404
Arbejdsmarkedsafdelingen	27,2	26,4	24,9	-2,3					
Ungeindsats og UU Djursland	21,7	22,5	20,5	-1,2					
Borgerservice og udbetaling	6,6	6,6	6,6	0,0					
Arbejdsmarkedspulje	0,2	0,6	0,2	0,0					
Øvrige udgifter i alt	55,7	56,1	52,2	-3,5					
I alt	791,8	792,2	773,2	-18,6			5.274	5.621	5.404

Kilde: Jobindsats.dk & Opus Økonomi

* - = mindreforbrug/merindtægt, + = merforbrug/mindreindtægt.

** I jobindsattallet for 2023 indgår førtidspensionister, hvor andre kommuner betaler udgiften og de førtidspensionister, der betales 100% af staten. Men i det oprindelige budget og i det forventede regnskab er disse ikke medregnet. Derfor er der færre fuldtidspersoner i 2024 kolonnerne.

- Evt. uoverensstemmelser ved summering skyldes afrunding.

På nuværende tidspunkt forventes der et samlet forbrug på 773,2 mio. kr., som medfører et mindreforbrug på 18,6 mio. kr. på Arbejdsmarkedsudvalgets område i 2024.

Der er dog ydelser, hvor der forventes et merforbrug og ydelser, hvor der forventes et mindreforbrug i forhold til det oprindelige budget.

I nedenstående bemærkninger er det alene områderne, hvor det er vurderet, at afvigelserne er væsentlige, der er kommenteret. Hvis området i sig selv er væsentligt, kommenteres det også.

Flere ydelsesgrupper er meget tæt forbundne, de såkaldte forbundne kar. Generelt er borgere, der bevilliges førtidspension eller fleksjob, ofte på en ydelse i forvejen og derved vil en tilgang på en ydelse ofte give en afgang fra en anden. Nogle ydelser hænger mere sammen end andre. Vedrørende fleksjob og ledighedsydelse er det naturligt, at se på den samlede udvikling, idet en ledig fleksjobber har ret til at modtage ledighedsydelse. På samme måde er der også sammenhæng mellem sygedagpenge og jobafklaring.

Ledighedsudviklingen

RAR Østjyllands opgørelse over ledigheden i maj 2024 viste, at ledigheden var steget fra 14.005 fuldtids-personer i maj 2023 til 14.882 fuldtidspersoner i maj 2024. Dette svarer til en stigning på 6,3 % i Østjylland. I Norddjurs Kommune er ledigheden steget fra 461 fuldtidspersoner til 497 fuldtidspersoner i samme periode. Dette svarer til en stigning på 7,8 %. På landsplan var ledigheden i samme periode steget fra 78.417 fuldtidspersoner til 81.750 fuldtidspersoner, hvilket svarer til en stigning på 4,3%.

Økonomisk redegørelse fra december 2023 forventede, at den samlede ledighed ville blive 97.000 fuldtids-personer i 2024, mens Økonomisk Redegørelse fra maj 2024 forventer en samlet ledighed på 89.000 fuldtidspersoner. Det er med udgangspunkt i Økonomisk Redegørelse for maj 2024, at den forventede ledighed i 2024 i Norddjurs Kommune beregnes. Der er usikkerhed forbundet med disse beregninger, da krigen i Ukraine samt de økonomiske konjunkturer kan påvirke ledigheden.

Forsikrede ledige

Der forventes et mindreforbrug på 3,4 mio. kr. på forsørgelsesudgifterne til forsikrede ledige.

Mindreforbruget skyldes, at der nu forventes en lidt lavere ledighed i 2024 end forventningen ved budgetlægningsen. Samtidig forventes en lavere gennemsnitlig udgift pr. ledig.

Kontanthjælp

Der forventes et mindreforbrug på 3,7 mio. kr. til kontanthjælp.

Mindreforbruget skyldes, at antallet af kontanthjælpsmodtagere er faldet mere i løbet af 2.halvår 2023 end forventet ved budgetlægningsen i 2023. Dette skyldes en kombination af, at antallet af nye kontanthjælpsforløb har været lavere end forventet, samtidig med at afgang fra kontanthjælp har været højere.

Derfor forventes antallet af kontanthjælpsmodtagere at blive lavere end forventet for 2024, selvom der i forventningerne er indarbejdet en stigning i antallet af jobparate kontanthjælpsmodtagere på grund af ledighedsudviklingen.

Mindreforbruget skal desuden ses i forhold til merforbruget på førtidspensionsområdet.

Uddannelseshjælp

Der forventes et mindreforbrug på 1,6 mio. kr. til uddannelseshjælp.

Mindreforbruget skyldes, at der forventes færre uddannelseshjælpsmodtagere i 2024 end ved budgetlægningen, hvilket skyldes en lavere tilgang, end det var forventet, der ville være i 1. kvartal 2024.

Selvforsørgelses- og hjemrejseydelse samt overgangsydelse

Der forventes et mindreforbrug på 4,5 mio. kr. til selvforsørgelses- og hjemrejseydelse.

Mindreforbruget skyldes, at flygtninge fra Ukraine i løbet af 2023 er kommet hurtigere i beskæftigelse, end forventet i budgetlægningen for 2024. Der er i vurderingen taget udgangspunkt i forbruget for januar-august 2024 samt en forventning om, at ledigheden blandt ukrainerne vil følge den generelle ledighedsudvikling. Gennemsnitsprisen pr. fuldtidsperson er lavere end antaget ved budgetlægningen for 2024.

Der er usikkerhed forbundet med udgifterne til selvforsørgelses- og hjemrejseydelse, da en eventuel stigning i antallet af flygtninge fra Ukraine kan medføre et lavere mindreforbrug.

Seniorpension

Der forventes et merforbrug på 2,6 mio. kr. til seniorpension.

Merforbruget skyldes primært, at der i 2. halvår 2023 var flere borgere, som blev tilkendt seniorpension end forventet ved budgetlægningen.

Førtidspension

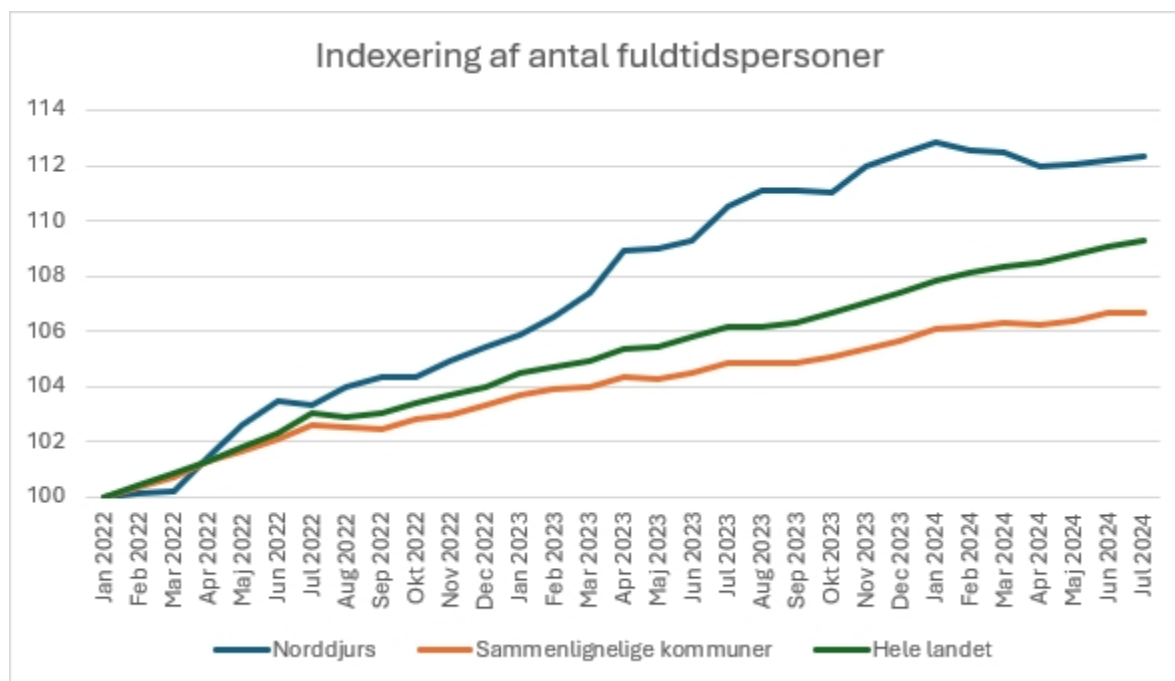
Der forventes et samlet merforbrug på 7,7 mio. kr. til førtidspension før 1. juli 2014 og efter 1. juli 2014.

Det samlede merforbrug dækker over et forventet mindreforbrug på 4,7 mio. kr. til førtidspension før 1. juli 2014, samt et merforbrug på 12,4 mio. kr. til førtidspension efter 1. juli 2014.

Merforbruget skyldes, at der er blevet tilkendt 144 flere førtidspensioner i 2023 end antaget under budgetlægningen af budget 2024. Dermed er det samlede antal førtidspensionister i starten af 2024 højere end antaget.

Stigningen i antallet af nytilkendelser skal ses i sammenhæng med mål 1.2 under værdig sagsbehandling i Beskæftigelsesplanen for Norddjurs Kommune, hvor der er fastsat et mål om, at 80% af borgerne, med en samlet ydelsesperiode over 2 sammenhængende år, udredes. Gennemgangen af de langvarige sager er blevet iværksat og har medført øgede udgifter til førtidspension, men da borgerne modtog andre offentlige ydelser, er der også sket en reduktion på andre ydelser.

Figur 1 nedenfor viser, at i Norddjurs Kommunes steg antallet af fuldtidspersoner som modtager førtidspension mere end sammenlignelige kommuner samt hele landet igennem 2023. I 2024 har udviklingen i Norddjurs Kommune og sammenlignelige kommuner været stabil, mens der har været en større stigning på landsplan.



Kilde: jobindsats.dk, 30. august 2024

Mindreforbruget til førtidspension før 1. juli 2014 skyldes primært, at antallet ved årets start er 27 fuldtidspersoner lavere. Afgangen fra gruppen har været højere end forventet. Samtidig er gennemsnitsprisen pr. førtidspensionist før 1. juli 2014 højere end forventet ved budgetlægningen, men samlet set er der mindreforbrug.

Fleksjob og ledighedsydelse

Der forventes et samlet mindreforbrug på 6,1 mio. kr. til fleksjob og ledighedsydelse.

Mindreforbruget dækker over et mindreforbrug på 1,4 mio. kr. til fleksjob og et mindreforbrug på 4,7 mio. kr. til ledighedsydelse. Mindreforbruget på ledighedsydelse skyldes primært, at flere ledighedsydelsesmodtagere end forventet er overgået til tidlig pension, seniorpension eller førtidspension i 2. halvår 2023.

Ressourceforløb

Der forventes et mindreforbrug på 3,1 mio. kr. til ressourceforløb.

Mindreforbruget skyldes, at der forventes et lavere antal fuldtidspersoner end budgetteret, da tilgangen til ressourceforløb er faldet gennem hele 2023, samtidig med at antallet af afsluttede sager er fastholdt på niveauet fra de foregående år. Den reducerede tilgang til ressourceforløbsydelsen har også medført, at gennemsnitsprisen pr. fuldtidsperson er højere end budgetteret.

Ressourceforløbsreformen, som trådte i kraft 1. januar 2022, betyder bl.a. at forløbene kun kan være 3 år, mod tidligere 5 år, og at borgere med mindre end 6 år til folkepensionsalderen ikke kan tilbydes et ressourceforløb. Dette forklarer hvorfor færre visiteres til ressourceforløb.

Mindreforbruget skal ses i forhold til merforbruget på førtidspensionsområdet.

Jobafklaringsforløb

Der forventes et merforbrug på 4,6 mio. kr. til jobafklaring.

Merforbruget skyldes, at antallet af sygemeldte som begyndte i et jobafklaringsforløb i 4. kvartal 2023, var højere end forventet ved budgetlægningen. Samtidig er gennemsnitsprisen pr. fuldtidsperson højere end forventet ved budgetlægningen.

Udviklingen i antallet af jobafklaringsforløb skal ses i sammenhæng med antallet af sygedagpengemodtagere.

Sygedagpenge

Der forventes et mindreforbrug på 4,9 mio. kr. til sygedagpenge.

Forventningen tager udgangspunkt i det nuværende antal sygedagpengemodtagere. Der er normalt et konjunkturudsving i antallet af sygedagpengemodtagere, så der i løbet af sommeren ses et lavere antal sygedagpengemodtagere. Dette udsving var i 2023 ikke så stort og derfor er der endnu ikke indregnet et fald hen over sommeren i tallene. Når der i løbet af foråret foreligger flere data for 2024, vil forventningen til antallet af sygedagpengemodtagere blive tilrettet. Der er dermed usikkerhed forbundet med forventningen til antallet af sygedagpengemodtagere i 2024.

FGU skoleydelse

Der forventes et mindreforbrug på 1,0 mio. kr. til skoleydelse.

Det skyldes, at antallet i den endelige opgørelse er faldet med 33 årsværk i forhold til oprindeligt budget. Der kan stadigvæk komme udgifter eller indtægter vedr. afregninger mellem kommuner i løbet af 2024.

Løntilskud øvrige

Der forventes et mindreforbrug på 1,4 mio. kr. til løntilskud.

Det forventes at antallet vil være 9 fuldtidspersoner lavere end forventet.

Arbejdsmarkedsafdelingen - indsatser

Der forventes et mindreforbrug på 2,3 mio. kr. til indsatser Arbejdsmarkedsafdelingen.

Mindreforbruget vedr. flere indtægter på grundtilskud og resultattilskud for udlændinge på 4,4 mio. kr., idet antallet forventes at blive højere end forventet ved budgetlægningen.

Modsat forventes der på Job og Sprog et merforbrug på ca. 1,3 mio. kr. Merforbruget skyldes at Job og Sprog ikke har genereret de indtægter i 2024, som der er budgetteret med. Arbejdsmarkedsudvalget blev orienteret om den økonomiske situation på Job og Sprog 4. april 2024 under punktet "Regnskab 2023 og pulje til brug for overførsel". For at reducere merforbruget, har Job og Sprog valgt ikke at genbesætte flere stillinger, øge fokus på at øge gennemløbstiden, så kursisterne deltager i flere test, samt øge mulighederne for at tage kurser online for at øge antallet af kursister. Arbejdsmarkedsudvalget vil til mødet i oktober 2024 få en uddybning af den økonomiske situation på Job og Sprog samt forskellige scenarier for 2025.

Samtidig er der et forventet merforbrug på den kommunale beskæftigelsesindsats på 0,9 mio. kr. Arbejdsmarkedsafdelingen er ved at reducere udgifterne til beskæftigelsesindsatsen, via en gennemgang af de enkelte tilbuds effekt og gennemløbstid. Indsatsen iværksættes stoppes, hvis de ikke har nogen beskæftigelsesrettet effekt.

A-kasserne overtog 1. januar 2024 ansvaret for alle nyledige i de tre første måneder af ledighedsforløbet. Nogle kommuner har i denne forbindelse oplevet en stigning i udgifterne til jobrettet uddannelse, som er

en ret A-dagpengemodtagere har. Norddjurs Kommune har ikke oplevet en tilsvarende stigning i udgifterne, men udviklingen følges tæt.

Ungeindsats og UU Norddjurs

Der forventes et mindreforbrug på 1,2 mio. kr.

Der er et mindreforbrug på FGU-driftsudgifter på 2,1 mio. kr. og det skyldes, at antallet i den foreløbige opgørelse er faldet med 33 årsværk i forhold til oprindeligt budget. Der kan stadigvæk komme udgifter eller indtægter vedr. afregninger mellem kommuner i løbet af 2024.

Modsat er der et forventet merforbrug på indsatsmidler på 0,9 mio. kr. Området vil arbejde på at få udgiften nedbragt, bl.a. er et tilbud blevet lukket for at kunne udnytte den eksisterende kapacitet bedre.

Borgerservice - helbrestillæg

Der forventes budgetoverholdes på helbrestillæg.

Der er følgende varslings-/opmærksomhedspunkter til budgetopfølgningen

Der er usikkerhed omkring udviklingen i ledigheden, samt antallet af sygemeldte som modtager sygedagpenge eller deltager i et jobafklaringsforløb.

For både Arbejdsmarkedsafdelingen og Ungeindsatsen arbejdes der på, at nedbringe de forventede udgifter til indsatser. Samtidig arbejdes der på at reducere det forventede merforbrug på Job og Sprog. Arbejdsmarkedsudvalget vil til mødet i oktober 2024 få en uddybning af den økonomiske situation på Job og Sprog samt forskellige scenarier for 2025.