



NOTAT

Datanotat af ungeområdet i Norddjurs Kommune

11. august 2022

AMK MN
TNI

Opsummering:

- I 1. kvartal 2022 var der 637 unge på offentlig forsørgelse i Norddjurs. Fordelt på ydelseskategorier er størstedelen af de unge på uddannelseshjælp (36,1%), sygedagpenge (17,4%) og førtidspension (16,3%).
- I løbet af det seneste år har Norddjurs haft et fald i antallet af unge ydelsesmodtagere på 56 fuldtidspersoner. Fordelt på ydelsesgrupper har de største antalsmæssige fald været på A-dagpenge (-76) og førtidspension (-10).
- I 1. kvartal 2022 var 169 af uddannelseshjælpsmodtagerne visiteret som aktivitetsparate, 54 var uddannelsesparate, mens 5 var vurderet åbenlyst uddannelsesparate. Sammenlignet med gennemsnittet i hele landet og Østjylland har Norddjurs en højere andel af aktivitetsparate uddannelseshjælpsmodtagere.
- Sammenlignet med hele landet og Østjylland har Norddjurs en større andel uddannelseshjælpsforløb med en varighed på over 1 år.
- Sammenlignet med gennemsnittet i hele landet og Østjylland har Norddjurs en lavere andel uddannelseshjælpsmodtagere, der er aktiveret i vejledning og opkvalificering.
- I løbet af de seneste 2 år har der været en stigning fra 45% til 51% i andelen af uddannelseshjælpsmodtagere i vejledning og opkvalificering, mens der har været et fald fra 20% til 19% for uddannelseshjælpsmodtagere i en virksomhedsrettet indsats.
- I 2021 havde 23,6% af uddannelseshjælpsmodtagerne på landsplan haft ordinære timer, mens det var 10% i Norddjurs.
- Sammenlignet med gennemsnittet i hele landet og gennemsnittet i Østjylland har Norddjurs en højere andel, der afsluttes til selvforsørgelse (25,7%)¹, kontanthjælp (10,8%) og fleksjob (4,1%). Modsat har Norddjurs en lavere andel af uddannelseshjælpsmodtagere, der afsluttes til beskæftigelse (18,2%) og ressourceforløb (1,4%).

¹ Selvforsørgelse er en betegnelse i Dream-registret for personer som hverken modtager ydelse, SU eller løntimer.

Overblik over unge på offentlig forsørgelse (16 – 29 år)

Ydelsesmodtagere (16-29 år) fordelt på ydelser. 1. kv. 2022	Norrdjurs	Hele landet	RAR Østjylland
Unge ydelsesmodtagere (antal)	637	88.774	17.766
Uddannelseshjælp	36,1%	33,3%	33,8%
Sygedagpenge	17,4%	16,6%	15,8%
Førtidspension	16,3%	13,1%	10,6%
A-dagpenge	11,1%	19,8%	22,0%
Fleksjob	6,8%	4,0%	4,5%
Kontanthjælp	3,8%	1,8%	2,2%
Ressourceforløb	3,1%	5,1%	3,7%
Selvforsørgelses- og hjemrejseydelse m	2,2%	2,6%	2,7%
Jobafklaringsforløb	1,9%	2,5%	3,0%
Ledighedsydelse	0,8%	0,9%	1,0%
Forrevalidering	0,0%	0,1%	0,2%
Revalidering	0,0%	0,3%	0,3%

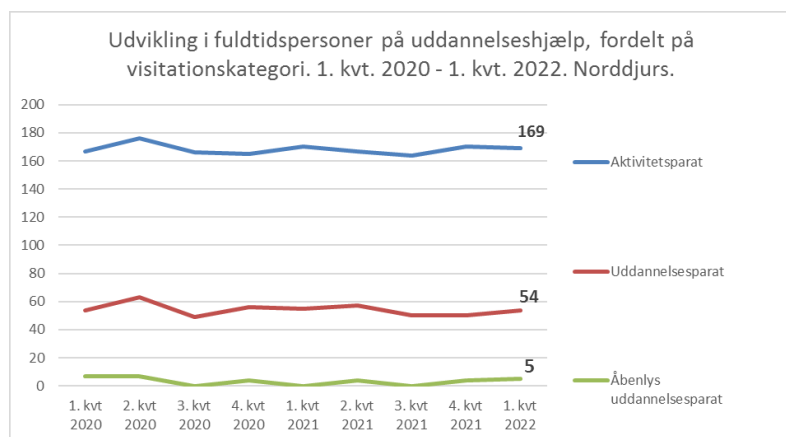
I 1. kvartal 2022 var der 637 unge på offentlig forsørgelse i Norrdjurs. Fordelt på ydelseskategorier er størstedelen af de unge på uddannelseshjælp (36,1%), sygedagpenge (17,4%) og førtidspension (16,3%). Sammenlignet med resten af landet har Norrdjurs bl.a. en højere andel af unge på uddannelseshjælp, førtidspension og fleksjob.

Udvikling i ydelseskategorier for unge (16-29 år)

Ydelsesmodtagere (16-29 år) fordelt på ydelser. Udv. 1. kv. 2021 - 1. kv. 2022	Norrdjurs		Hele landet		RAR Østjylland	
	Antal	Andel	Antal	Andel	Antal	Andel
Ydelsesgrupper i alt	-56	-8,1%	-13.313	-13,0%	-2.468	-12,2%
Sygedagpenge	36	48,0%	3.895	36,0%	803	40,2%
Jobafklaringsforløb	12		1.055	89,9%	251	87,8%
Fleksjob	6	16,2%	398	12,7%	48	6,4%
Uddannelseshjælp	2	0,9%	-4.452	-13,1%	-778	-11,5%
Forrevalidering	0		-73	-37,4%	-16	-31,4%
Revalidering	0		-79	-23,4%	-11	-16,4%
Ressourceforløb	-4	-16,7%	-291	-6,1%	-25	-3,6%
Kontanthjælp	-6	-20,0%	-807	-33,0%	-158	-28,5%
Ledighedsydelse	-7	-58,3%	-162	-17,3%	-17	-8,5%
Selvforsørgelses- og hjemrejseydelse mv	-9	-39,1%	-735	-24,2%	-118	-19,7%
Førtidspension	-10	-8,8%	625	5,7%	69	3,8%
A-dagpenge	-76	-51,7%	-12.687	-41,9%	-2.514	-39,1%

I løbet af det seneste år har Norrdjurs haft et fald i unge ydelsesmodtagere på -56. Fordelt på ydelsesgrupper har de største antalsmæssige stigninger været på sygedagpenge (36) og jobafklaringsforløb (12), mens de største antalsmæssige fald har været på A-dagpenge (-76) og førtidspension (-10).

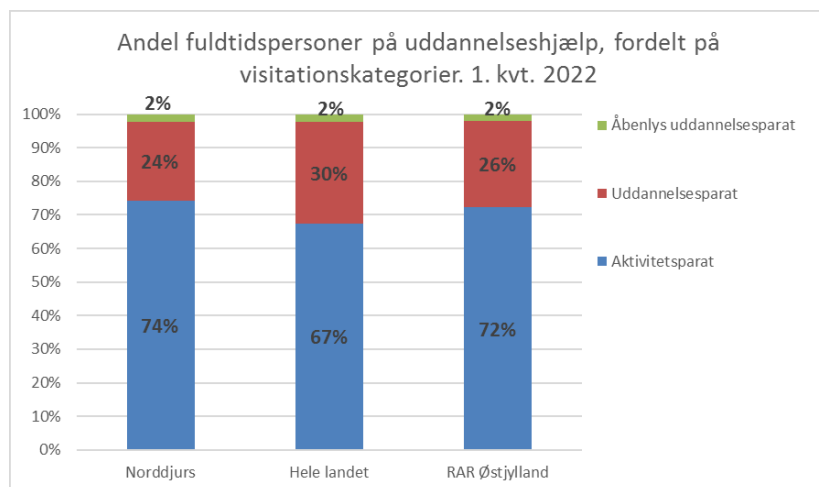
Udvikling i visitationskategorier for uddannelseshjælpsmodtagere



Uddannelseshjælp er den største ydelsesgruppe blandt de forsørgede unge i Norrdjurs.

Der var i 1. kvartal 2022, 169 af uddannelseshjælpsmodtagerne, der var aktivitetsparate, 54 der var uddannelsesparate, mens 5 var vurderet åbenlyst uddannelsesparat. I løbet af de sidste 2 år har Norrdjurs haft over 160 aktivitetsparate uddannelseshjælpsmodtagere.

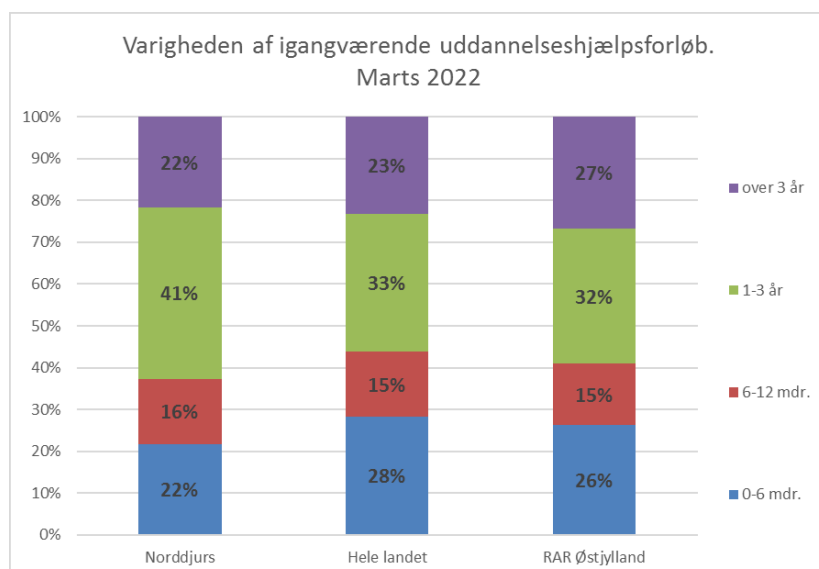
Fuldtidspersoner fordelt på visitationskategori



I 1. kvartal 2022 var 74% af uddannelseshjælpsmodtagerne i Norddjurs visiteret som aktivitetsparat, mens 24% var visiteret som uddannelsesparat.

Sammenlignet med gennemsnittet i hele landet og Østjylland, havde Norddjurs en højere andel af aktivitetsparate uddannelseshjælpsmodtagere.

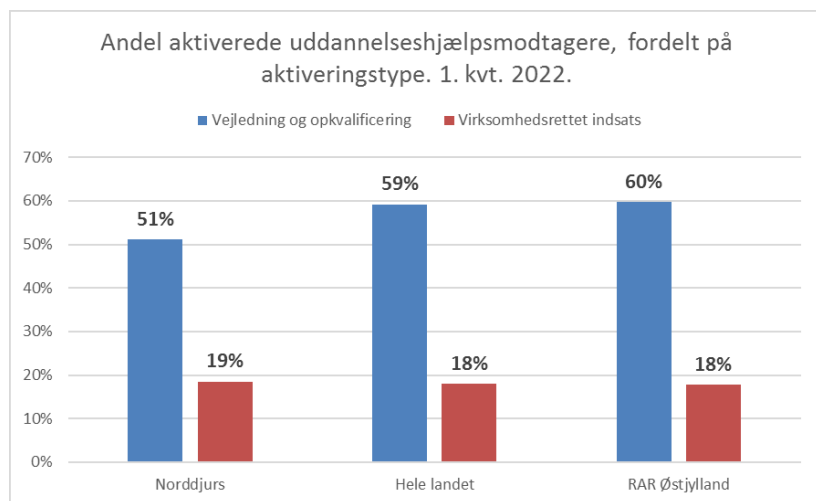
Varighed af igangværende uddannelsesforløb



Fordelt på varigheden af de igangværende uddannelseshjælpsforløb i Norddjurs, har 22% en varighed på 0-6 måneder, 16% mellem 6-12 måneder, 41% mellem 1-3 år og 22% over 3 år.

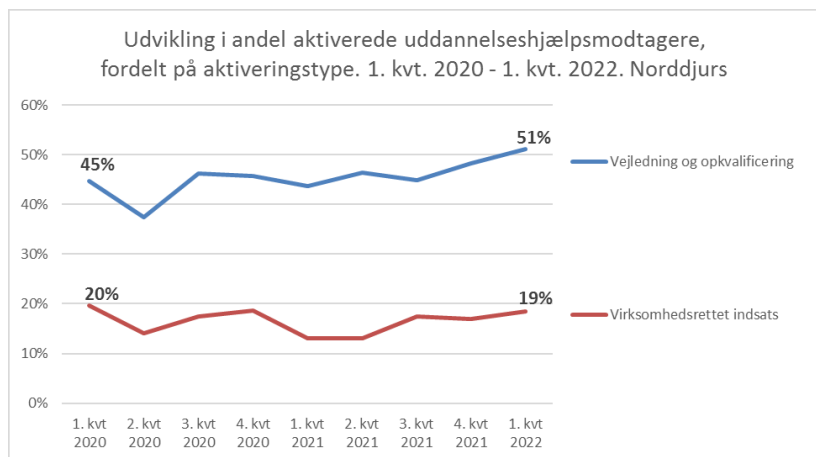
Sammenlignet med hele landet og Østjylland har Norddjurs en større andel uddannelseshjælpsforløb med en varighed på over 1 år.

Aktiv indsats for personer på uddannelseshjælp

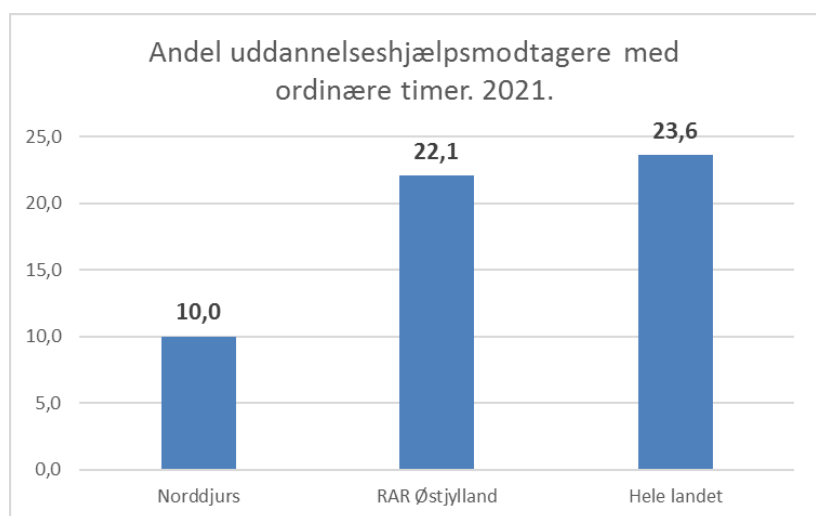


I 1. kvartal 2022 blev 51% af uddannelseshjælpsmodtagere i Norddjurs aktiveret i vejledning og opkvalificering, mens 19% fik en virksomhedsrettet indsats.

Sammenlignet med gennemsnittet i hele landet og Østjylland, har Norddjurs en lavere andel aktiverede i vejledning og opkvalificering, mens de ligger på niveau ift. den virksomhedsrettede indsats.



I løbet af de seneste 2 år har der været en stigning fra 45% til 51% i andelen af uddannelseshjælpsmodtagere i vejledning og opkvalificering, mens der har været et fald fra 20% til 19% for uddannelseshjælpsmodtagere i en virksomhedsrettet indsats.



I 2021 var der 10,0% af uddannelseshjælpsmodtagerne i Norddjurs Kommune, der havde ordinære løntimer.

Norddjurs har her en væsentlig lavere andel end i Østjylland og hele landet.

Status efter uddannelseshjælp

Status 3 mdr. efter afsluttede uddannelseshjælpsforløb i årsperioden 4. kvrt. 2020 til 3. kvrt. 2021	RAR Østjylland		
	Norrdjurs	Hele landet	Østjylland
Selvforsørgelse	25,7	14,7	13,7
Uddannelse	24,3	24,6	24,3
Lønmodtagerbeskæftigelse	18,2	31,3	33,6
Kontanthjælp	10,8	6,5	6,8
Uddannelseshjælp	10,1	11,2	10,7
Fleksjob	4,1	1,4	1,8
Førtidspension	2,7	3,6	3,2
A-dagpenge	1,4	0,1	0,1
Ressourceforløb	1,4	3,6	2,7
Ledighedsydelse	0,7	0,6	0,9
Andet	0,7	1,7	1,5
Selvforsørgelses- og hjemrejseydelse mv.		0,3	0,2
Revalidering/forrevalidering		0,2	0,2
Sygedagpenge		0,3	0,3

sluttes til beskæftigelse (18,2%) og ressourceforløb (1,4%)

Tabellen viser status tre måneder efter afsluttet uddannelseshjælpsforløb for de forløb, der er afsluttet i perioden 4. kvartal 2020 til 3. kvartal 2021.

Sammenlignet med gennemsnittet i hele landet og Østjylland har Norrdjurs en højere andel, der f.eks. afsluttes til selvforsørgelse (25,7%), kontanthjælp (10,8%) og fleksjob (4,1%). Modsat har Norrdjurs en lavere andel af uddannelseshjælpsmodtagere der af-