

Notat

Dato: 08-02-2024
 Reference: Lars Tiede Barsballe
 Journalnr.: 23/10

Ankestatistik 2023

Tabel 1 - Antal realitetsbehandlede sager i 2023					
Område	LAB	LAS	PL	SDP	I alt
Norrdjurs Kommune	3	25	5	18	51
Landstotal	1.113	5.057	670	3.646	10.486

Kilde: Ankestyrelsens talportal, 8. februar 2024

Tabel 2 - Antal afgørelser i 2023 fordelt efter sagsudfald og lovgivning - Norrdjurs Kommune					
Sagsudfald	LAB	LAS	PL	SDP	I alt
Afvisning/henvisning	0	6	1	4	11
Hjemvisning	0	3	1	4	8
Stadfæstelse	3	21	2	12	38
Ændring/ophævelse	0	1	2	2	5
I alt	3	31	6	22	62

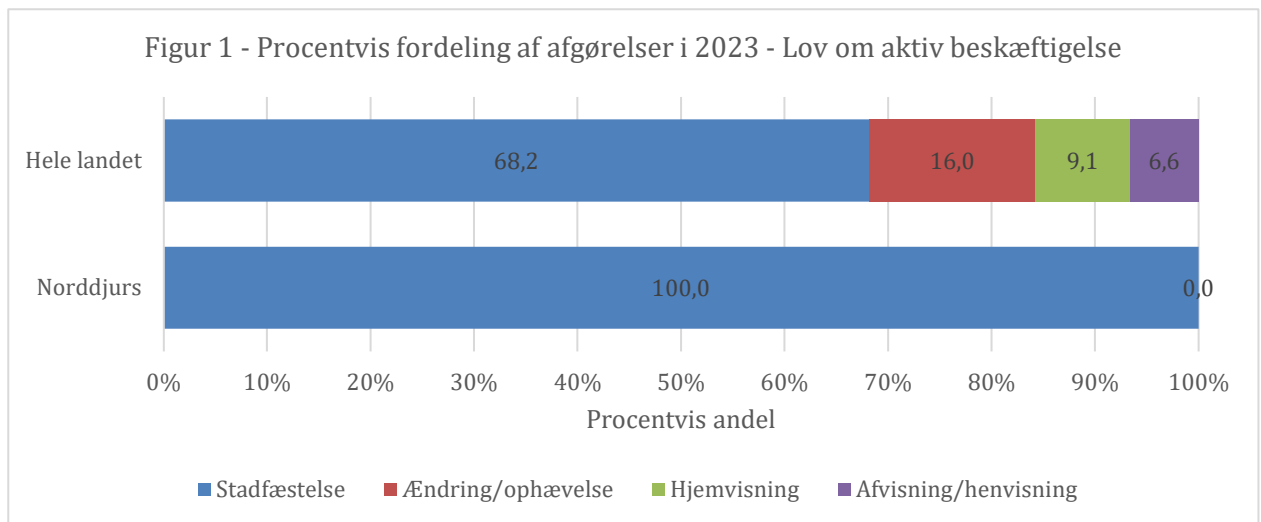
Kilde: Ankestyrelsens talportal, 8. februar 2024

Tabel 3 - Antal afgørelser i 2023 fordelt efter sagsudfald og lovgivning - hele landet					
Sagsudfald	LAB	LAS	PL	SDP	I alt
Afvisning/henvisning	79	731	69	327	1.206
Hjemvisning	109	623	58	428	1.218
Stadfæstelse	813	3.913	570	2.790	8.086
Ændring/ophævelse	191	521	42	428	1.182
I alt	1.192	5.788	739	3.973	11.692

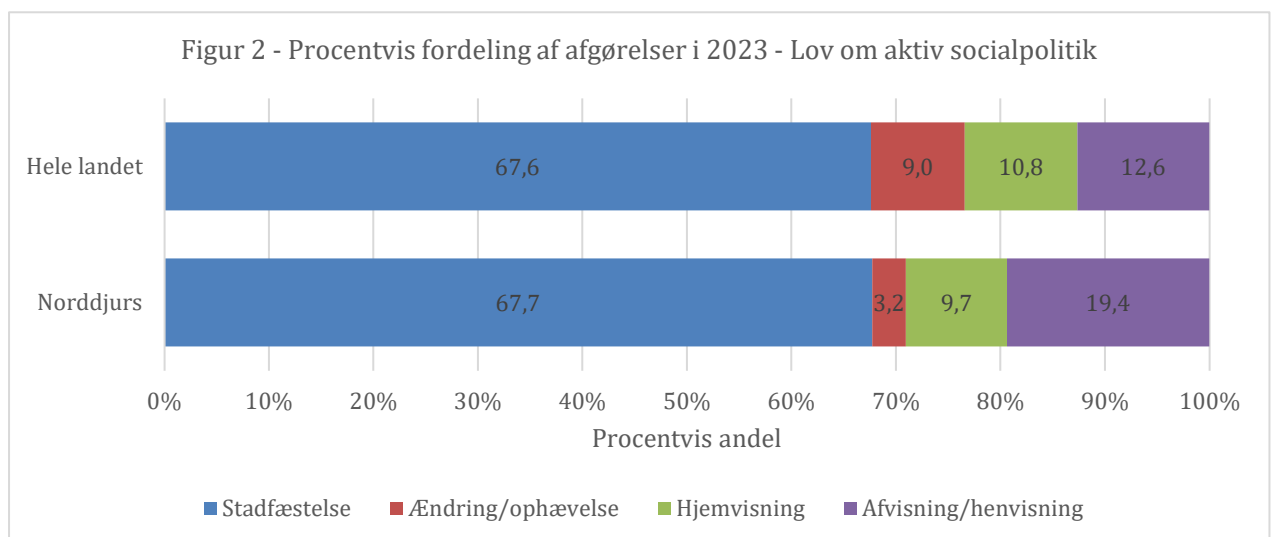
Kilde: Ankestyrelsens talportal, 8. februar 2024

Tabel 4 - Omgørelsesprocent i 2023 fordelt efter lovgivning					
Område	LAB	LAS	PL	SDP	I alt
Norrdjurs Kommune	0	16	60	33	25
Landstotal	27	23	15	23	23

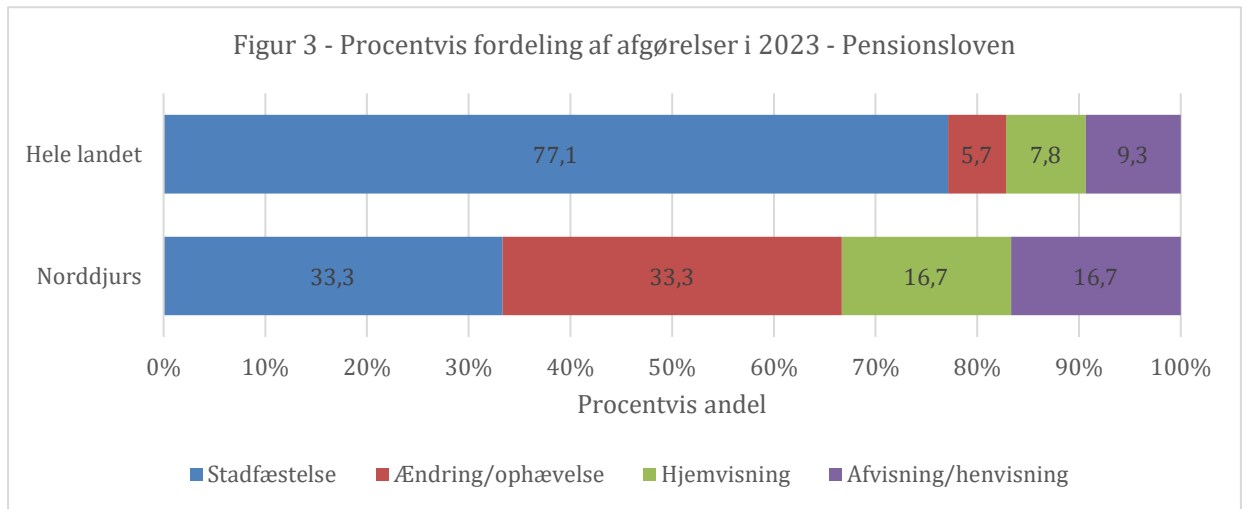
Kilde: Ankestyrelsens talportal, 8. februar 2024



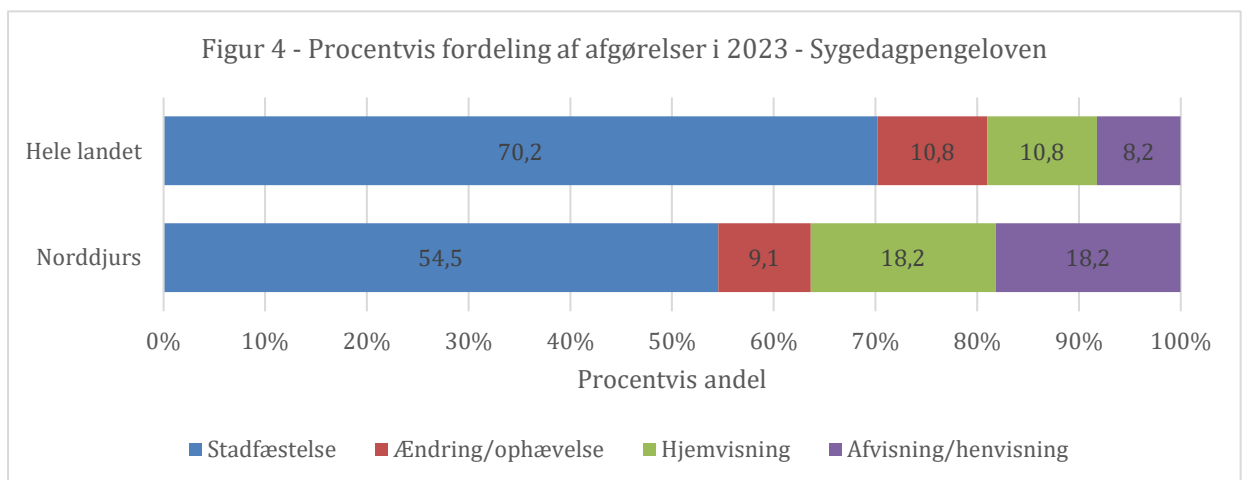
Kilde: Ankestyrelsens talportal, 8. februa 2024



Kilde: Ankestyrelsens talportal, 8. februar 2024



Kilde: Ankestyrelsens talportal, 8. februar 2024



Kilde: Ankestyrelsens talportal, 8. februar 2024