

Notat

Dato: 08-02-2024
Reference: Lars Tiede Barsballe
Journalnr.: 23/10

Ankestatistik 2020-2023

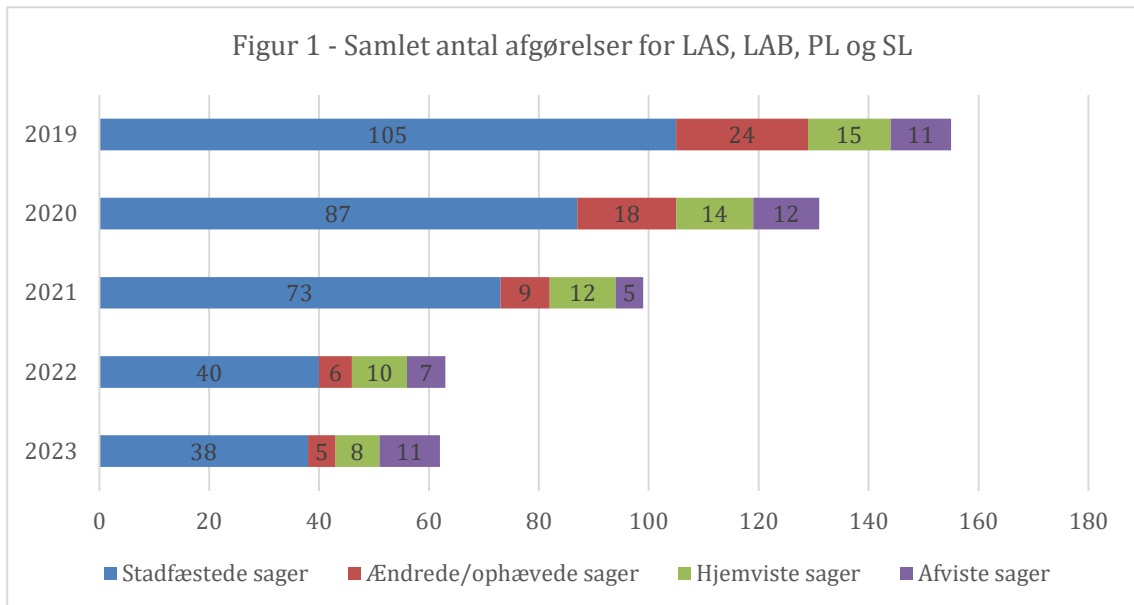
Læsevejledning til figurene

Den første figur viser det samlede antal afgørelser, mens de efterfølgende figurer viser det samlede antal afgørelser, fordelt på nedenstående områder:

1. Lov om aktiv socialpolitik
2. Lov om aktiv beskæftigelsesindsats
3. Pensionsloven
4. Sygedagpengeloven

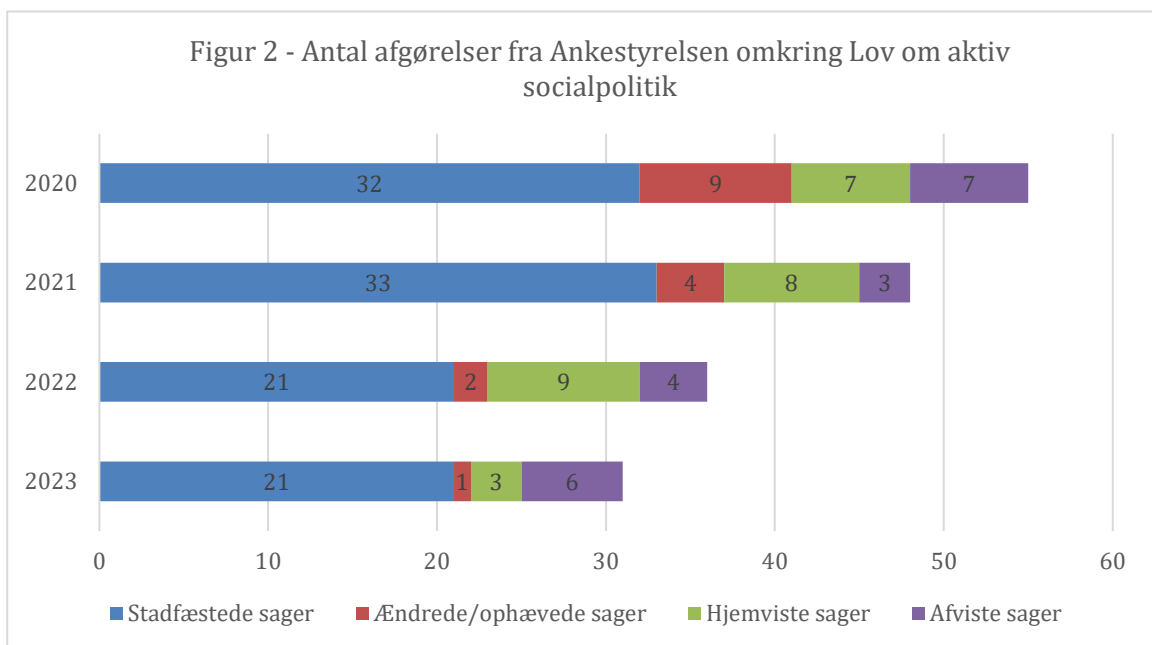
Hver figur sammenligner antallet af afgørelser i det indeværende år med afgørelserne i de foregående tre år. Alle figurer er bygget op, så det først er de stadfæstede sager som vises, herefter de ændrede/omgjorte, hjemviste sager og til sidst afviste sager.

Samlet antal afgørelser



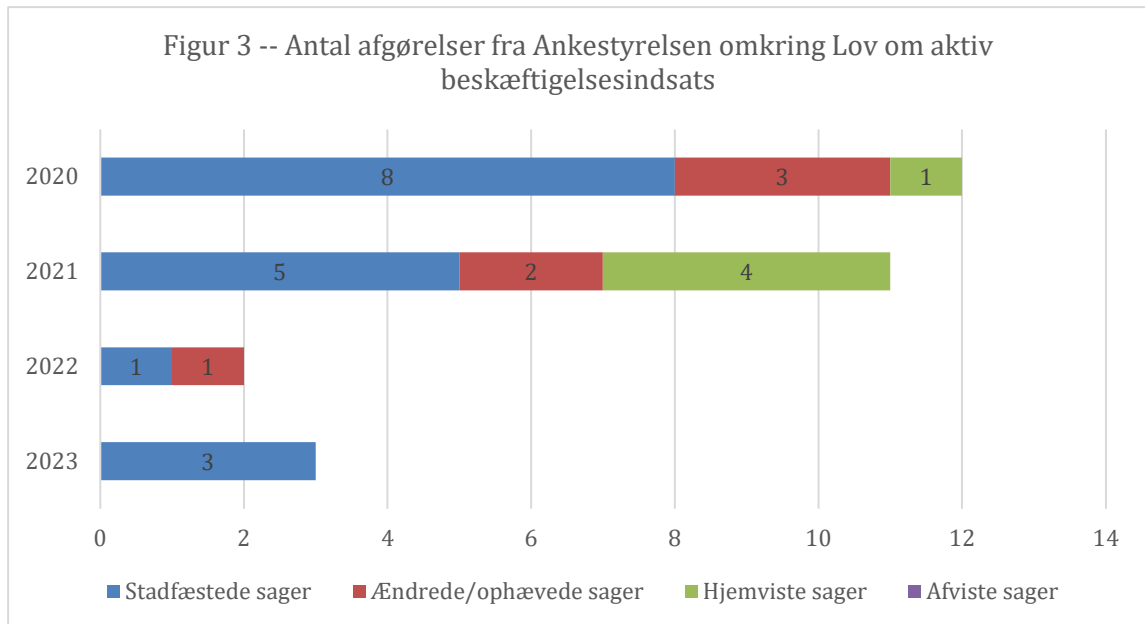
Kilde: Ankestyrelsens talportal, 8. februar 2024

Lov om aktiv socialpolitik



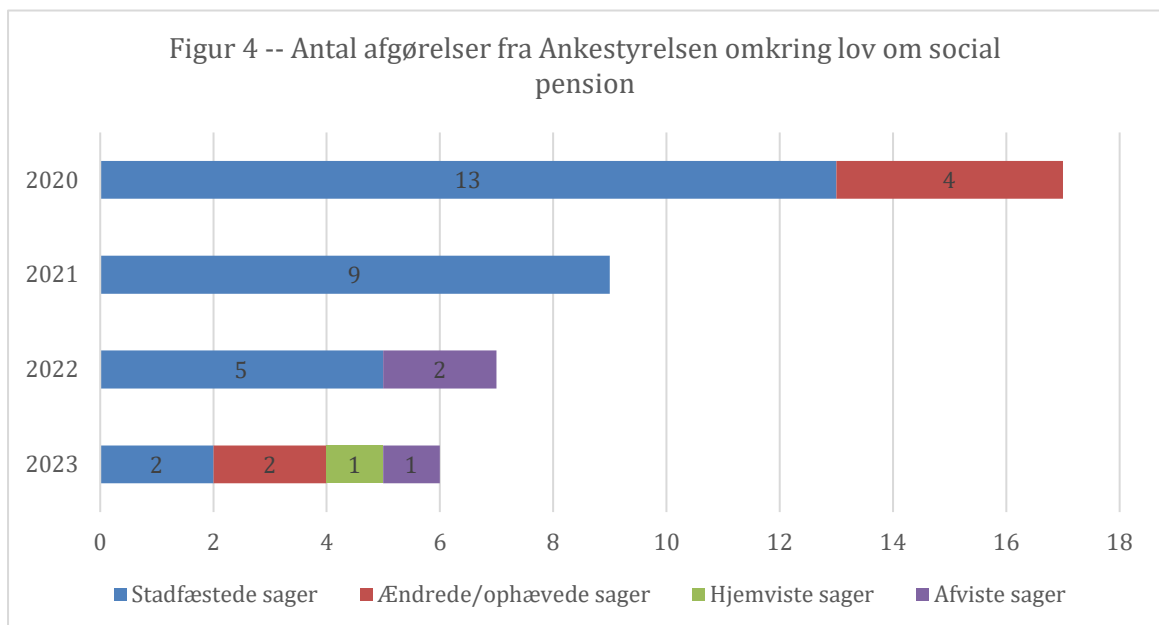
Kilde: Ankestyrelsens talportal, 8. februar 2024

Lov om aktiv beskæftigelsesindsats



Kilde: Ankestyrelsens talportal, 8. februar 2024

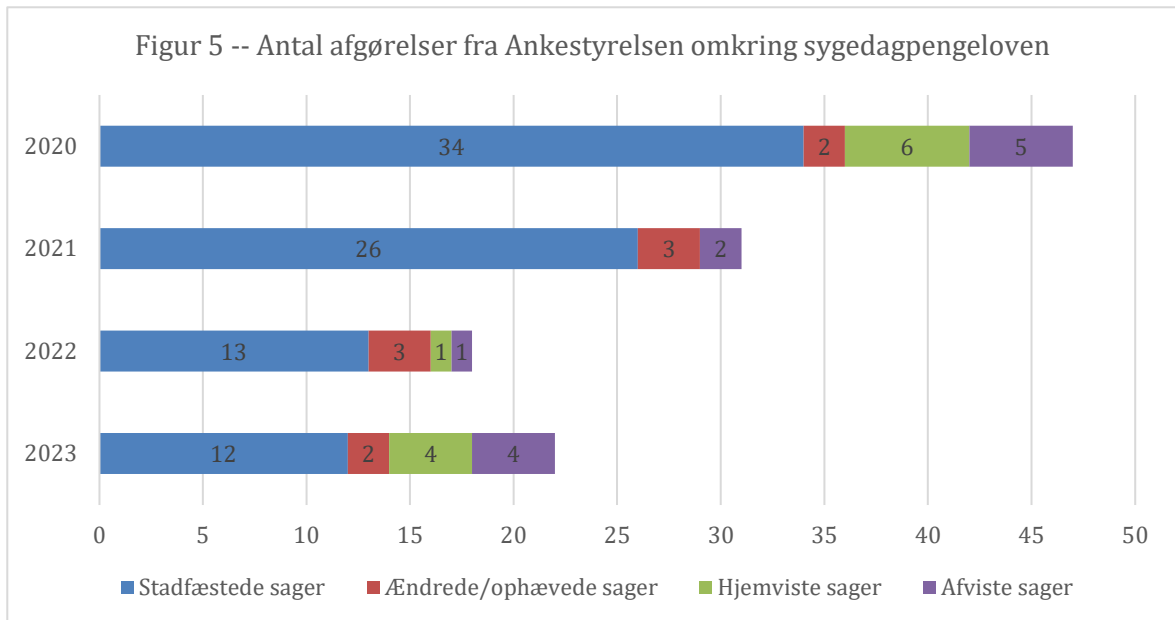
Pensionsloven



Kilde: Ankestyrelsens talportal, 8. februar 2024

Fem af sagerne som blev realitetsbehandlet i 2023 vedrørte pensionsloven. En af sagerne vedrørte retten til pension på det foreliggende grundlag. Denne sag blev stadfæstet af Ankestyrelsen. Tre af sagerne vedrørte personligt helbredstillæg, mens den sidste sag vedrørte særlige udbetalingsregler, strafafsoning og administration.

Sygedagpengeloven



Kilde: Ankestyrelsens talportal, 8. februar 2024