

Lokalrådsmøde

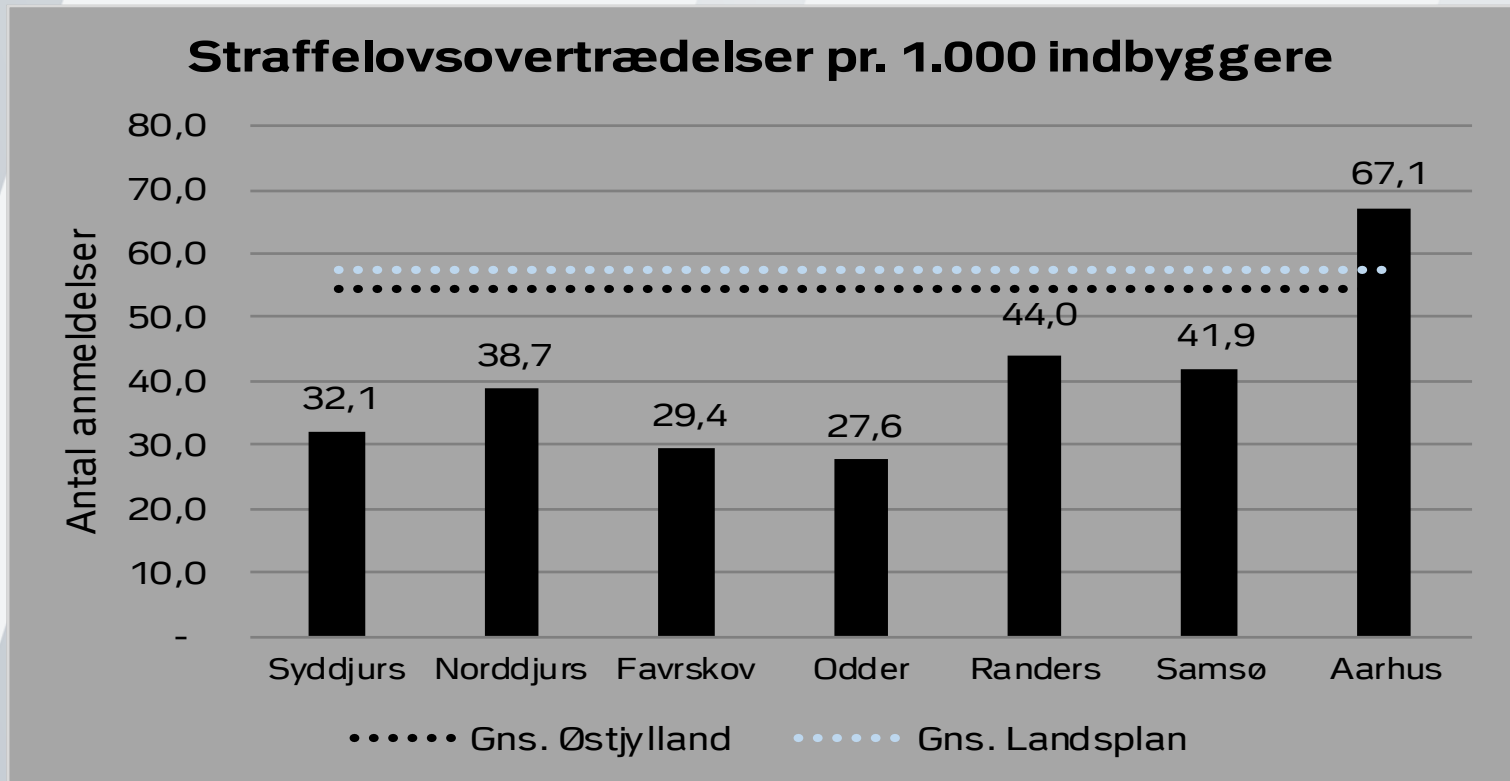
Norddjurs kommune i Østjyllands Politikreds

Perioden januar – december 2023



KRIMINALITET I KOMMUNERNE

Perioden 2023

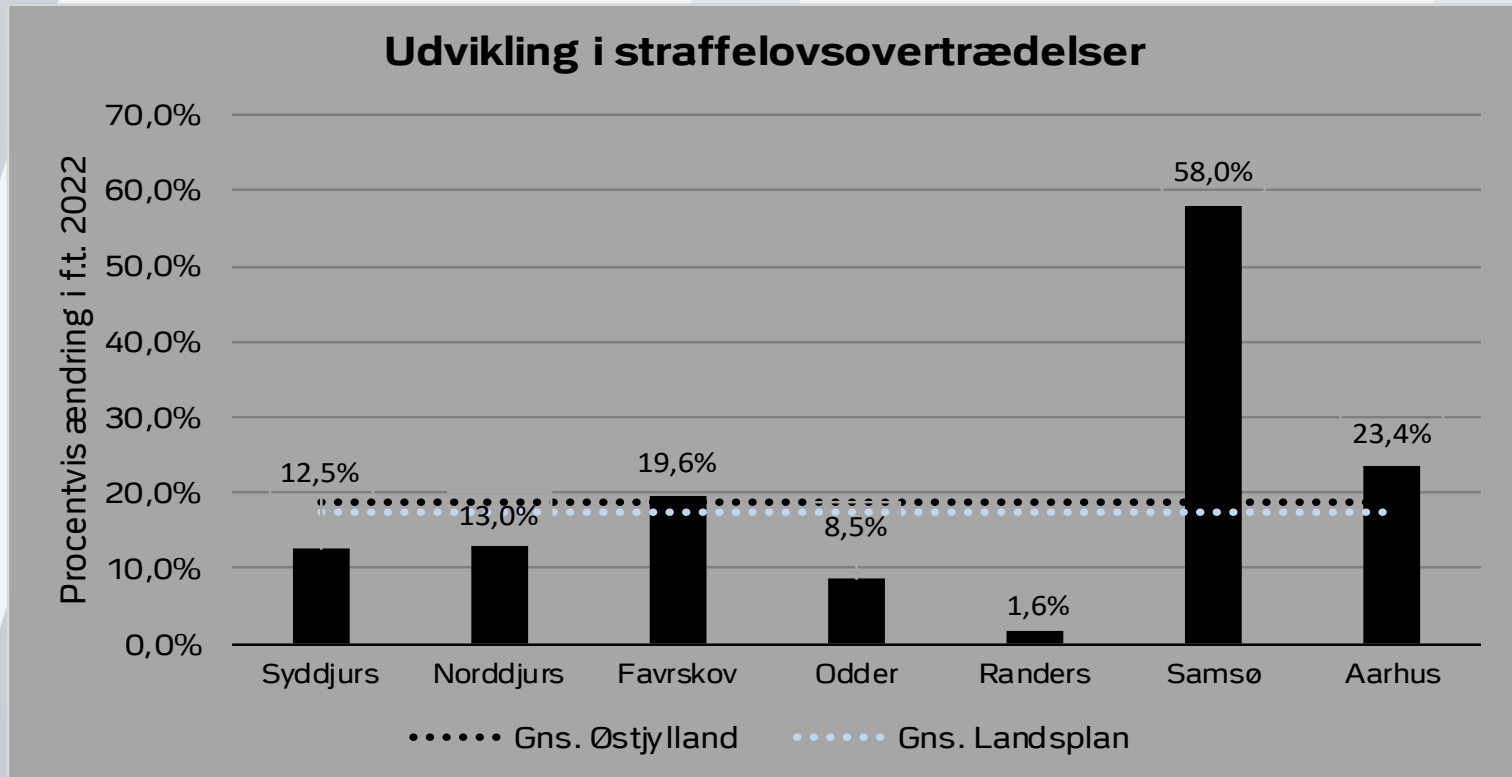


Sammenligning af kriminaliteten i de enkelte kommuner pr. 1.000 indbygger.
Kriminalitet målt som anmeldte overtrædelser af straffeloven.



KRIMINALITET I KOMMUNERNE

Udvikling ift. 2022

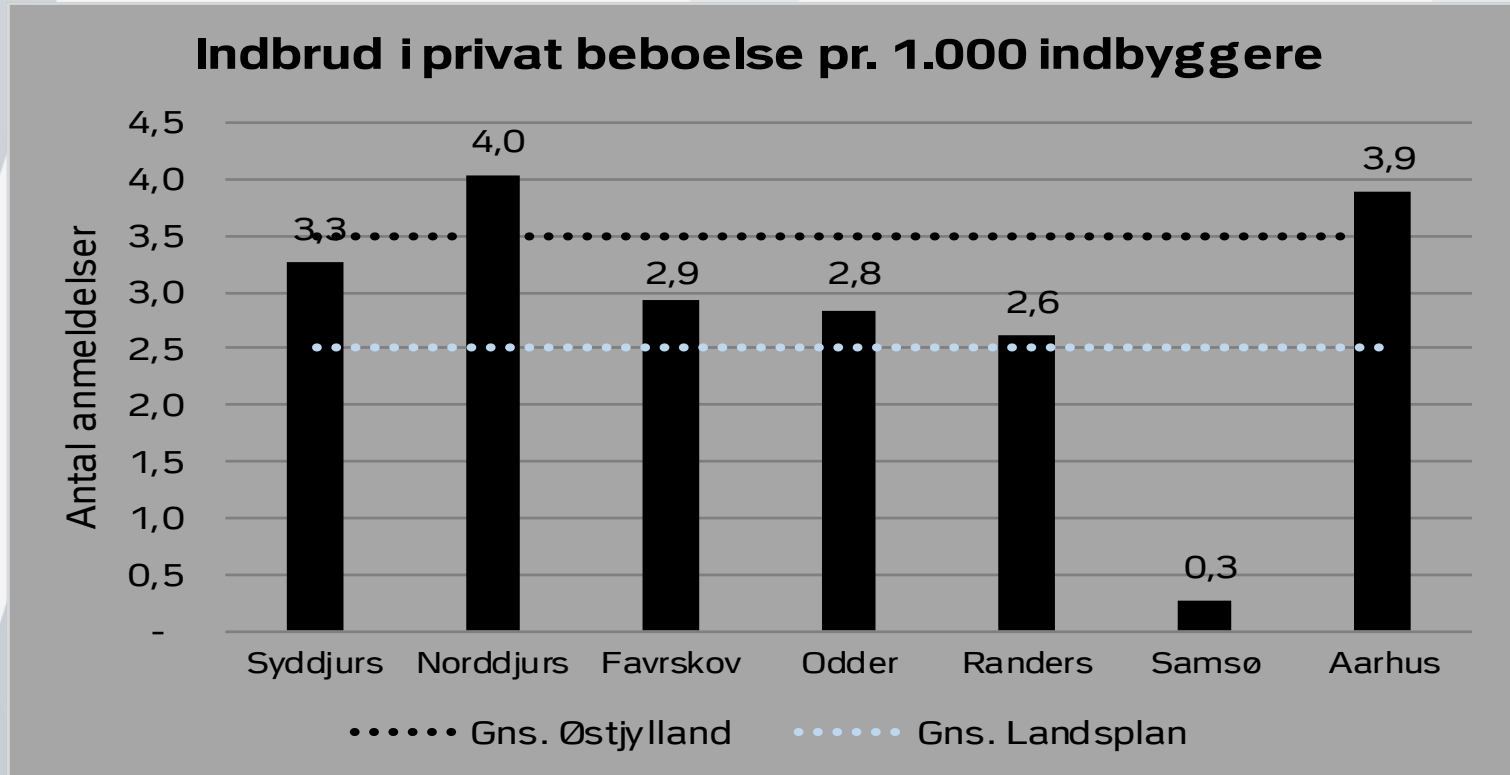


Udviklingen i kriminaliteten i 2023 målt i forhold til 2022.
Kriminalitet målt som anmeldte overtrædelser af straffeloven.



KRIMINALITET – SÆRLIGE FOKUSOMRÅDER

Perioden 2023

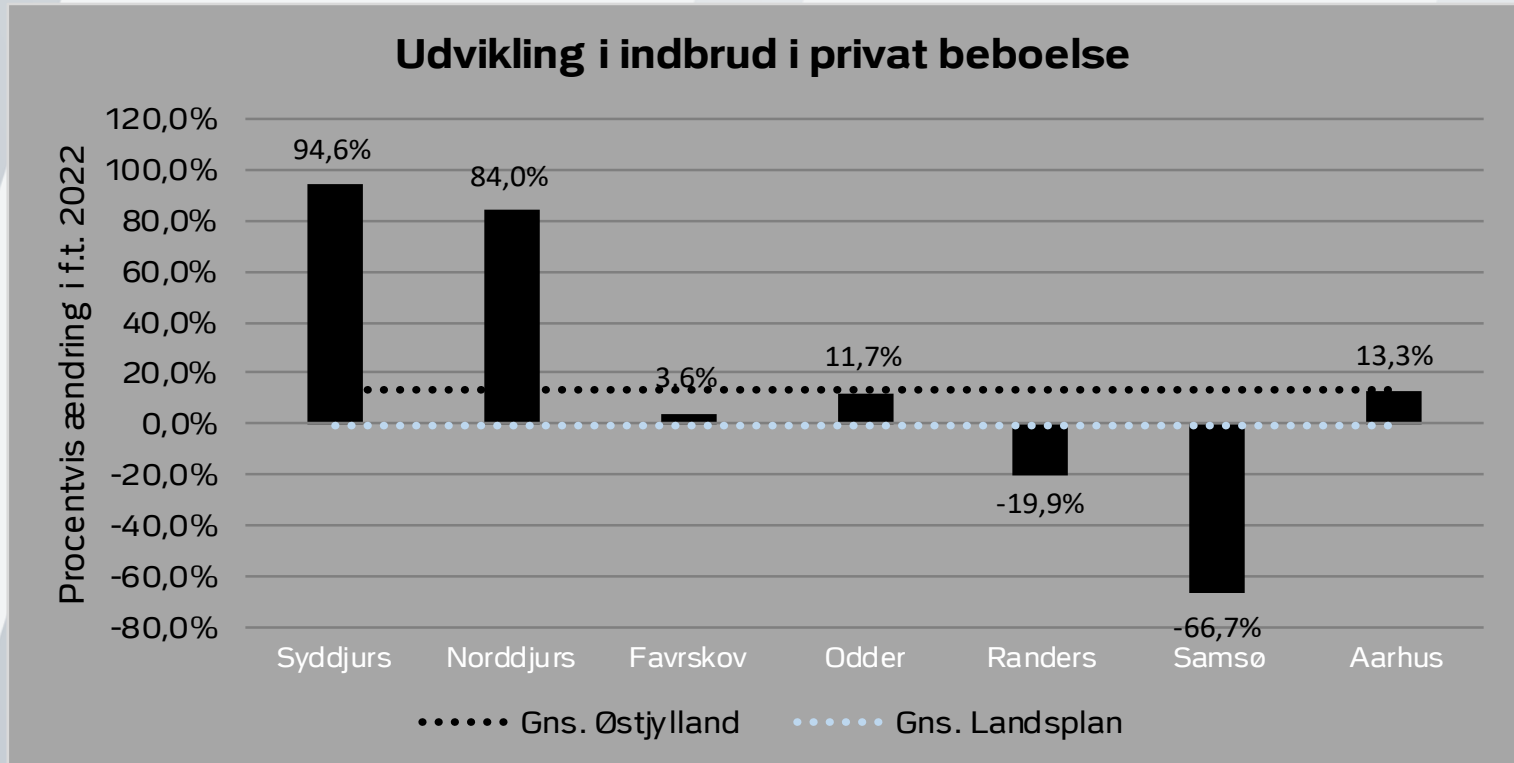


Sammenligning af antal indbrud i privat beboelse i de enkelte kommuner.
Kriminalitet målt som anmeldte overtrædelser af straffeloven.



KRIMINALITET – SÆRLIGE FOKUSOMRÅDER

Udvikling ift. 2022

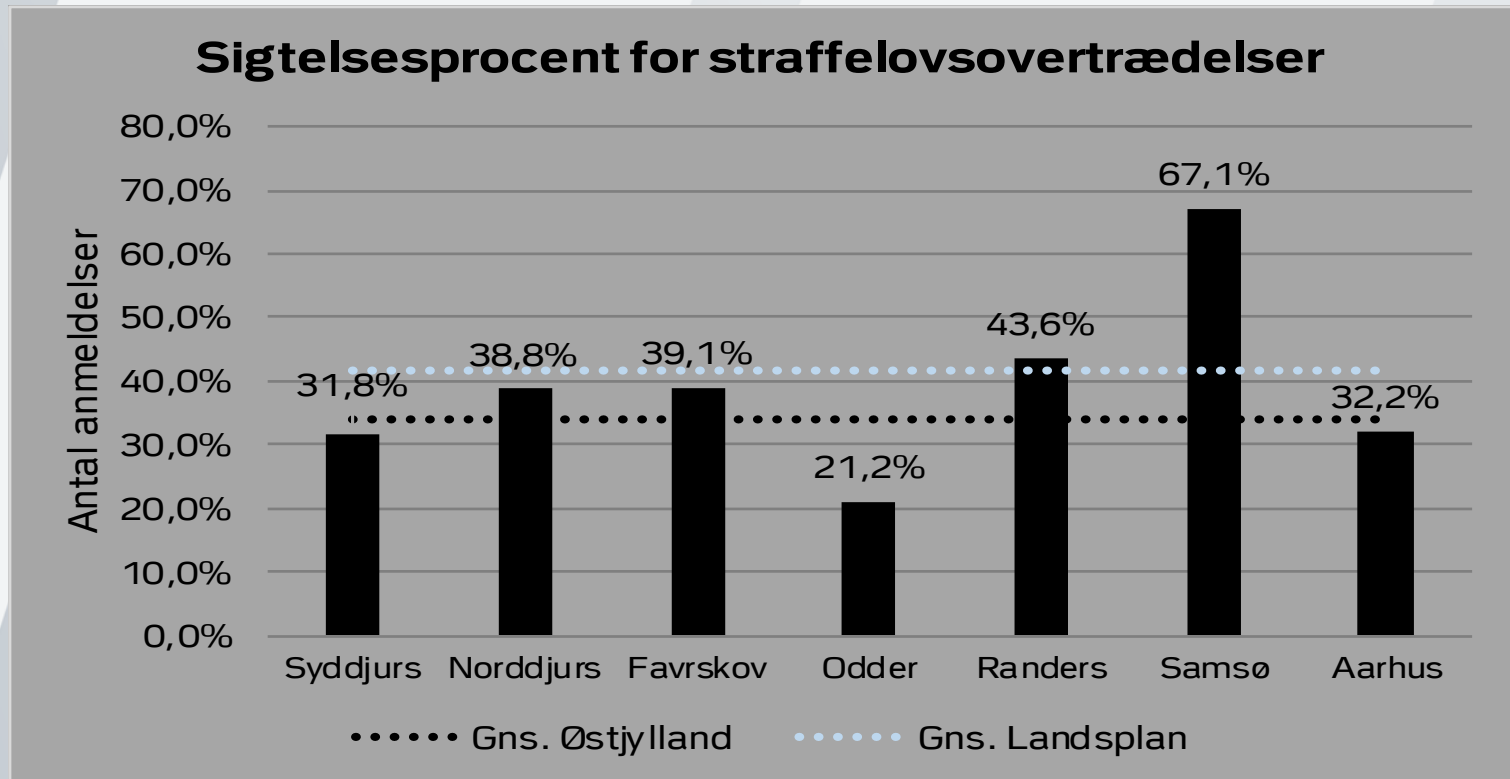


Udviklingen i antal indbrud i privat beboelse i 2023 målt i forhold til 2022.
Kriminalitet målt som anmeldte overtrædelser af straffeloven.



SIGTELSESPROCENT – kommuner

Perioden 2023



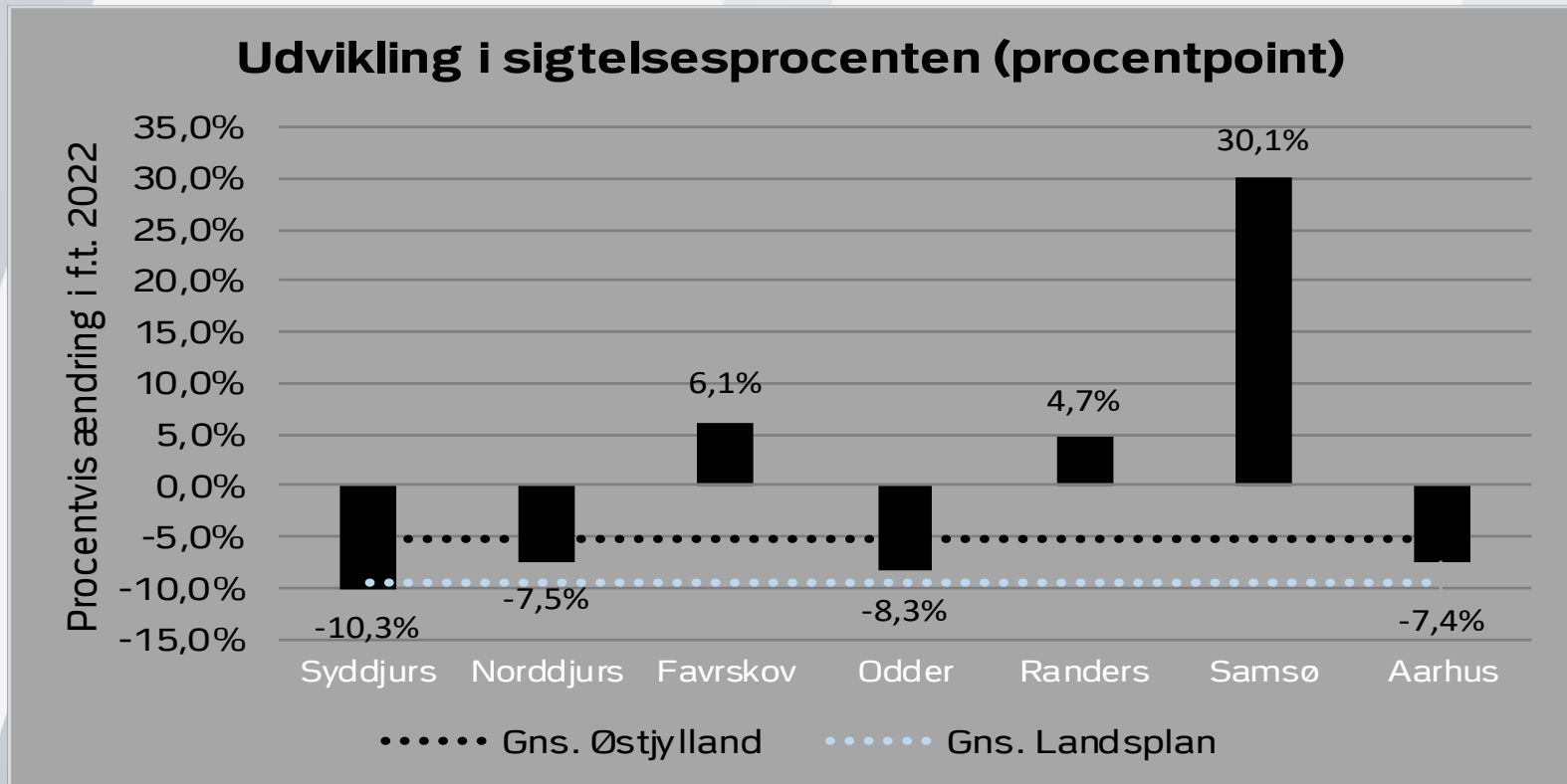
Sigtelsesprocenten i de enkelte kommuner.

Sigtelsesprocenten måles som antal sigtelser i procent af anmeldelser for straffelovsovertrædelser.



SIGTELSESPROCENT – kommuner

Udvikling ift. 2022



Udviklingen i sigtelsesprocenten i 2023 målt i forhold til 2022.

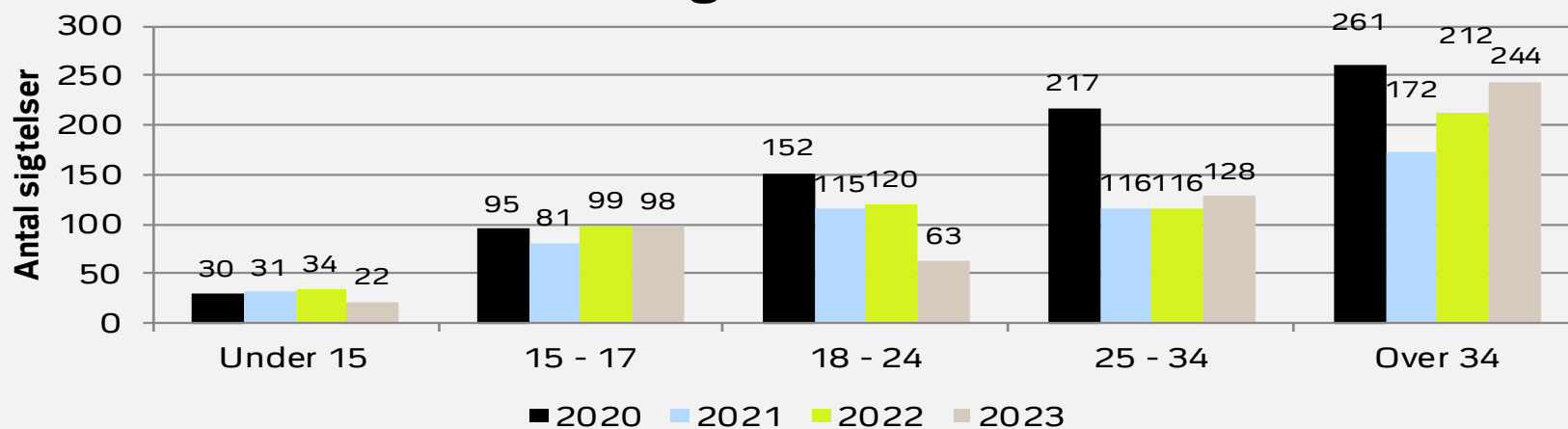
Sigtelsesprocenten måles som antal sigtelser i procent af anmeldelser for straffelovsovertrædelser.



ANTAL SIGTELSE PR. ALDERSGRUPPE

For perioden januar – december

Antal sigtelser (straffeloven)



Fordeling i % af antal sigtelser

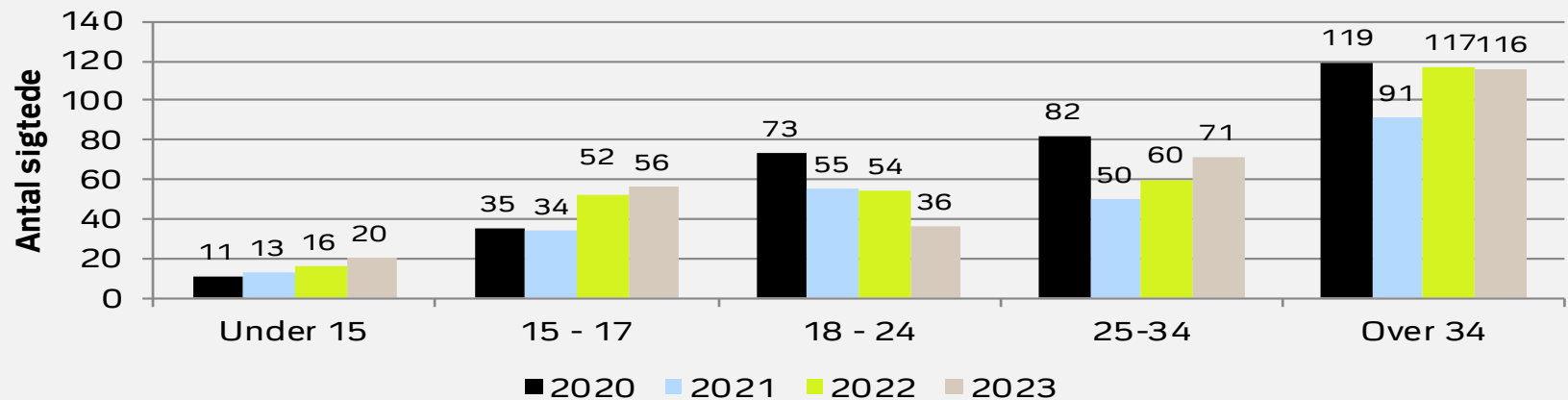
	Under 15	15 - 17	18 - 24	25 - 34	Over 34	I alt
2020	4,0%	12,6%	20,1%	28,7%	34,6%	100%
2021	6,0%	15,7%	22,3%	22,5%	33,4%	100%
2022	5,9%	17,0%	20,7%	20,0%	36,5%	100%
2023	4,0%	17,7%	11,4%	23,1%	44,0%	100%
I alt	4,9%	15,5%	18,7%	24,0%	36,9%	100%



ANTAL SIGTEDE PR. ALDERSGRUPPE

For perioden januar – december

Antal sigtede personer (straffeloven)



Fordeling i % af antal sigtelser

	Under 15	15 - 17	18 - 24	25 - 34	Over 34	I alt
2020	3,4%	10,9%	22,8%	25,6%	37,2%	100%
2021	5,3%	14,0%	22,6%	20,6%	37,4%	100%
2022	5,4%	17,4%	18,1%	20,1%	39,1%	100%
2023	6,7%	18,7%	12,0%	23,7%	38,8%	100%
I alt	5,2%	15,2%	18,8%	22,7%	38,2%	100%



UNGDOMSKRIMINALITET
- antal sigtelser fordelt på sagsområde (**inkl. særlove**)
For perioden januar – december

	2020			2021			2022			2023		
	0-14	15-17	18-24	0-14	15-17	18-24	0-14	15-17	18-24	0-14	15-17	18-24
Drab, brand mv.	1	2	7				8		11	2	3	3
Indbrud	3	4	13	4	8	17		1	2		4	1
Narkotika og smugling	1	3	39	1	3	18	1	15	33	1	7	27
Røveri			5						1		3	2
Sædelighed		2	4		5	7		3	6	2	4	4
Tyveri	3	18	38	2	7	33	1	8	29	7	10	5
Vold	18	49	30	14	46	26	11	46	39	2	49	23
Økonomisk kriminalitet		4	21	1	3	5		3	5		1	9
Øvrig straffelov, herunder brugstyveri	5	16	34	10	12	23	14	38	26	9	24	15
Øvrige særlove		4	9	2	6	9	1	4	7		4	5
Total	31	102	200	34	90	138	36	118	159	23	109	94

